



МОНГОЛЫН ОЛБОРЛОХ ҮЙЛДВЭРЛЭЛИЙН ИЛ ТОД БАЙДЛЫН САНААЧЛАГА

МОНГОЛ УЛСЫН НАЙМДУГААР БУЮУ 2013 ОНЫ НЭГТГЭЛИЙН ТАЙЛАН



2014 ОНЫ 12 ДУГААР САР



**Энэхүү тайлан болон хавсралтуудыг Монголын ОУИТБС-ыг
Монгол Улсад хэрэгжүүлэх үүрэг бүхий ажлын албаны
хүсэлтээр, санаачлагын зорилгын үүднээс МОУИТБС-ын
Үндэсний Зөвлөл болон Ажлын Хэсгийн оролцогч
талуудын хэрэгцээнд зориулсан болно.**

Энэхүү тайланд 1,2,8,9,12,14,15,18,19,20,21,22 дугаар хавсралтуудыг оруулсан болно. Харин 3,4,5,6,7,10,11,13,16,17,23 дугаар хавсралтуудыг тайланд хавсаргасан CD-нд оруулсан болно.

АГУУЛГА

ТОВЧЛОЛУУД БА ТОДОРХОЙЛОЛТУУД	1
1. ОРШИЛ	8
1.1 Зорилго	8
1.2 ОУИТБС-ын нэгтгэлд оролцогч талууд	8
1.3 Тайлангийн бүтэц	8
1.4 Талархал	9
2. ГҮЙЦЭТГЭЛИЙН ХУРААНГУЙ	10
2.1 Танилцуулга	10
2.2 МОУИТБС-ын нэгтгэл тайлангийн үр дүнгийн хураангуй	10
2.3 Засгийн газрын орлого	10
2.3.1 Олборлох салбараас Засгийн газарт орсон орлого	10
2.3.2 Ажлын даалгаврын шаардлагын дагуу хийгдсэн судалгаанууд	14
2.3.3 Бусад асуудлууд	14
2.4 Олж илрүүлсэн гол зүйлс	14
2.4.1 Нэгтгэлийн хамрах хүрээ	15
2.4.2 Баталгаажуулалт	17
2.4.3 Гэрээ ил тод болгох	18
2.4.4 Нэгтгэлийн үр дүн	19
2.4.5 Нэгтгэлд хамрагдсан боловч нэгтгэлийн ажилд оролцоогүй аж ахуйн нэгжүүд	21
2.4.6 Улсын төсвийн тайлагнал	22
2.4.7 Шийдэгдээгүй зөрүүнүүд	23
2.4.8 Нэгтгэлийн ажлын хугацаа	23
2.4.9 Оролцогч байгууллагуудын хариу өгсөн байдал	23
2.5 Нэгтгэлийн үр дүнгийн шинжилгээ	24
2.5.1 Хамгийн их орлого төвлөрүүлсэн компаниуд	24
2.5.2 Компаниудын уул уурхайн байршил	24
2.5.3 Компаниудаас 2013 онд улсын төсөвт төвлөрүүлсэн орлого	25
2.5.4 Орон нутгийн төсөвт төлсөн татвар, төлбөрийн шинжилгээ	26
2.5.5 Компаниудаас үзүүлсэн хандив, дэмжлэгийн шинжилгээ	26
2.5.6 Шийдэгдээгүй зөрүүний шинжилгээ	27
3. МОНГОЛЫН УУЛ УУРХАЙН САЛБАР	28
3.1 Уул Уурхай	28
3.1.1 Нүүрс	29
3.1.2 Зэс	29
3.1.3 Төмрийн хүдэр	31
3.1.4 Алт	31
3.1.5 Хайлуур жонш	32
3.1.6 Молибдени	32
3.1.7 Цайр	32
3.1.8 Уран	32

3.1.9 Стратегийн ач холбогдол бүхий орд	32
3.1.10 Гар аргаар ашигт малтмал олборлолт ба бичил уул уурхай	34
3.1.11 Хайгуул	34
3.1.12 Боловсруулалт	37
3.2 Газрын тос ба Байгалийн хий	37
3.2.1 Газрын тос	37
3.2.2 Байгалийн хий	40
3.2.3 Боловсруулалт	40
3.3 Үйлдвэрлэл	40
3.3.1 Ашигт малтмал	40
3.3.2 Газрын тос	41
3.4 Эдийн засагт оруулсан хувь нэмэр	41
3.5 Засгийн газрын байгууллагууд	44
3.5.1 Татварын алба	44
3.5.2 Гаалийн ерөнхий газар	45
3.5.3 Нийгмийн даатгалын ерөнхий газар	45
3.5.4 Газрын тосны газар	45
3.5.5 Төрийн өмчийн хороо	45
3.5.6 Уул уурхайн яам	45
3.5.7 Байгаль орчин ногоон хөгжлийн яам	46
3.5.8 Хөдөлмөрийн яам	46
3.5.9 Цөмийн энергийн газар	47
3.5.10 Хүний хөгжлийн сан	47
3.5.11 Нийгмийн даатгалын сан	48
3.6 Төрийн Өмчит Аж Ахуйн Нэгж	48
3.6.1 Уул уурхайн салбар дахь төрийн өмчит аж ахуйн нэгжүүд	48
3.6.2 Газрын тосны салбар дахь төрийн оролцоо	55
3.7 Төсвийн Хуваарилалт	56
3.7.1 Төрийн санхүүгийн тогтолцоо	56
3.7.2 Төсвийн хууль тогтоомж	56
3.8 Орлогын Хуваарилалт	57
3.8.1 Ерөнхий мэдээлэл	57
3.8.2 Хүний хөгжил сан	58
3.8.3 Орон нутгийн хөгжлийн нэгдсэн сан	59
3.9 Уул уурхайн салбарыг хөгжүүлэх бодлого	60
3.10 Тусгай зөвшөөрөл олгох журам	62
3.10.1 Уул уурхай	62
3.10.2 Лиценз олголтын ерөнхий байдал	64
3.10.3 Уул уурхайн кадастр	66
3.10.4 Газрын тос	68
4. НЭГТГЭЛИЙН ХАМРАХ ХҮРЭЭ БА АРГА АРГАЧЛАЛ	70
4.1 Танилцуулга	70
4.2 Нэгтгэл тайлангийн хамрах хүрээ	70

4.2.1 Олборлох Үйлдвэрийн Ил Тод Байдлын Санаачлага (ОУИТБС)	70
4.2.2 Тайлангийн маягт	71
4.2.3 Төлбөрийн урсгал	71
4.3 Тайлагнагч Байгууллагууд	73
4.3.1 Засгийн Газар	73
4.3.2 Компаниуд	73
4.4 Материаллаг байдлын босго	74
4.5 Материаллаг зөрүү	74
4.6 Нэгтгэлийн хандлага ба арга аргачлал	75
4.6.1 Ерөнхий хандлага	75
4.6.2 Баталгаажуулалт	75
4.7 Зөрүүг тодорхойлох ажлын чиглэл, хоорондын уялдаа	77
4.8 Аргачлал	78
4.8.1 Мэдээллийн түүвэр	78
4.8.2 Мэдээллийн харьцуулалт	79
4.8.3 Мэдээллийн Нэгтгэл	79
4.9 ОУИТБС-ын талуудын оролцооны схем	81
4.10 Бусад хийгдсэн ажлууд	82
5. САНХҮҮГИЙН УРСГАЛЫН НЭГТГЭЛ	83
5.1 Нэгтгэлийн хураангуй	83
5.1.1 Танилцуулга	83
5.1.2 Анхлан тайлагнасан санхүүгийн нийт урсгал	83
5.1.3 Ажлын хэсгийн хуралдаанд танилцуулсан санхүүгийн нийт урсгал	85
5.1.4 Нэгтгэлийн дараах санхүүгийн нийт урсгал	85
5.2 ШИЙДЭГДЭЭГҮЙ ЗӨРҮҮНҮҮД	87
5.2.1 Танилцуулга	87
5.2.2 Шийдэгдээгүй зөрүү санхүүгийн урсгалаар	87
5.2.3 Шийдэгдээгүй зөрүүний шалтгааны тойм	89
5.3 Нэгтгэлд хамрагдсан компаниудын бусад мэдээлэл	91
6. АЖЛЫН ДААЛГАВАРТ ШААРДСАН НЭМЭЛТ СУДАЛГААНУУД	93
6.1 Сангийн сайдын 2010 оны 45 дугаар тушаалын биелэлт	93
6.2 Санхүүгийн Тайлагналын Олон Улсын Стандарт (СТОУС)-ын мөрдөлт болон санхүүгийн тайлан аудитлагдсан байдал	94
6.3 Уулын ажлын төлөвлөгөөний биелэлтийн судалгаа	95
6.4 Байгаль орчныг хамгаалах, нөхөн сэргээлтийн мэдээ	100
6.5 Ашиглалтын болон хайгуулын тусгай зөвшөөрөл	102
6.5.1 Ерөнхий мэдээлэл	102
6.5.2 Ашиглалтын болон хайгуулын хамгийн олон лиценз эзэмшигч	102
6.5.3 Ашигт малтмалын тусгай зөвшөөрлийн хөдөлгөөн	103
6.5.4 Газрын тос, байгалийн хийн тусгай зөвшөөрлийн хөдөлгөөн	103
6.6 Олборлох компаниуд орон нутгийн засаг захиргаатай Монгол улсын Ашигт малтмалын тухай хуулийн 42 дугаар зүйлийн дагуу байгуулсан гэрээ	104
6.6.1 Хуулийн заалт	104

6.6.2 Аргачлал	104
6.7 Төрийн болон орон нутгийн өмчит компанийн Төлөөлөн удирдах зөвлөлийн гишүүдийн судалгаа	105
7. БУСАД АСУУДЛУУД	106
7.1 Дэд бүтцийн хөрөнгө оруулалт болон бартерын солилцоо (хэлцэл)	106
7.2 Нийгмийн хөрөнгө оруулалтаарх зардал (компаниудын зүгээс үзүүлсэн хандив, дэмжлэг).....	108
7.3 Тээвэр	109
7.4 Ашиг хүртэгч.....	110
8. ЗӨВЛӨМЖ.....	111
8.1 ОУИТБС-ын биелэлт.....	111
8.2 Нэгтгэлийн цар хүрээ.....	111
8.2.1 Засгийн газрын мэдээлэл	111
8.2.2 Компанийн сонголт	111
8.2.3 Материаллаг байдал	112
8.2.4 Урьдчилсан судалгаа.....	112
8.3 Баталгаажуулалт	113
8.3.1 Засгийн газрын хүлээж авсан дүн	113
8.3.2 Компанийн төлөлт.....	114
8.4 Гэрээ ил тод болгох	114
8.5 ОУИТБС-ын талаарх ойлголт, оролцогч талуудын хамтран ажилласан байдал	115
8.6 ОУИТБС-ын мэдээллийн сан	115
8.7 Кадастрын цахим бүртгэлийн зарим мэдээллийг оновчтой болгох	116
Хавсралт 1(а) Шийдэгдээгүй эцсийн зөрүү- (Компаниудаар).....	117
Хавсралт-1(б) Анхны нэгтгэл, хийгдсэн тохируулга, тохируулгын дараах нэгтгэл-(санхүүгийн урсгалаар)	119
Хавсралт-1(в) Анхны нэгтгэл, хийгдсэн тохируулга, тохируулгын дараах нэгтгэл-(компаниар).....	122
Хавсралт 2. Хамрагдсан компаниудын жагсаалт.....	128
Хавсралт 8. Санхүүгийн тайлагналын олон улсын стандартын хэрэгжилт	135
Хавсралт 9. Удирдлагын хариуцлагын захидал.....	147
Хавсралт 12. 2013 оны Уулын ажлын төлөвлөгөө, гүйцэтгэлийн судалгаа.....	151
Хавсралт 14. Гэрээний судалгаа	159
Хавсралт 15. Төрийн өмчит компаниудын Төлөөлөн удирдах зөвлөлийн гишүүдийн судалгаа	168
Хавсралт 18. Байгаль орчныг хамгаалах тусгай дансанд 2013 онд төвлөрүүлсэн орлого	172
Хавсралт 19 (а) Компаниудаас 2013 онд үзүүлсэн хандив, дэмжлэгийн дэлгэрэнгүй.....	184
Хавсралт 19 (б) Үүнээс хөгжлийн санд үзүүлсэн хандив, дэмжлэг	205
Хавсралт 20. Орон нутгийн төсөвт төлсөн татвар, төлбөр, хураамж, торгуулийн дэлгэрэнгүй.....	206
Хавсралт 21. Компаниудын ажиллагсдын тоо.....	224
Хавсралт 22. Компанийн 5-аас дээш хувийн хувьцаа эзэмшигчдийн судалгаа	233

Товчлолууд ба Тодорхойлолтууд

АМГ	Ашигт малтмалын газар
АХ	Ажлын хэсэг (ОУИТБС)
ААНОАТ	Аж ахуйн нэгжийн орлогын албан татвар
АТӨЯХАТ	Автотээвэр, өөрөө явагч хэрэгслийн албан татвар
АТГ	Авто тээврийн газар
АМНАТ	Ашигт малтмалын нөөц ашигласны төлбөр
АМХАТЗ	Ашигт малтмалын хайгуул болон ашиглалтын тусгай зөвшөөрөл
Ам.доллар	Америкийн нэгдсэн улсын мөнгөн тэмдэгт (доллар)
АОУС	Аудитын Олон Улсын Стандарт
АНУ	Америкийн нэгдсэн улс
АМГГУУКХ	Ашигт малтмалын газрын Геологи, уул уурхайн кадастрын хэлтэс
АМГУУСХ	Ашигт малтмалын газрын уул уурхай судалгааны хэлтэс
БОНХЯ	Байгаль орчин, ногоон хөгжлийн яам
БГД	Баянгол дүүрэг
БОА	Байгаль Орчны Алба
БО	Байгаль орчин
БОНС барьцаа	Байгаль орчин нөхөн сэргээх барьцаа
БШУЯ	Боловсрол, Шинжлэх Ухааны Яам
БНГ	Байгалийн нөөцийн газар
БЗД	Баянзүрх дүүрэг
БНХАУ	Бүгд Найрамдах Хятад Ард Улс
БХГ	Бүтээгдэхүүн хуваах гэрээ
ГЕГ	Гаалийн ерөнхий газар
ГТГ	Газрын тосны газар
ГХБХБГ	Газрын харилцаа, барилга, хот байгуулалтын газар
ГТНАТ	Газрын тосны нөөц ашигласны төлбөр
ГТХАТЗ	Газрын тосны хайгуул болон ашиглалтын тусгай зөвшөөрөл
ЗДТГ	Засаг даргын тамгын газар (нийслэл, аймаг, дүүрэг сум)
ЗД	Засаг дарга
ЗБҮӨАТ	Зарим бүтээгдэхүүний үнийн өсөлтийн албан татвар
ЗАСГИЙН	Монголын засгийн газар
ЗАСГИЙН	Засгийн газрын хэрэг эрхлэх газар
ИГХХУС	Иргэдийг гэмт халдлагаас хамгаалах, урьдчилан сэргийлэх
ИТХ	Иргэдийн төлөөлөгчдийн хурал
ИНБ	Иргэний нийгмийн байгууллага
МБСГ	Мэргэжлийн боловсрол, сургалтын газар
ММНБИ	Монголын мэргэшсэн нягтлан бодогчдын институт
МОУИТБС	Монголын олборлох үйлдвэрлэлийн ил тод байдлын санаачилга
МУУҮА	Монголын уул уурхайн үндэсний ассоциаци
МХЕГ	Мэргэжлийн хяналтын ерөнхий газар
МХГ	Мэргэжлийн хяналтын газар (аймгийн)
НӨАТ	Нэмэгдсэн өртгийн албан татвар
НБОУХ	Нягтлан бодогчдын Олон Улсын Холбоо
ОУИТБС	Олборлох үйлдвэрлэлийн ил тод байдлын санаачилга
ОТХАЗ	Олон талт хамтын ажиллагааны зөвлөл
ОНЗЗ	Орон нутгийн засаг захиргаа

ОБЕГ	Онцгой байдлын ерөнхий газар
УУЯ	Уул уурхайн яам
УНДЕГ	Улсын нийгмийн даатгалын ерөнхий газар
УТОХГ	Улсын төсвийн орлого хяналтын газар
ҮСХ	Үндэсний статистикийн хороо
ҮЗ	Үндэсний зөвлөл
ҮХЭХАТ	Үл хөдлөх эд хөрөнгийн албан татвар
СЭЗБЗАСГИЙН	Санхүү, эдийн засгийн бодолго зохицуулалтын газар
СХД	Сонгинохайрхан дүүрэг
ССАЖЯ	Соёл Спорт, Аялал Жуулчлалын Яам
СЯ	Монгол Улсын Сангийн яам
СБД	Сүхбаатар дүүрэг
СЭЗХ	Санхүү, эдийн засгийн хэлтэс
ССБТГ	Хөдөлмөрийн яамны Санхүү, сангийн бодлого төлөвлөлтийн газар
СТСХ	Санхүү, төрийн сангийн хэлтэс
ТАН	Төлсөн авсанаа нийтэл
ТЕГ	Татварын ерөнхий газар
ТӨХ	Төрийн өмчийн хороо
ТӨК	Төрийн өмчит компани
ТББ	Төрийн бус байгууллага
Төг.	Монгол Улсын үндэсний мөнгөн тэмдэгт (төгрөг)
ХГБХТ	Хүүхэд гэр бүл хөгжлийн төв
ХХСТХ	Хүний хөгжлийн сангийн тухай хууль
ХХЕГ	Хил хамгаалах ерөнхий газар
ХХК	Хязгаарлагдмал хариуцлагатай компани
ХХОАТ	Хувь хүний орлогын албан татвар
ХК	Хувьцаат компани
ХЯ	Монгол Улсын Хөдөлмөрийн яам
ЦЭГ	Цөмийн энергийн газар
ЧД	Чингэлтэй дүүрэг
ЭХЭМҮТ	Эх хүүхдийн эрүүл мэндийн үндэсний төв

**“ХАРТ НОЙРС” ЛТД
МЭРГЭШСЭН НЯГТЛАН БОДОГЧИД**

89 High Street Thame, Oxfordshire
3EH England

Tel: 44 01844 21 88 36

Website: www.hart-nurse.co.uk

**“УЛААНБААТАР АУДИТ
КОРПОРАЦИ” ХХК**

“Маргад Центр” Төв 4 дүгээр давхар,
Чингэлтэй дүүрэг, 5 дугаар хороо,
Их тойруу, Улаанбаатар хот
Монгол Улс

Утас: 976-11-321844, 329430, 70110744

Факс: 976-11-321844

Вебсайт: www.ulaanbaatar-audit.mn

**Монголын Олборлох Үйлдвэрлэлийн Ил Тод
Байдлын Санаачилгын Ажлын Хэсэг
МОУИТБСАА**

Монгол Улсын ОУИТБС-ын Ажлын Алба
Улаанбаатар хот,
Сүхбаатар дүүрэг, Амарын гудамж,
Туушин компаний байр, 314 тоот

2014 оны 12 сарын 15-ний өдөр

Англи Улсын “Харт Нойрс” Лтд ба Монгол Улсын “Улаанбаатар Аудит Корпораци” ХХК-ийн консерциум нь Монголын ОУИТБСАА-ны зүгээс МОУИТБС-ын 8 дугаар тайлан буюу 2013 оны Нэгтгэлийн ажлыг (“Гэрээт ажил”) хийхээр сонгогдон, гэрээ байгуулсан билээ.

Монголын уул уурхайн болон газрын тосны үйлдвэрлэл, хайгуулын үйл ажиллагаа эрхлэгч аж ахуйн нэгжүүдээс 2013 онд Засгийн газарт төлсөн материаллаг төлбөр хийгээд Засгийн газрын хүлээн авсан материаллаг орлогын урсгалын аудитын нэгтгэлийн гэрээт ажлыг 2014 оны 007 дугаар сарын 23-наас 2014 оны 101 дүгээр сарын 15-ны өдрийн хооронд хийж гүйцэтгэлээ.

Монголын ОУИТБС-ын Ажлын хэсгээс баталсан Гүйцэтгэх ажлын даалгаврт тусгагдсан ажлуудыг Холбогдох үйлчилгээний олон улсын стандарт 4400 буюу Санхүүгийн мэдээлэлд тохиролцсон горимуудыг гүйцэтгэх гэрээт ажлын стандартын дагуу хийж гүйцэтгэсэн.

Бид олж илрүүлсэн зүйлсээ энэхүү тайлан, түүний хавсралтуудаар тайлагнаж байна. Учир нь гүйцэтгэсэн горимууд нь нэгтгэлийн болон шалгах ажлыг АОУС буюу Шалгах Ажлын Олон Улсын Стандартын дагуу гүйцэтгэх зорилго агуулаагүй бөгөөд бидний зүгээс энэхүү тайланд харуулсан тодорхой мэдээллүүд, тэдгээртэй холбогдох аливаа гүйлгээнүүдэд ямар нэгэн баталгаа өгөх үүрэггүй юм.

Энэхүү тайлан нь Ажлын даалгаварт тусгагдсан зүйлсийн хүрээнд Ажлын хэсгийн оролцогч талууд болон Үндэсний Зөвлөлд мэдээлэхэд зориулагдсан болно.

Тус тайлан нь зөвхөн заагдсан зүйлсийн хүрээнд хийгдсэн бөгөөд аливаа нэгэн нэгжийг бүхлээр нь хамарсан санхүүгийн тайлангуудийн хүрээнд хийгдээгүй.

**“Харт Нойрс” Лтд
Мэргэшсэн Нягтлан бодогчид**

**“Улаанбаатар Аудит
Корпораци” ХХК**

1. ОРШИЛ

Энэхүү тайлан нь Монголын ОҮИТБС-ын наймдугаар тайлан буюу 2013 оны Нэгтгэлийн гэрээт ажлын тайлан юм.

Энэхүү тайлан нь Ажлын даалгаварт тусгагдсан зүйлсийн хүрээнд Ажлын хэсэг болон Үндэсний Зөвлөлд мэдээлэхэд зориулагдсан болно.

1.1 ЗОРИЛГО

Энэхүү Гэрээт ажлын зорилго нь ОҮИТБС-ын Стандарт (2013)-ын дагуу Монгол Улсын Засгийн газрын хүлээж авсан орлого болон уул уурхай, газрын тосны салбарын компаниудын төлбөрийн олон нийтэд ил тод, найдвартай байдлыг хангахад оршино. Үүнтэй уялдуулан энэхүү гэрээт ажлаар 2013 онд уул уурхай, газрын тосны салбараас хүлээж авсан материаллаг төлөлтийн нэгтгэл болон шинжилгээг тус салбарын тодорхой онцлогийн дагуу хийгдсэн нэмэлт тайлагнал зэргийг багтааж байна.

1.2 ОҮИТБС-ЫН НЭГТГЭЛД ОРОЛЦОГЧ ТАЛУУД

МОҮИТБС-ын Үндэсний зөвлөлийн шийдвэрийн дагуу уул уурхайн компаниудаас материаллаг төлбөр авч буй Засгийн газрын байгууллага болон энэхүү төлбөрийг төлж буй компаниуд нь энэхүү нэгтгэл тайланд оролцох шаардлагатай.

Нэгтгэлд оролцсон ЗГ-ын байгууллагуудын жагсаалтыг **Хавсралт 4-а, б, Хавсралт 5-д** харуулсан болно.

Тайлангийн шаардлагын дагуу компаниудын бүрэн жагсаалтыг **Хавсралт 2-т**, харин компаниудын мэдээллийг **Хавсралт 6-д** харуулав.

1.3 ТАЙЛАНГИЙН БҮТЭЦ

Энэхүү тайлан нь дараах бүтэцтэй:

1. Оршил
2. Гүйцэтгэлийн хураангуй
3. Монголын олборлох салбарын байдал
 - 3.1 Уул уурхай
 - 3.2 Газрын тос, байгалийн хий
 - 3.3 Үйлвэрлэл
 - 3.4 Эдийн засгийн хувь нэмэр
 - 3.5 Засгийн газрын байгууллагууд

- 3.6 Төрийн өмчит аж ахуйн нэгж
 - 3.7 Төсвийн үйл явц
 - 3.8 Орлогын хуваарилалт
 - 3.9 Уул уурхайн салбарын бодлого
 - 3.10 Лиценз олголтын журам
-
- 4. Нэгтгэл тайлангийн хамрах хүрээ болон арга аргачлал
 - 5. Нэгтгэл тайлангийн үр дүн
 - 6. Ажлын даалгаварт шаардсан нэмэлт судалгаанууд
 - 7. Бусад асуудлууд
 - 8. Зөвлөмж
 - 9. Хавсралт

1.4 ТАЛАРХАЛ

Засгийн газрын харьяа байгууллагууд болон уул, уурхайн компаниудын гол албан тушаалтнуудтай уулзах, тэдэнтэй холбоо тогтоох, холбогдох газруудад захидал явуулах, хүлээн авах зэрэгт дэмжлэг, туслалцаа үзүүлсэн Монголын ОҮИТБС-ын Ажлын албаны нарийн бичгийн дарга, зохицуулагч Ш. Цолмон тэргүүтэй хамт олонд “Харт Нойрс” Лтд болон “Улаанбаатар аудит корпораци” ХХК-ийн хамтарсан консерциумын хамт олон чин сэтгэлийн талархал илэрхийлье.

2. ГҮЙЦЭТГЭЛИЙН ХУРААНГУЙ

2.1 ТАНИЛЦУУЛГА

Энэ хэсэгт бид дараах зүйлсийг багтаалаа. Үүнд:

1. МОУИТБС-ын нэгтгэл тайлангийн үр дүнгийн хураангуй
2. ЗГ-ын олборлох салбараас орсон орлогын хураангуй
 - а. Хүлээн авагч байгууллагаар
 - б. Төлбөрийн урсгалаар
3. Ажлын даалгаврын дагуу хийгдсэн судалгааны ажлууд
4. Тайланд тусгагдсан бусад асуудлууд

Мөн тайлангийн 2.4-т бид олж ирүүлсэн гол үр дүнгийн тайланг оруулав.

Нэгтгэл тайлангийн үр дүнгийн нарийвчлалыг уг тайлангийн **5 дугаар хэсэг мөн Хавсралт 1-д** оруулсан.

2.2 МОУИТБС-ЫН НЭГТГЭЛ ТАЙЛАНГИЙН ҮР ДҮНГИЙН ХУРААНГУЙ

ЗГ-ын тайлагнасан /Сая төгрөгөөр/	Шийдэгдээгүй зөрүү		Компаниудын тайлагнасан /Сая төгрөгөөр/
	ЗГ-ын тайлагнасан дүн компаниудын дүнгээс илүү /Сая төгрөгөөр/	Компаниудын тайлагнасан дүн ЗГ-ын дүнгээс илүү /Сая төгрөгөөр/	
1,576,014	245	(282)	1,576,051

Хүснэгт-1

Шийдэгдээгүй зөрүүнүүд нь материаллаг бус байна.

2.3 ЗАСГИЙН ГАЗРЫН ОРЛОГО

2.3.1 ОЛБОРЛОХ САЛБАРААС ЗАСГИЙН ГАЗАРТ ОРСОН ОРЛОГО

2.3.1.1.ТӨРИЙН БАЙГУУЛАГУУЛЛАГУУДЫН ХҮЛЭЭЖ АВСАН НИЙТ ОРЛОГО

Нэгтгэлд оролцсон Засгийн газрын байгууллага тус бүрээр тайлагнасан ЗГ-ын нийт төлбөрийг нэгтгэл тайланд орсон дүнгийн хамтаар харуулав:

Сая төгрөгөөр	2013 онд СЯ-ны нэгтгэсэн компанийн нийт орлого ¹	2013 оны ОҮИТБС-н тайланд тайлагнасан орлого	Эзлэх хувь
Сангийн Яам	70,429	70,428	100
Татварын Ерөнхий Газар	1,032,598	965,340	93
Байгаль Орчин, Ногоон Хөгжлийн Яам	1,793	1,292	72
Ашигт Малтмалын Газар	35,064	20,843	59
Газрын Тосны Газар	192,828	190,979	99
Гаалийн Ерөнхий Газар	79,789	70,947	89
Хөдөлмөрийн Яамны Санхүү, сангийн бодлого төлөвлөлтийн газар ²	9,000	13,376	149
Улсын Мэргэжлийн Хяналтын Газар	9,909	1,514	15
Нийгмийн Даатгалын Ерөнхий Газар	141,504	117,460	83
Монгол улсын Цөмийн Энергийн Газар	2,957	1,658	56
Дэд дүн-Засгийн Газар	1,575,871	1,453,837	92
ЗДТГ (аймаг, нийслэл, сум, дүүрэг)			
- аймаг	-	46,807	
- нийслэл	-	20,049	
- сум	-	53,222	
- дүүрэг	-	2,099	
Дэд дүн-Орон нутгийн засаг захиргаа²	107,747	122,177	113
Нийт дүн	1,683,618	1,576,014	92

Хүснэгт-2

(Дэлгэрэнгүйг Хавсралт-1, 3, 20-оос харна уу).

¹Сангийн яам нь 2013 онд олборлох үйлдвэрлэл эрхэлж буй 1,617 компанийн орлогыг нэгтгэж ирүүлсэн.

²Олборлох салбараас орсон орлогын дүнд 2013 оны нэгтгэл тайланд хамрагдсан 250 компанийн орлогын эзлэх хувь өндөр байгаа нь ЗГ анхны нэгтгэлдээ зарим орлогыг дутуу нэгтгэснээс шалтгаалсан байна.

Дээрх хүснэгтээс Засгийн Газрын олборлох салбараас хүлээж авсан орлогыг хүлээн авагч Төрийн байгууллагуудаар харж болно. Дараах графикаар томоохон дүнтэй орлого хүлээж авсан төрийн

байгууллагуудыг тусад нь, 10 тэрбум төгрөгнөөс бага орлоготой төрийн байгууллагуудыг "Бусад" гэсэн хэсэгт харуулав.

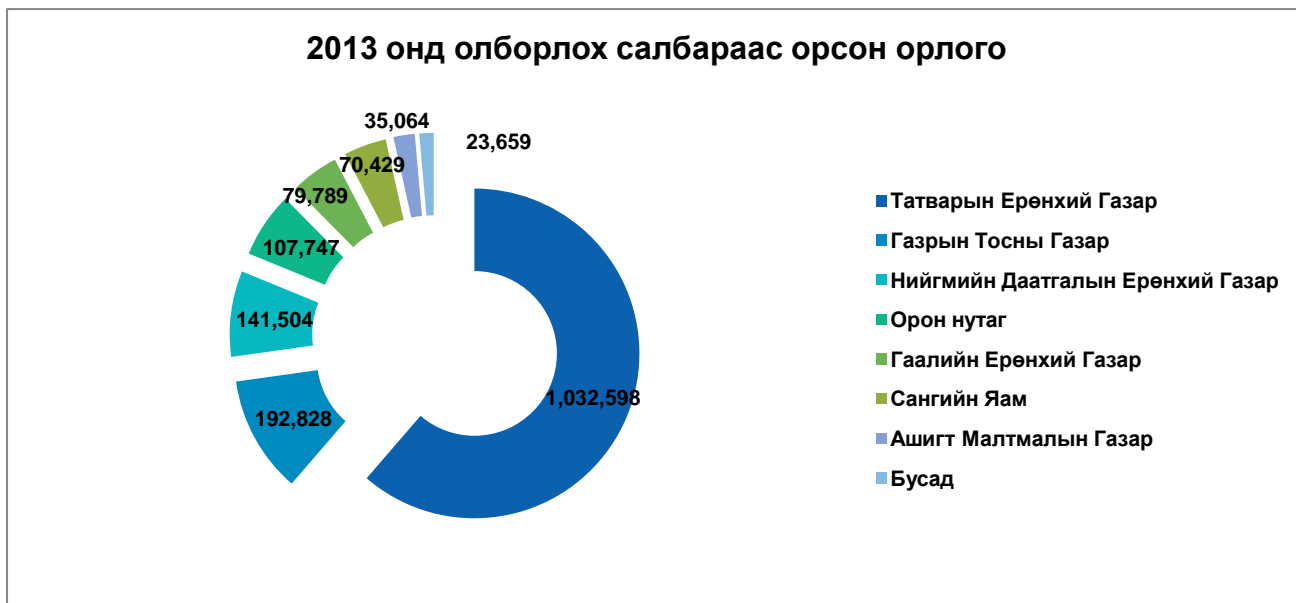


График-1

Дараах диграммд ЗГ-ын хүлээж авсан нийт орлогыг улсын болон орон нутгийн төсвөөр харуулав.

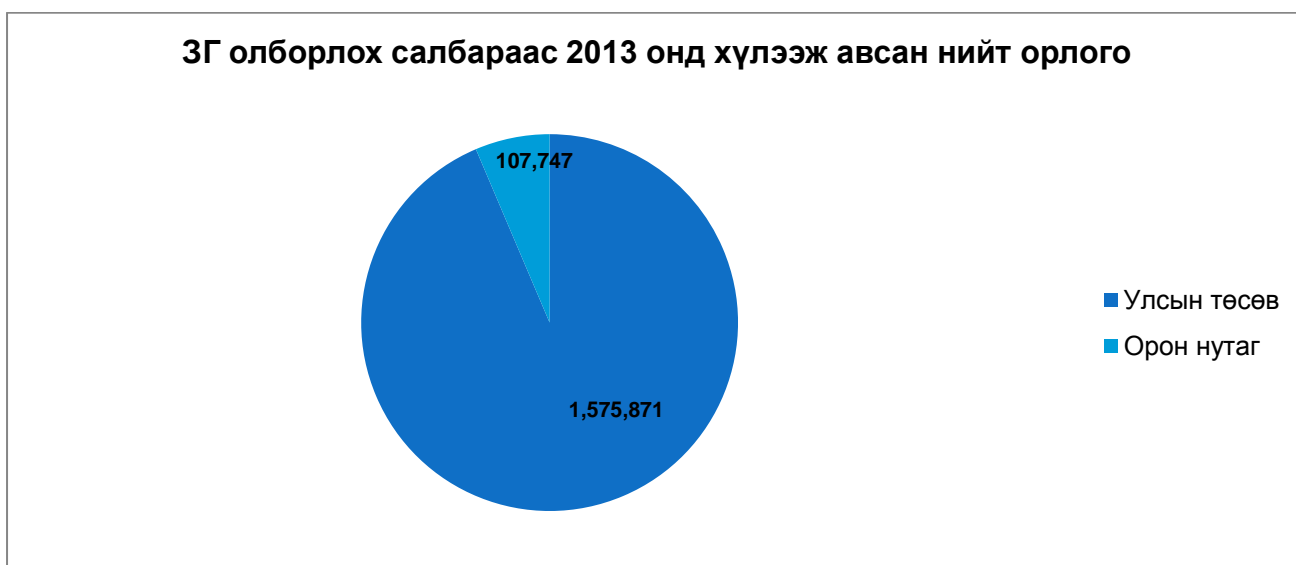


График-2

Дараах диграммд нэгтгэлд хамрагдсан компаниудаас ЗГ-ын хүлээж авсан нийт орлогыг улсын болон орон нутгийн төсвөөр харуулав.



График-3

2.3.1.2 Нийт орлогын урсгал

	Сая төгрөгөөр
Улсын төсөвт төлсөн албан татвар, төлбөр, хураамж, ногдол ашиг	1,450,066
Татвар	492,923
Төлбөр	668,216
Үйлчилгээний хураамж	29,278
Төрийн өмчийн ноогдол ногдол ашиг	70,429
ЗГ-ын хүлээж авсан урьдчилгаа төлбөр	187,666
Бусад	1,553
Орон нутгийн төсөвт төлсөн албан татвар, төлбөр, хураамж, ногдол ашиг	86,752
Орон нутгийн төсөвт төлсөн татвар	14,556
Төлбөр	60,582
Орон нутгийн өмчийн ноогдол ашиг	7,817
Бусад	3,797
Төрийн байгууллагад өгсөн хандив, дэмжлэг	39,197
Бусад	-
Дүн	1,576,014
Зөвхөн ЗГ-аас тайлагнасан зүйлс	1,576,014
Зөвхөн компаниудаас тайлагнасан зүйлс	1,576,051

Хүснэгт-3

2.3.2 АЖЛЫН ДААЛГАВРЫН ШААРДЛАГЫН ДАГУУ ХИЙГДСЭН СУДАЛГААНУУД

Ажлын даалгаварт заасны дагуу бид Нэгтгэл тайланд шинээр шинжилгээ, судалгааны ажил хийсэн, тухайлбал:

1. Сангийн сайдын 2010 оны 145 дугаар тушаалын биелэлтийн судалгаа (тайлангийн 6.1-р хэсгээс үзнэ үү).
2. Компаниудын 2013 оны санхүүгийн тайланд СТОУС-ын мөрдөлтийн талаар хийсэн судалгаа (тайлангийн 6.2-р хэсгээс үзнэ үү).
3. Уулын ажлын ба Байгаль Орчныг хамгаалах жилийн төлөвлөгөөний биелэлтийн судалгаа (тайлангийн 6.3 ба 6.4-р хэсгээс үзнэ үү).
4. Компаниудын ашиглалтын болон хайгуулын тусгай зөвшөөрлийн судалгаа (тайлангийн 6.5-р хэсгээс үзнэ үү).
5. Ашигт малтмалын тухай хуулийн 42 дугаар зүйлийн дагуу олборлох салбарын компаниуд болон орон нутгийн засаг захиргааны хооронд байгуулсан гэрээний биелэлтийн судалгаа (тайлангийн 6.6-р хэсгээс үзнэ үү).
6. Төрийн болон орон нутгийн өмчит компанийн Төлөөлөн удирдах зөвлөлийн хараат бус гишүүдийн судалгаа (тайлангийн 6.7-р хэсгээс үзнэ үү).

Энэхүү тайлан нь 2013 оны ОУИТБС-ын стандартад "Олборлох үйлдвэрүүдийг хамарсан мэдээлэл оруулах шаардлагатай" гэж заасны дагуу боловсруулагдсан болно. Тайлангийн 3 дугаар хэсэгт энэхүү шаардлагад нийцэх мэдээллүүдийг багтаасан.

2.3.3 БУСАД АСУУДЛУУД

1. Дэд бүтцийн хөрөнгө оруулалт болон бартерын солилцооны гэрээ (тайлангийн 7.1-р хэсгээс үзнэ үү).
2. Нийгмийн шинжтэй зардал (тайлангийн 7.2-р хэсгээс үзнэ үү).
3. Тээвэр (тайлангийн 7.3-р хэсгээс үзнэ үү).
4. Ашиг Хүртэгч (тайлангийн 7.4-р хэсгээс үзнэ үү).

2.4 ОЛЖ ИЛРҮҮЛСЭН ГОЛ ЗҮЙЛС

Тайлангаас үүсэх гол үр дүнг энэ хэсэгт тайлбарласан байгаа. Тайлангийн 8-р бүлэгт Монгол Улсын ОУИТБС-ын үйл явцтай холбоотой хэд хэдэн зөвлөмжүүдийг өгсөн байгаа, мөн өмнөх тайланд засч залруулах, шинэчлэх явцыг хэрэгжүүлэхийг зөвлөсөн.

2.4.1 НЭГТГЭЛИЙН ХАМРАХ ХҮРЭЭ

2.4.1.1 МАТЕРИАЛЛАГ БАЙДАЛ

Монголын ОУИТБС-ын Үндэсний зөвлөл нь 2010 оны 06 дугаар сарын 24 хуралдаанаараа олборлох үйлдвэрлэлийн компаниудын зүгээс төрийн байгууллагуудад нийт 10 мянган төгрөгөөс дээш хэмжээний мөнгийг (татвар, төлбөр, хураамж, бусад орлогын нэр төрөл тус бүр дээр) төлсөн л бол тайлагнаж байх ёстой хэмээн тогтоожээ. Улмаар 2013 оны 12 дугаар сарын 23-нд Үндэсний зөвлөлөөс нэгтгэл тайланд хамрагдах 250 компанийг сонгосон байна. 2013 оны нэгтгэлд ашиглах тайлагналын маягтыг 2014 оны 01 дүгээр сарын 3-нд баталсан. Уг маягтад 2010 оны 06 дугаар сарын 24-нд тогтоосон төлбөр дээр нэмэгдэж орсон төлбөрүүд байгаа ч үүнийг нэгтгэл тайлангийн Ажлын удирдамжид тусгаагүй байна. МОУИТБС-ын Ажлын албаны зүгээс бидэнд ЗГ-ын олборлох салбарын компаниудаас хүлээж авсан төлбөрийн мэдээлэл болон нэгтгэлд хамрагдах компаниудын жагсаалтыг гаргаж өгсөн.

2.4.1.2 ЗАСГИЙН ГАЗРЫН ТАЙЛАН

Сангийн Яам Төр, Засгийн болон орон нутгийн засаг захиргааны байгууллагуудаас авсан мэдээллийг нэгтгэн ЗГ-ын хүлээж авсан төлбөрийг харьцуулдаг. Зарчмын хувьд өмнөх жилүүдийн нэгтгэл тайлан мөн энэ процессоор явагдсан бөгөөд ОУИТБС-ын шинэ шаардлагын дагуу энэхүү процессоор ЗГ-ын дүнг татварын урсгалаар (жил бүрийн нэгтгэлийн урсгалд багтаадаг) нь харуулдаг. Мэдээллийг шалгах явцад баталгаажуулалтын албан ёсны процесс байхгүй (2.3, 2.4-өөс харах), зарим мэдээлэл нь алдаатай байгааг (дараагийн бүлгийг харах) ажигласан. Гэхдээ эдгээр нь материаллаг бус хэмжээтэй байсан. Иймэрхүү мэдээллийн баталгаажуулалт нь Нэгтгэл тайлан 2013 оны Ажлын даалгаврын хэсэг биш юм.

2.4.1.3 КОМПАНИЙН СОНГОЛТ

Сангийн яамнаас гаргаж өгсөн ЗГ-ын хүлээж авсан төлбөрийн жагсаалтаас хамгийн их дүнтэй төлөлт хийсэн 250 компаниудыг авч үзэхэд уг компаниудаас 91 компанийг нэгтгэл тайланд хамруулаагүй нь ажиглагдсан.

МОУИТБС-ын Ажлын алба уг жагсаалтыг шалгаж үзээд тухайн компаниудыг Сангийн Яамнаас оруулсан хэдий ч олборлох салбарт идэвхитэй үйл ажиллагаа явуулдаггүй, гол үйл ажиллагаа нь ашигт малтмал, газрын тос юм уу байгалийн хийн салбар биш учраас нэгтгэл тайлангаас хассан гэж тайлбарласан.

Дээр дурдсан шалтгаанаар хасагдсан 91 компанийн оронд сонгосон 91 компанийг авч үзэхэд 20 компанийн төлсөн төлбөр нь Үндэсний зөвлөлөөс тогтоосон босго буюу 40 сая төгрөгөөс доош байгааг олж мэдсэн. Эдгээр компаниуд Үндэсний зөвлөлөөс гаргасан материаллаг байдлын түвшний шийдвэрийн дагуу бол нэгтгэлийн ажлын цар хүрээний гадна үлдэж байгаа юм.

Бид сонголт хийсэн суурийг мөн Ажлын албаны зүгээс нэгтгэлээс хассан аргачлалыг ч шалгаагүй ба Сангийн яаманд тайлагнасан анхны сонголтод асуудал байгаа бололтой. Уг жагсаалтад олборлох үйл ажиллагаа явуулдаггүй эсвэл гол үйл ажиллагаа нь олборлох бус компаниуд байгааг тэмдэглэж байна. Үүнийг дараа жилийн нэгтгэл тайлангаас өмнө шийдвэрлэх нь зүйтэй гэж зөвлөж байна (8-р бүлэг).

Бид 2013 оны нэгтгэл тайлангийн Ажлын удирдамжид заасны дагуу Ажлын хэсгээс сонгосон компаниудыг багтаалаа.

Бид дээр дурдсан асуудлыг харгалзаж үзэн ОУИТБС-ын тайлагналын материаллаг байдлын босгын тал дээр Үндэсний зөвлөлд дэмжлэг болгох үүднээс дараах мэдээллийн шинжилгээг хийлээ.

ЗГ-ын хүлээж авсан төлбөрийн шинжилгээ – СЯ-наас өгсөн мэдээлэл

Хязгаар	Компаний тоо	Төлөлтийн дүн мян.төгрөг	Нийт өссөн хувь	Хүлээн авсан төлбөрийн хязгаарт эзлэх %
>100 тэрбум	4	1,065,508,549	62.7%	62.7%
< 100 тэрбум > 50 тэрбум	2	145,931,013	71.3%	8.6%
< 50 тэрбум > 25 тэрбум	5	191,603,891	82.5%	11.3%
< 25 тэрбум > 10 тэрбум	5	81,339,216	87.3%	4.8%
< 10 тэрбум > 5 тэрбум	6	44,495,848	89.9%	2.6%
<5 тэрбум > 1тэрбум	35	80,745,602	94.7%	4.7%
<1 тэрбум > 900 сая	6	5,724,797	95.0%	0.3%
< 900 сая > 250 сая	90	39,250,020	97.3%	2.3%
< 250 сая > 100 сая	96	17,097,787	98.3%	1.0%
<100 сая	1,368	28,523,149	100.0%	1.7%
Нийт	1,617	1,700,219,871		

Хүснэгт 4

Дээрх хүснэгтээр Засгийн газар 1,617 компаниас 1.7 их наяд төгрөгийн төлбөр хүлээж авсан ба хамгийн том 4 компанийн төлбөр 1.06 их наяд буюу нийт төлбөрийн 62.7% -ийг эзэлж байна. Уг 4 компани нь:

- “Эрдэнэт Үйлдвэр” ХХК
- “Оюу Толгой” ХХК
- “Петрочайна Дачин Тамсаг” ХХК
- “Монголын Алт МАК” ХХК

153 компаниас 250 сая төгрөгөөс дээш төлбөр хүлээж авсан нь жагсаалтад орсон нийт төлбөрийн 97.3%-ийг эзэлж байна. Дээр нь 96 компани нэмж оруулахад санхүүгийн хүрээг ердөө 1%-иар нэмэгдүүлж байгаа ч тайлагнах компанийн тоог бараг гуравны хоёроор өсгөж байна.

Энэ аргачлал нь цаашдын хүчин чармайлт, үр өгөөжийг үнэлэхэд сургамжтай байж болох юм.

2.4.1.4 ЗАСГИЙН ГАЗРЫН МЭДЭЭЛЛИЙН ТАЙЛАГНАЛ БА ХАРЬЦУУЛАЛТ

Компаниудын жагсаалтыг бэлтгэж байгаа үндэслэлийг эргэн харах шаардлагатай ба уг жагсаалтыг шалгах процессыг хийсэн аливаа өөрчлөлттэй харьцуулан бүхлээр нь баримтжуулах шаардлагатай байна.

Нэгтгэлд оролцогч Засгийн газрын байгууллагууд нь зөвхөн Сангийн Ямаар дамжуулан тайлагнахаас илүү тус тусдаа шууд тайлагнадаг болохыг харгалзаж үзэх нь зүйтэй. Ингэснээр тайлагналын процессыг илүү ил тод болгох боломжтой.

2.4.2 БАТАЛГААЖУУЛАЛТ

2.4.2.1 УДИРДЛАГЫН ХАРИУЦЛАГЫН ЗАХИДАЛ - КОМПАНИУД

Бид компаниудын удирдлагад ОУИТБС-ын маягтын дагуу гаргаж өгсөн тайлангийн хариуцлагатай байдлыг “Удирдлагын хариуцлагын захидал”-аар баталгаажуулах хүсэлт гаргасан. Компаниудын ирүүлсэн мэдээлэлд найдаж болох эсэхийг үүгээр баталгаажуулах учраас тайлангийн нэг чухал хэсэг юм. ЗГ-ын орлогын 20%-ийг бүрдүүлж буй 35 компани Удирдлагын хариуцлагын захидал ирүүлээгүй байна (Хүлээж авсан захидлын талаарх дэлгэрэнгүйг **Хавсралт 9-өөс харна уу**. Мөн тайлангийн 8-р бүлэгт энэ хэсэгтэй холоотой зөвлөмжийг орууллаа).

2.4.2.2 АУДИТЫН ТАЙЛАН - КОМПАНИУД

Компаниудаас гаргуулсан хариуцлагын мэдэгдлийн бас нэг хэлбэр нь компаниудын тайлагнасан дүн нь Олон улсын стандартын дагуу аудитлагдсан санхүүгийн тайлантай нь уялдаж буй эсэхийг нягтлах явдал байсан. Тиймээс бид компаниудаас 2013 оны санхүүгийн аудитын тайлангийн хуулбарыг гаргаж өгөхийг хүссэн.

45 компани аудитын тайлангаа өгөөгүй. Харин аудитын тайлангаа гаргаж 205 өгсөн компаниудаас 10 компанийн тайлан аудитаар баталгаажсан байна (дэлгэрэнгүйг 6.2-оос харна уу).

2.4.2.3 КОМПАНИЙН ТОО БАРИМТЫН АУДИТ

Нэгтгэлийн зорилгоор компаниудын тайлагнасан тоон мэдээллийн аудитын нотлох баримтыг сайжруулснаар Монголын ОУИТБС-ын процессын найдвартай байдал хангагдана. Олон оронд томоохон компаниудын ОУИТБС-ын тайланг тухайн компанийн аудиторын гарын үсгээр баталгаажуулах практик бий. Монгол Улс ОУИТБС-ын нэгтгэл тайланг 8 дах жилдээ гаргаж байгаагийн хувьд энэ хэсгийг сайжруулах шаардлагатай байна.

2013 онд ОУИТБС-ын тайлангаа гаргаж өгсөн компаниудаас 10 компанийн ОУИТБС-ын тайлан аудитаар баталгаажсан байна.

Ингэж хувийн голлох компаниудаас аудитын баталгаажуулалт авахын хажуугаар төрийн өмчит аж ахуй нэгжүүдээс ч ижил төрлийн баталгаажуулалт гаргуулах нь зүйтэй.

2.4.2.4 ЗАСГИЙН ГАЗРЫН МЭДЭЭЛЛИЙН БАТАЛГААЖУУЛАЛТ

Төрийн байгууллагууд жил бүр Үндэсний Аудитын Газраар аудит хийлгэх үүрэгтэй байдаг. Төрийн өмчит болон төрийн өмчийн оролцоотой, мөн орон нутгийн өмчит болон орон нутгийн өмчийн оролцоотой ААН-үүд жил бүр аудитаа Үндэсний Аудитын Газар эсвэл уг газраас томилогдсон мэргэжлийн аудитын байгууллагаар хийлгэдэг.

Засгийн газрын тайланд Сангийн Яамны Төрийн нарийн бичгийн дарга гарын үсэг зурдаг. Гэвч ЗГ-ын тайланд ямар нэг хариуцлагын мэдэгдэл юм уу баталгаажуулалт ОУИТБС-ын Хараат бус нэгтгэгчид гаргаж өгөөгүй бөгөөд ЗГ-ын уг гарын үсэг юуг төлөөлж буй нь тодорхойгүй байна. Энэ нь нэгтгэлийн зорилгоор ЗГ-ын дүнг шалгах ажлын нэг хэсэг учраас сайжруулах хэсэг юм.

2.4.3 ГЭРЭЭ ИЛ ТОД БОЛГОХ

ОУИТБС-ын Стандартын 3.12-т: а) Санаачлагыг хэрэгжүүлэгч орнууд нь ашигт малтмал, байгалийн хий, газрын тос олборлохоор хийсэн бүх гэрээ, гэрээний нөхцлийн талаарх мэдээллийг ил тод болгоход хүчин чармайлт гарган ажиллана. б) ОУИТБС-ын тайланд ашигт малтмал, байгалийн хий, газрын тос олборлохоор хийсэн гэрээ, лицензийг ил тод болгох тал дээр Засгийн газар ямар бодлого барин ажиллаж буйг тайлбарлан оруулсан байх шаардлагатай гэж заасан байдаг.

Бид газрын тосны компаниудад Бүтээгдэхүүн хуваах гэрээний талаар хандсан боловч компаниуд БХГ олон хуудастай, зузаан учраас хуулбарыг гаргаж өгөхгүй, харин Газрын тосны газраас уг гэрээний хуулбарыг гаргуулж авахад тэдний зүгээс эсэргүүцэх зүйлгүй гэж хариулсан.

Бид Уул уурхайн сайдад Монголын ОУИТБС-ын 2013 оны тайланг бэлтгэхтэй холбогдуулан Газрын тосны газарт мэдээлэл авах хүсэлт гаргах тухай тайлбарлан энэ талаар ЗГ-ын бодлогын талаар мэдэгдэл хийхийг хүсч албан бичиг хүргүүлсэн. Мөн хэрэв уг хүсэлттэй холбоотой нууцлалын асуудал байгаа бол ЗГ энэ тал дээр ямар арга хэмжээ авах төлөвтэй байгаа талаар тайлбарлахыг мөн хүссэн.

Уул уурхайн дэд сайд бидэнд дараах хариултыг өгсөн: “ОУИТБС-ын 2013 оны нэгтгэл тайланд оруулах Бүтээгдэхүүн хуваах гэрээний үндсэн нөхцлүүд нь өнөөдөр хүчин төгөлдөр мөрдөгдөж буй хууль тогтоомжоор ямар нэгэн нууцлалын зүйлд хамруулсан зохицуулалт байхгүй байна. Иймд танай гаргасан хүсэлтэд нөлөөлөх нууцлалын асуудал байхгүй гэж үзэж байна.”

Бид Газрын тосны газрын ахлах албан тушаалтнуудтай уулзаж, БХГ-ний хуулбар гаргаж өгөхийг хүссэн. Тэд нууцлалын асуудал байгаа учраас гэрээлэгч компаниудын зөвшөөрөлгүйгээр хуулбарыг гаргаж өгөх боломжгүй гэж тайлбарласан. Ингэхдээ загвар БХГ-ний 12 дугаар зүйлд нууцлалын заалт байгаа талаар ишлэж тайлбарласан. Харин 12 дугаар зүйл нь зөвхөн тухайн зүйлдээ орсон мэдээллийг

хамарч байгаа болохоос биш БХГ дэх ЗГ-ын оролцоотой холбоотой асуудал хамаагүй гэдгийг ажигласан.

Уулзалтын дараа бид Газрын тосны газарт дараах мэдээллийг хүссэн албан бичиг хүргүүлсэн:

- Бүтээгдэхүүн Хуваах Гэрээ нэг бүрийн гарын үсэг зурсан талууд
- Бүтээгдэхүүн Хуваах Гэрээ нэг бүрт заасан Монгол улсын Засгийн газрын хүртэх хувь оролцоо

Газрын тосны газар мөн л нууцлал гэсэн үндэслэлээр гаргаж өгөхөөс татгалзсан.

2.4.4 НЭГТГЭЛИЙН ҮР ДҮН

2.4.4.1 НЭГТГЭЛИЙН ТОЙМ

Засгийн газрын байгууллага болон компаниудаас ирсэн анхны тайланг харьцуулахад анхны нэгтгэлийн зөрүүний дүн нь өмнө жилүүдийнхээс бага байгаа нь анзаарагдсан. Нэгтгэлийг дүгнэхэд, зөрүүний нийт дүн бага бөгөөд төрийн байгууллагуудын хүлээн авсан дүн компаниудын дүнгээс их, багаар тайлагнасан дүнг харахад мөн их хэмжээтэй биш байна.

2013 оны санхүүгийн нийт урсгал

(сая төгрөгөөр)

№	Үзүүлэлт	Анхны нэгтгэл			Тохируулга			Тохируулгын дараа		
		ЗГ	Компани	Зөрүү	ЗГ	Компани	Зөрүү	ЗГ	Компани	Зөрүү
1	Улсын төсөвт төлсөн албан татвар, төлбөр, хураамж, ногдол ашиг	1,473,336	1,428,787	44,549	(20,792)	23,604	(44,396)	1,452,544	1,452,392	153
1.1	Татвар	518,064	548,698	(30,634)	(25,140)	(55,741)	30,601	492,923	492,957	(33)
1.2	Төлбөр	666,425	623,566	42,859	4,270	46,932	(42,662)	670,695	670,497	197
1.3	Үйлчилгээний хураамж	30,571	19,395	11,176	(1,292)	9,883	(11,175)	29,278	29,278	1
1.4	Төрийн өмчийн ногдол ашиг	70,429	70,434	(6)	-	(6)	6	70,429	70,429	-
1.5	Засгийн газрын хүлээн авсан урьдчилгаа төлбөрүүд	187,666	128,705	58,961	-	58,961	(58,961)	187,666	187,666	-
1.6	Бусад	182	37,990	(37,808)	1,371	(36,425)	37,796	1,553	1,565	(12)
2	Орон нутгийн төсөвт төлсөн албан татвар, төлбөр, хураамж, ногдол ашиг	114,609	113,781	828	(30,336)	(29,392)	(943)	84,273	84,389	(116)
2.1	Орон нутгийн төсөвт төлсөн албан татвар	14,733	14,324	409	(177)	244	(421)	14,556	14,568	(12)
2.2	Төлбөр	65,696	64,501	1,195	(7,593)	(6,350)	(1,243)	58,103	58,151	(48)
2.3	Орон нутгийн төрийн өмчийн ногдол ашиг	7,815	18	7,797	2	7,799	(7,797)	7,817	7,817	-
2.4	Бусад	26,365	34,938	(8,573)	(22,568)	(31,085)	8,518	3,797	3,853	(56)
3	Төрийн байгууллагад өгсөн хандив, дэмжлэг	11,684	22,517	(10,833)	27,512	16,753	10,759	39,197	39,270	(74)
	Нийт	1,599,629	1,565,086	34,544	(23,615)	10,965	(34,581)	1,576,014	1,576,051	(37)

Хүснэгт 5

Нэгтгэлд хамрагдах шаардлагатай компанийн тоо тогтмол өсч байгаатай холбогдуулан бид Үндэсний зөвлөлд олборлох салбарын компаниудын өргөн хүрээтэй оролцоо болон уг салбарт учруулж буй тайлагналын дарамтыг эргэн харахыг санал болгож байна. Материаллыг байдлын асуудлыг тайлангийн 2.3.1.3-р хэсгээс харна уу.

МОУИТБС-ын 2013 оны нэгтгэл тайланд хамрагдсан компанийг доорх хүснэгтгээр харуулж байна.

(Дэлгэрэнгүй жагсаалтыг **Хавсралт-2-оос харна уу**).

Үйл ажиллагаа	Тоо
Ашигт малтмалын олборлолт	120
Ашиглалтын тусгай зөвшөөрөл эзэмшигч	100
Хайгуул болон олборлолт	20
Газрын тосны хайгуул	6
Газрын тосны олборлолт	2
Цацраг идэвхт ашигт малтмалын хайгуул	2
Нийт	250

Хүснэгт 6

Жил бүрийн нэгтгэл тайланд орсон компанийн тоо

	Он							
	2006	2007	2008	2009	2010	2011	2012	2013
АМГ-т бүртгэлтэй лиценз эзэмшигч компанийн тоо					1,900	1,840		1,691
ОУИТБС-ын тайлан гаргасан компаниудын тоо	64	102	115	129	264	300	1,531	1,198
Сангийн яамнаас гаргасан тайланд хамрагдсан компаниудын тоо	137	184	184	363	478	518	1,829	1,617
Монгол улсын нэгдсэн тайланд хамруулахаар Үндэсний зөвлөлөөс шийдвэрлэсэн компаниудын тоо	25	38	46	101	150	200	200	250
Анхны нэгтгэлийн цэвэр зөрүү*-(сая төгрөгөөр)	(96,827)	(23,442)	(47,149)	(265,508)	11,133	477,553	150,374	34,544

Хүснэгт 7

Доорх хүснэгтэд анхны зөрүү нь 60 тэрбум төгрөгнөөс давсан компаниудыг нэг бүрээр, бусад компаниудыг нийт (эерэг, сөрөг) дүнгээр харууллаа. Үүнээс харахад 250 компанийн анхны нийт зөрүүний ихэнх нь хүснэгт 8-д дурдсан 6 компани дээр үүссэн бөгөөд тайлагнасан нийт дүн 1,599,629 сая төгрөгтэй харьцуулбал дөнгөж 2 хувийг эзэлж байгаа нь томоохон биш байсан.

Хэдий тийм боловч Хараат бус нэгтгэгч, ЗГ болон тайлагнагч компаниуд аль алинаас гаргасан хүчин чармайлтын ихээхэн хэсэг нь тайлагнасан нийт дүнгээр аваад үзэхэд материаллаг бус дүнгүүдийг тодорхойлох ажил руу чиглэгдсэн байна.

Томоохон зөрүүг дараах хүснэгтээр харуулж байна.

д/д	Компанийн нэр	Эерэг зөрүү [1](+)	Хувь	Сөрөг зөрүү [2](-)	Хувь	Цэвэр зөрүү [3]
1	Таван толгой ХК	68,017	38	-	-	68,017
2	Петрочайна дачин тамсаг ХХК	49,768	28	-	-	49,768
3	Эрдэнэт үйлдвэр ХХК	34,236	19	-	-	34,236
4	Энержи ресурс ХХК	-	-	(60,653)	42	(60,653)
5	Оюу Толгой ХХК	-	-	(34,267)	24	(34,267)
6	Саусгоби сэндс ХХК	-	-	(9,740)	7	(9,740)
7	Бусад	25,496	14	(38,313)	27	(12,817)
	Нийт	177,517	100	(142,973)	100	34,544

Хүснэгт 8

[1]- ЗГ-ын хүлээн авсан дүн компанийн төлсөн дүнгээс их

[2]- ЗГ-ын хүлээн авсан дүн компанийн төлсөн дүнгээс бага

[3]- Эерэг сөрөг зөрүүний нийлбэр дүн

Нэгтгэл тайланд хамрагдах шалгуурыг эргэн харах нь зүйтэй гэж бид зөвлөж байна. Ингэснээр МОУИТБС-ын зорилтуудад олборлох салбарт аливаа шаардлагагүй дарамт учруулалгүйгээр хүрч болох ба мөн ингэснээр ЗГ-ын нөөцийг уг салбарын үнэ цэнийг нэмэгдүүлэхэд чиглүүлэх юм. Цахим бүртгэлийн систем боловсруулж, тайлагналын түвшинг дээшлүүлэхийн зэрэгцээ тайланд шаардагдах ажиллагаа багасч байгааг бид ойлгож байна.

2.4.4.2 НЭГТГЭСЭН ЗҮЙЛСИЙН ОНЦЛОГ

ОУИТБС-ын тайлагнал сайжирч, зөрүү багасч байгаа тухай бид дээр дурьдсан ч зарим асуудал хэвээр байна. Үүнд:

- Компаниуд төлбөрөө мөнгөн сууриар бус аккруэл сууриар тайлагнасан.
- Зарим тохиолдолд мэдээлэл бэлтгэхдээ хангалттай ач холбогдол өгөөгүй.
- Компаниуд Гаалийн ерөнхий газарт төлсөн гаалийн татвараа нэгтгэлд багтсан эсэхээс үл хамааран бүтнээр нь гаалийн албан татварт тайлагнасан.
- Зарим тохиолдолд тайлагнасан дүнтэй холбоотой нотлох баримт болон хангалттай тайлбар авахад бэрхшээлтэй байсан.

Энэ нь харилцаа холбоог сайжруулах болон сургалт явуулах шаардлагатайг харуулж байгаа ба ингэснээр цаашдын нэгтгэлийн ажил сайжрах юм. Мөн компаниуд ОУИТБС-ын тайлагналын шаардлагыг өөрсдийн тайлагналыг системдээ багтаах хэрэгтэй байна.

ЗГ-ын тайланд томоохон материаллаг дүн бүхий орлогыг орхигдуулсан алдаа гараагүй бөгөөд хамгийн онцлох зүйл гэвэл ЗГ 2013 онд “Оюу Толгой” ХХК-иас нийт 40,597 сая төгрөг хүлээж авсан гэж тайлагнасан байна. Гэхдээ энэ нь тус компаниас 2013 онд мөнгөөр хүлээн авсан санхүүгийн урсгал биш байсан. Учир нь Оюутолгой ХХК нь 2013 онд ногдуулсан 40,597 сая төгрөгийн татварыг 2010 онд төлсөн 50 сая ам.долларын урьдчилгаа төлбөрөөс суутган тооцуулсан ба уг төлбөрийг МОУИТБС-ын 2010 оны нэгтгэл тайланд “Засгийн газрын хүлээн авсан урьдчилгаа төлбөр” гэсэн ангилалд оруулан нэгтгэж байсан дүн юм.

2.4.5 НЭГТГЭЛД ХАМРАГДСАН БОЛОВЧ НЭГТГЭЛИЙН АЖИЛД ОРОЛЦООГҮЙ АЖ АХУЙН НЭГЖҮҮД

Нэгтгэлд хамрагдсан бүх төрийн байгууллагууд нь нэгтгэлийн явцад нэгтгэгчээс хүссэн мэдээллийг гаргаж өгсөн.

Доорх компаниас бусад бүх компаниуд тайлангаа гаргаж өгсөн:

- Монголболгаргео ХХК

Доорх 2 компаниас анхны нэгтгэлээр үүссэн зөрүүгийн шалтгааныг тодруулах, зөрүүг тохируулах зорилгоор, хэд хэдэн удаа хүсэлт гаргасан боловч хариу өгөөгүй болно.

- Бужгар Орд ХХК

- Угалзан Цамхаг ХХК

Эдгээр компаниудтай холбоотой мэдээллийг доор харууллаа:

.5.1 Монголболгаргео ХХК

Ерөнхий №	Компанийн Нэр	Бүртгэлийн №	Анхны зөрүү (мян.төгрөг)		Зөрүү
			ЗГ	Компани	
108	Монголболгаргео ХХК	5340624	160,710.1	-	160,710.1

Хүснэгт 9

Уул уурхайн кадастрийн бүртгэлээс харахад энэ компанид 3-н ашиглалтын тусгай зөвшөөрөл байна.

Үүнд:

- MV 000015 Баянхонгор аймгийн Бөмбөгөр суманд Далд-2
- MV 000311 Баянхонгор аймгийн Баян-Овоо суманд Жаргалантын ам
- MV 000456 Баянхонгор аймгийн Галуут суманд Мухар эрэг, Өвөрчулуут, Сайрын худаг

Тус компани 2011 оны ОУИТБС-ын тайланд 612 сая, 2012 оны тайланд 400 сая төгрөгийн төлбөрийг төлсөн гэж тайлагнасан боловч бас л уг төлсөн төлбөрийн болон ЗГ-ын хүлээж авсан тайлангийн хоорондын зөрүүнд тайлбар өгөөгүй байна.

Тус компанийн орхигдуулсан төлбөр нь материаллаг бус байна.

2.4.5.2 Бужгар Орд ХХК

Ерөнхий №	Компанийн Нэр	Бүртгэлийн №	Анхны зөрүү (мян.төгрөг)		Зөрүү
			ЗГ	Компани	
41	Бужгар Орд ХХК	5222443	45,025.9	116,871.6	(71,845.7)

Хүснэгт 10

Шийдэгдээгүй зөрүү нь материаллаг бус байна

2.4.5.3 Угалзан цамхаг ХХК

Ерөнхий №	Компанийн Нэр	Бүртгэлийн №	Анхны зөрүү (мян.төгрөг)		Зөрүү
			ЗГ	Компани	
177	Угалзан цамхаг ХХК	5171881	96,274.5	81,395.1	14,879.4

Хүснэгт 11

Шийдэгдээгүй зөрүү нь материаллаг бус байна

2.4.6 УЛСЫН ТӨСВИЙН ТАЙЛАГНАЛ

Олборлох салбараас Монгол улсын эдийн засагт үзүүлж буй хувь нэмрийг хянаж үзэхэд ЗГ-ын нийтэлсэн орлогын дүн нь уг салбараас хүлээж авсан бүх орлогыг тодорхойлохгүй байгааг ажиглалаа. Жишээ нь Аж ахуйн нэгжийн орлогын албан татвар. ЗГ-ын тайлагналын суурь тогтолцоог

сайжруулснаар иймэрхүү мэдээллийг хялбархан тайлагнах боломжтой болох байх. Үндэсний Зөвлөл Сангийн Яамтай энэ асуудлаар цаашид ярилцах нь зүйтэй.

2.4.7 ШИЙДЭГДЭЭГҮЙ ЗӨРҮҮНҮҮД

Шийдэгдээгүй нийт зөрүү нь санхүүгийн хувьд материаллаг биш байна. Бидний ажигласнаар Засгийн газар талаас шалтгаалан шийдэгдээгүй үлдсэн зөрүүний 67 хувийг Орон нутгийн засаг захиргааны байгууллага, 29 хувийг Гаалийн ерөнхий газар, 4 хувийг Сангийн яам эзэлж байна.

Гаалийн ерөнхий газартай харилцаж ажиллахад хүндрэлтэй байсан ба үүссэн зөрүүг шийдвэрлэх тал дээр шуурхай дэмжлэг үзүүлээгүй.

2.4.8 НЭГТГЭЛИЙН АЖЛЫН ХУГАЦАА

Нэгтгэл тайлангийн ажил эхэлсэн хугацаа нь олборлох үйлдвэрлэл эрхэлж буй компаниудын ид ажлын үе, мөн ихэнх Төр, Засгийн байгууллага болон аж ахуйн нэгжүүдэд ажиллагсдын ээлжийн амралтын үетэй давхцаж байсан учраас, компаниуд болон Төр, Засгийн байгууллагаас тайлангийн явцад тодруулах мэдээлэл албан бичигт дурьдсан хугацаанд ирээгүй, хугацаа их алдсан.

2.4.9 ОРОЛЦОГЧ БАЙГУУЛЛАГУУДЫН ХАРИУ ӨГСӨН БАЙДАЛ

Ерөнхийдөө оролцогч байгууллагуудын хариулт хангалттай байлаа. Гэхдээ ОУИТБС-ын үндэс суурь болон нэгтгэл ажлын учир шалтгааныг зарим компанийн ажилтнуудад тайлбарлах шаардлагатай үе хэд хэд гарсан бөгөөд энэ талаар нэмэлт ажил шаардлагатай байна.

Ялангуяа дараах байгууллагуудтай харилцахад бэрхшээлтэй байлаа. Үүнд:

- Гаалийн ерөнхий газар
- Баянгол дүүргийн Татварын хэлтэс
- Сонгинохайрхан дүүргийн Өмч, газрын харилцааны алба
- Сүхбаатар дүүргийн Нийгмийн даатгалын хэлтэс
- Сүхбаатар дүүргийн Татварын хэлтэс
- Чингэлтэй дүүргийн Нийгмийн даатгалын хэлтэс

Дээрх байгууллагууд мэдээллээ удаан гаргаж өгдөг мөн мэдээлэл өгөхдөө заавал ахлах албан тушаалтнаас зөвшөөрөл авдаг зэрэг нь бэрхшээл учруулсан.

Оролцогч байгууллагуудын оролцооны үнэлгээг **Хавсралт 16, 17-д** харуулав.

2.5 НЭГТГЭЛИЙН ҮР ДҮНГИЙН ШИНЖИЛГЭЭ

2.5.1 ХАМГИЙН ИХ ОРЛОГО ТӨВЛӨРҮҮЛСЭН КОМПАНИУД

Улс болон орон нутгийн төсөвт хамгийн их орлого төвлөрүүлсэн 10 компанийг өмнөх онтой нь зэрэгцүүлбэл:

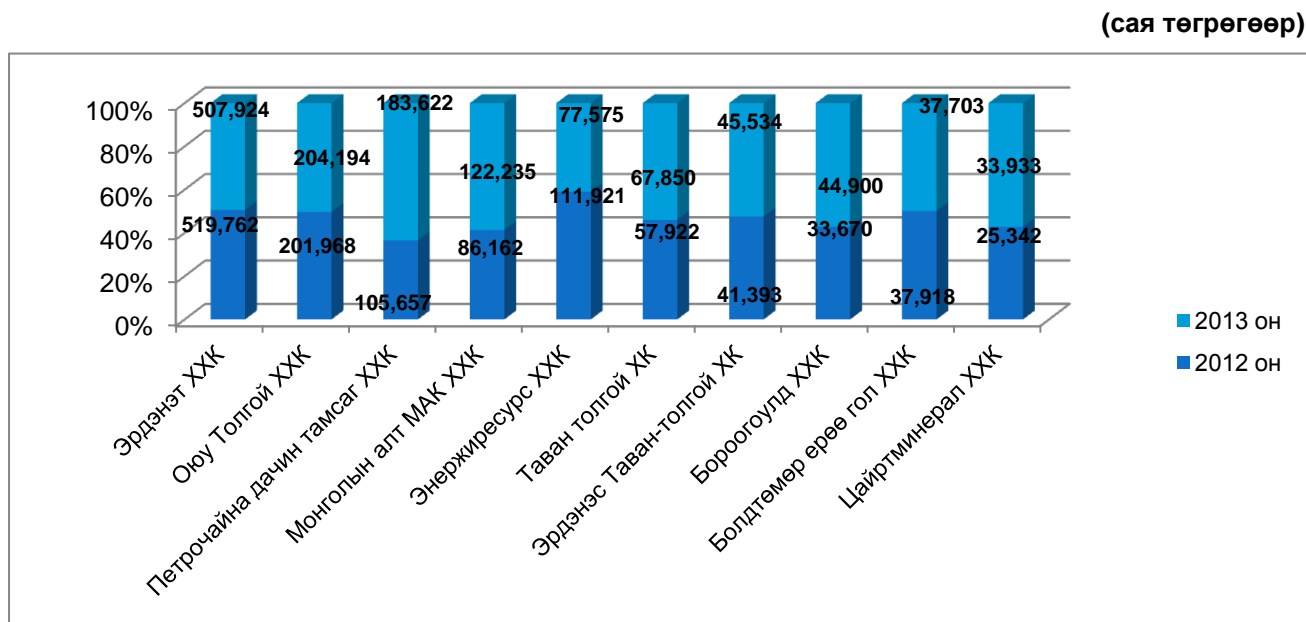


График 4

Дээрх диаграмаас харахад 2 оны байдлаар “Эрдэнэт Үйлдвэр” ХХК хамгийн өндөр орлогыг төвлөрүүлсэн байна.

2.5.2 КОМПАНИУДЫН УУЛ УУРХАЙН БАЙРШИЛ

Ашигт малтмалын нөөц аль орон нутагт илүү их зонхилж байгааг ОУИТБС-ын нэгтгэлийн тайланд орсон 250 компаниудын мэдээлэлд үндэслэн гаргахад дараах байдалтай байна.

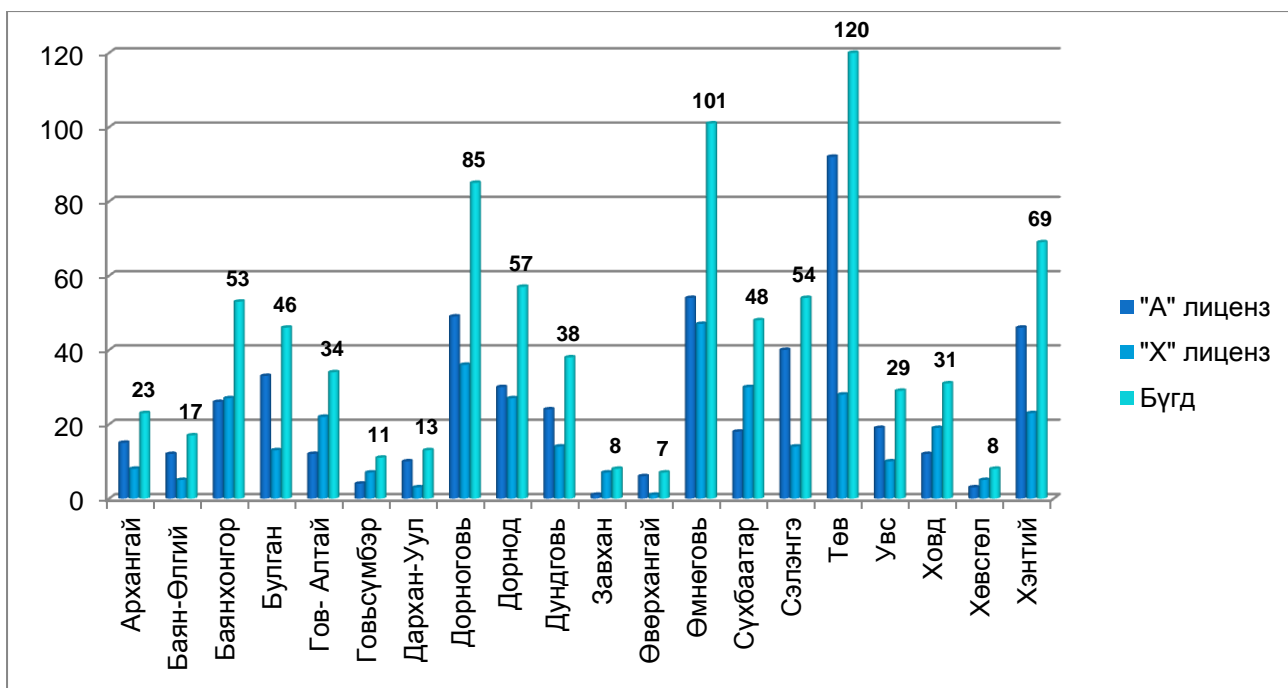


График 5

2.5.3 КОМПАНИУДААС 2013 ОНД УЛСЫН ТӨСӨВТ ТӨВЛӨРҮҮЛСЭН ОРЛОГО

Монгол Улсын Засгийн газарт 2013 оны татварын жилд төвлөрүүлсэн татвар, төлбөр, хураамж, хандив, дэмжлэгийн хэмжээг нэгтгэлд хамрагдсан 250 компанийг үйл ажиллагааны чиглэлээр нь бүлэглэн авч үзвэл дараах байдалтай байна.

(сая төгрөгөөр)

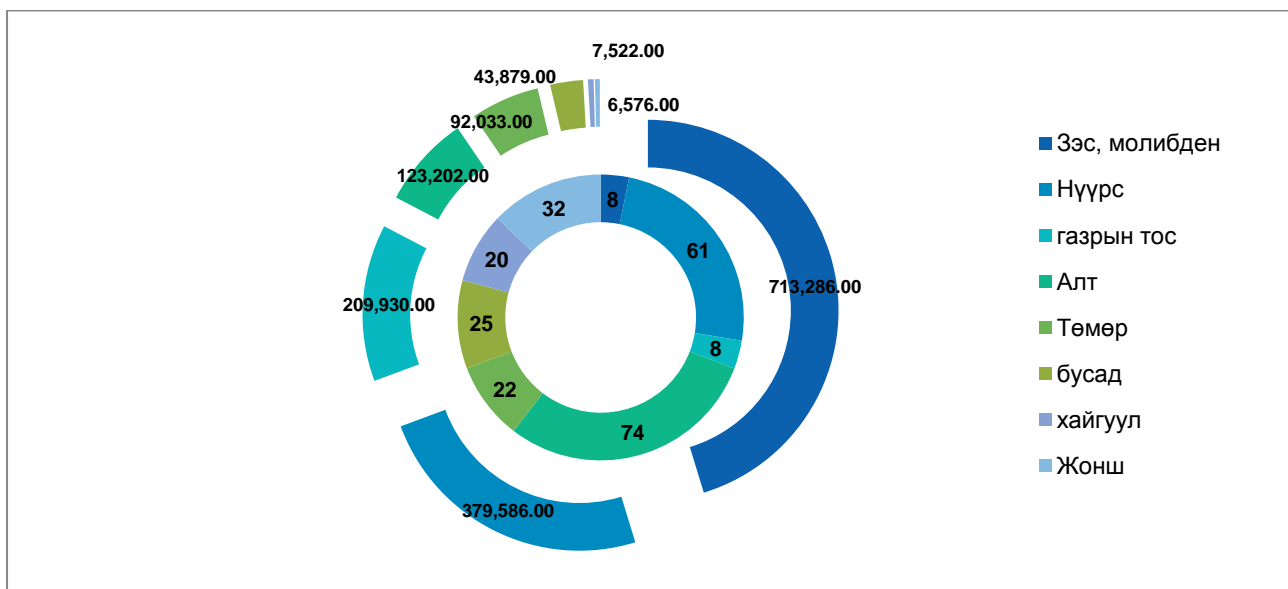


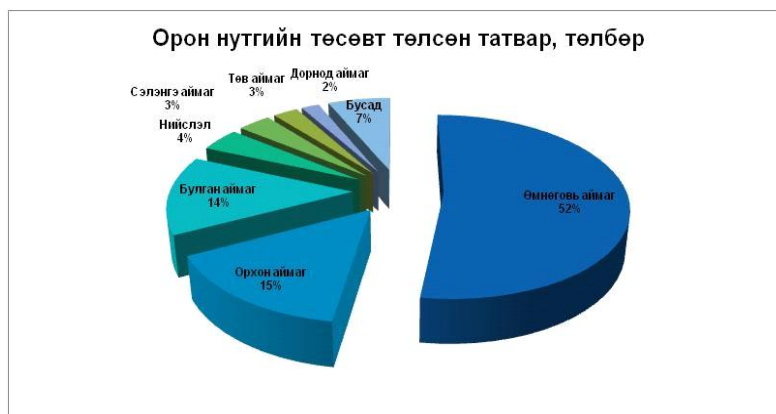
График 6

2013 онд Засгийн газрын хүлээн авсан орлогын 52 хувийг зэс, молибден, 22 хувийг нүүрс, 12 хувийг газрын тосны орлого эзэлж байна.

2.5.4 ОРОН НУТГИЙН ТӨСӨВТ ТӨЛСӨН ТАТВАР, ТӨЛБӨРИЙН ШИНЖИЛГЭЭ

Орон нутгийн төсөвт төлсөн 82,980,700 мянган төгрөгийн татвар, төлбөр, торгуулийг доорх хүснэгтэнд хүлээн авсан аймаг тус бүрээр харуулж байна. Хүлээн авагч болон татвар, төлбөрийн төрөл тус бүрээр **Хавсралт-20-д харуулсан** болно.

Хүлээн авагч аймгууд	Орлогын дүн (мян.төг)	Эзлэх хувь
Өмнөговь	43,452,814	52
Орхон	12,575,688	15
Булган	11,513,259	14
Нийслэл	3,444,855	4
Сэлэнгэ	2,859,754	3
Төв	2,165,238	3
Дорнод	1,545,283	2
Бусад	5,423,808	7
Дүн	82,980,700	100

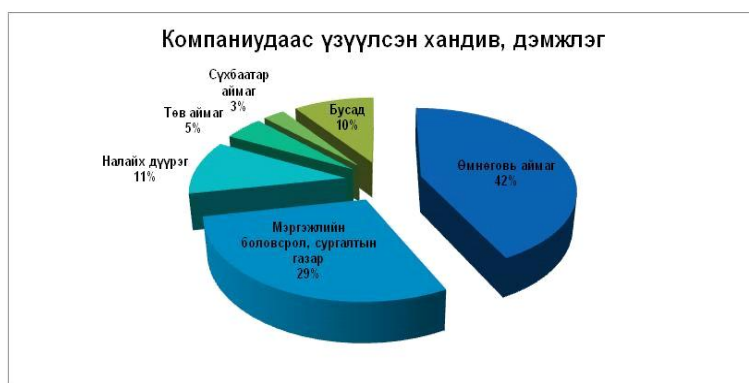


Хүснэгт 12, График 7

2.5.5 КОМПАНИУДААС ҮЗҮҮЛСЭН ХАНДИВ, ДЭМЖЛЭГИЙН ШИНЖИЛГЭЭ

Компаниудаас 2013 онд Төрийн байгууллага болон орон нутгийн засаг захиргааны байгууллагад 39.27 тэрбум төгрөгийн хандив, дэмжлэг үзүүлсэн гэж тайлагнасаны дагуу холбогдох байгууллагуудаас тайлбар, нотолгоо авч зохих тохируулгыг хийсний эцэст 39.20 тэрбум төгрөгийн хандив, дэмжлэг хүлээн авсан байна. Хамгийн их хандив, дэмжлэг хүлээн авсан байгууллагыг нэрээр нь 800 сая төгрөгнөөс доош хандив, дэмжлэг хүлээн авсан байгууллагыг “Бусад” гэж ангилан доорх хүснэгтээр харуулж байна. **Дэлгэрэнгүйг Хавсралт-19-өөс харна уу.**

Хүлээн авагч	Хүлээн авсан хандив (мян.төг)	Эзлэх хувь
Өмнөговь аймаг	16,717,916	43
Мэргэжлийн боловсрол, сургалтын газар	11,480,166	29
Налайх дүүрэг- Хөдөлмөр эрхлэлтийг дэмжих сан	4,178,810	11
Төв аймаг	1,865,308	5
Сүхбаатар аймаг	1,051,126	3
Бусад	3,903,178	10
Дүн	39,196,504	100



Хүснэгт 13, График 8

2.5.6 ШИЙДЭГДЭЭГҮЙ ЗӨРҮҮНИЙ ШИНЖИЛГЭЭ

Өмнө дурдсанчлан нэгтгэлийн шийдэгдээгүй зөрүү материаллаг биш байна. Шийдэгдээгүй хэвээр үлдэж буй зөрүүг дараах графикууаар харууллаа. Эхний график төрийн байгууллагаас шалтгаалан шийдэгдээгүй үлдсэн зөрүүг, харин дараагийн график компаниудыг тодотгон харуулж байна.

Уг зөрүү нь компани төлсөн болохоо нотлон анхан шатны баримтаа хувилж ирүүлсэн, харин төрийн байгууллагаас хүлээн аваагүй гэсэн хариу өгсөн. *(Дэлгэрэнгүйг хавсралт-23-аас харна уу).*

Төрийн байгууллагаас шалтгаалсан шийдэгдээгүй зөрүү

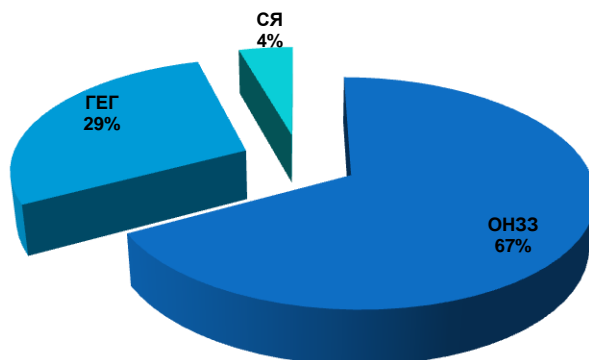


График 9

Компаниас шалтгаалсан шийдэгдээгүй зөрүү

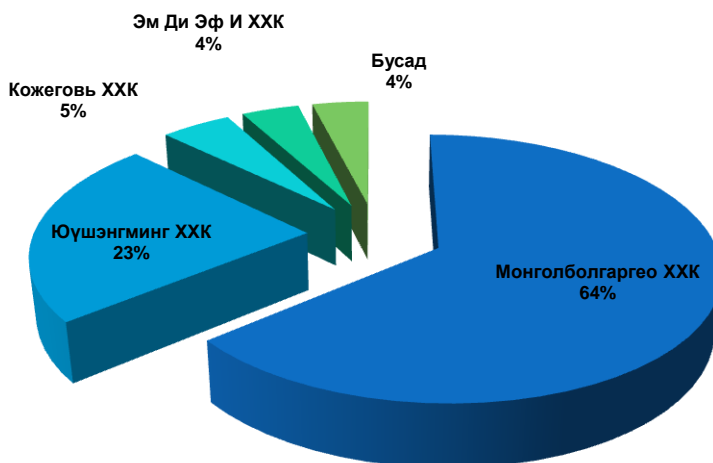


График 10

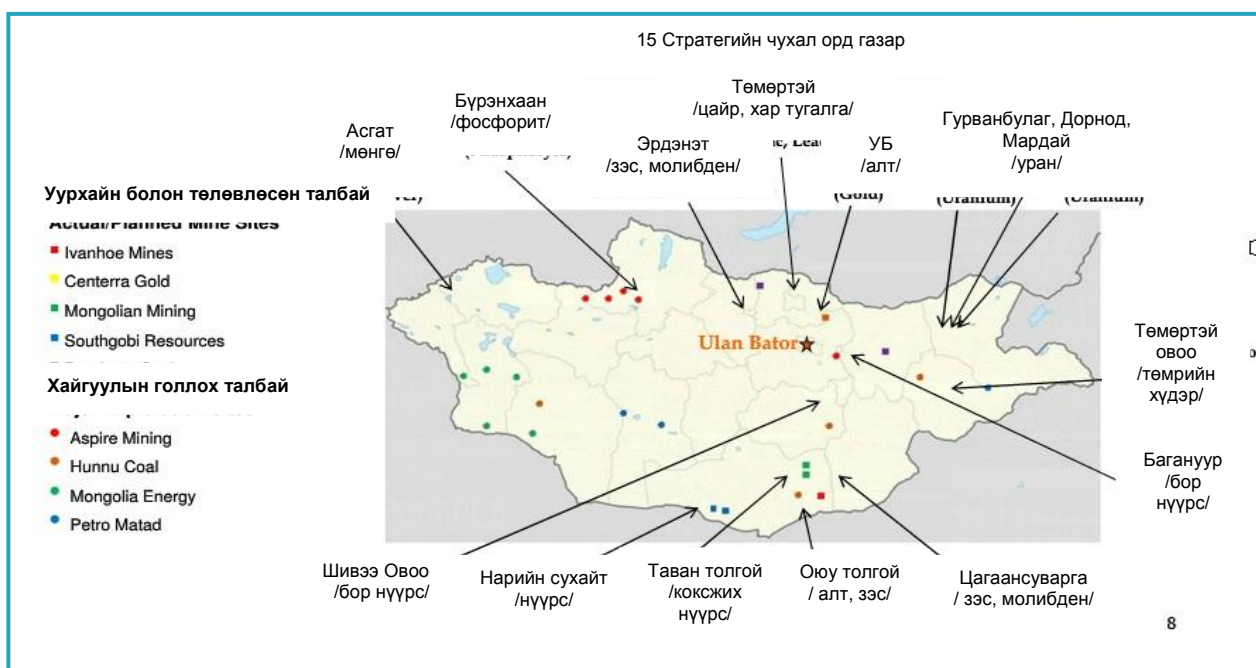
Дээрх компаниуд нэгтгэл тайлангийн явцад мэдээлэл гаргаж өгөөгүйгээс шалтгаалан зөрүү шийдвэрлэгдээгүй үлдсэн байна.

3. МОНГОЛЫН УУЛ УУРХАЙН САЛБАР

3.1 УУЛ УУРХАЙ1

Монгол Улсын Засгийн Газар олборлох үйлдвэрүүдийг улс оронд ашиг оруулна хэмээн үзэж их дэмждэг. Монгол Улс нь гангийн үйлдвэрлэлд шаардлагатай коксжих нүүрсээр баялаг бөгөөд дэлхийн хамгийн том ган үйлдвэрлэгч орон болох Хятад улстай хил залгаа ойрхон оршдог бөгөөд гангийн 80 гаруй хувийн худалдааг Хятад улстай хийдэг. Хятад улс зэс-алтны хамгийн том хэрэглэгч улс байхын зэрэгцээ Энэтхэг улсад ч зэс-алтны зах зээл өсөх хандлагатай байнга энэ үед Монгол Улсад зэс-алтны хамгийн том уурхайн төсөл хэрэгжиж байгаа юм. Япон, Солонгос, Тайванийн мөн Оросын хэрэглэгчдийг ашигт малтмалын нөөцөөр хангах зорилготойгоор Транссибирийн төмөр замын болон Алс Дорнодын боомт хүртэл 1000 км төмөр замын холболт бий болгох хэтийн төлөвлөгөө байдаг. Нүүрс, зэсний зах зээлийг мөн төмөр, алт, мөнгө, жоншны худалдан авагчдыг олж чадна гэдэгт Монгол Улс найдаж байна.

Доорх газрын зургаар Монгол Улсын Ашигт малтмалын тухай хуульд заасны дагуу Монгол Улсын



Засгийн Газраас тодорхойлсон 15 чухал ашигт малтмалын орд газруудыг үзүүлж байна.

Эх сурвалж: www.unuudur.com

2020 он гэхэд Уул уурхайн салбараас орох орлого нь ДНБ-ийг гурав дахин өсгөх төлөвтэй байна. Олборлох үйлдвэрлэл нь цахилгаан станц, дэд бүтэц барих, нүүрс угаах, металл боловсруулах үйлдвэрүүд барих зэрэг Монгол Улсын эдийн засгийн өргөн хүрээг хамарсан үйл ажиллагаануудыг бий

¹ Эх сурвалж: "Уолл Стрийт" сэтгүүл, Рио Тинто груп; Шинэ интернационализмыг баримтлагч, Эмерсоны "Үйл ажиллагааны менежмент"; Хамгаалагч; Их Британийн радио телевизийн компани, Олон улсын валютын сан, "Монголын Уул Уурхай" сэтгүүл; "Нүүрс Монгол 2014" бага хурал, "Уул Уурхай" сэтгүүл; АНУ-ын Эрчим хүчний мэдээллийн удирдлага, Блүүмбэрг, Оксфордын бизнес групп; АНУ-ын Геологийн судалгаа; MD мэдээ; Санхүүгийн мэдээ; Ерөнхий Бизнес Мэдээллийн алба; Эрдэнэт үйлдвэр, Монгол Улсын эдийн засаг; ЭЗЭШХ, МУИС, УУ-н салбар дахь тэргүүлэгчид; Бичил уурхайн-хурдац, НҮБ-ын БОХ, Бэрэн уурхай ХК, Монголын дуу хоолой; Монголын Ресоурс Корпораци, Монгол мэдээ дамжуулагч, Монголын ЦЭГ.

болгож байна. Сүүлийн үеийн хууль тогтоомж нь уул уурхайн орлогын хариуцлагатай, тогтвортой зарцуулалтыг хангах асуудалруу чиглэгдэж байна.

Монгол Улсын Засгийн газар Төрийн өмчит Эрдэнэс Тавантолгой компанийн Таван Толгой нүүрсний уурхайн төслийг өргөжүүлэх зорилгоор нээлттэй зах зээл дээр гаргасан хувьцаанаас иргэн бүрт 536 ширхэг хувьцаа өгөхөөр амалсан.

3.1.1 НҮҮРС

Монгол Улсын хувьд Нүүрс нь үнэ болон хэмжээгээрээ экспортын хамгийн том бүтээгдэхүүн юм. Монгол Улсын хэмжээнд 300 гаруй мэдэгдсэн нүүрсний ордод 152 тэрбум тонн нүүрсний таамаг нөөц байгаагийн 19.5 тэрбум тонны нөөц нь нарийвчилсан эрэл хайгуулын үр дүнд аль хэдийн тогтоогдоод байна.

2012 оны байдлаар Монгол Улс нүүрс үйлдвэрлэлээрээ дэлхийд 20-д орж байсан. Нүүрс бол дотоодод ч олон улсад ч чухал чухал нөөц юм. 2014 онд Монгол Улсын нүүрсний экспорт 28,5 сая тоннд хүрч үүний 90% нь Хятад улсруу экспортод гарахаар төлөвлөгдөж байна. Нүүрсний экспортын хэмжээ 2009 онд нийт олборлосон нүүрсний 44%-д хүрч байсан бол энэ хувь 2012 он гэхэд 56%-иас илүү болсон байна. Үүний зэрэгцээ, 2012 онд үйлдвэрлэсэн эрчим хүчний 98%-ийг нүүрсний цахилгаан станцаас гаргаж авсан байна.

Таван толгой төсөл нь дэлхийн томоохон нүүрсний ордуудын нэг бөгөөд 6 сая тонны таамаг нөөцтэй. Төрийн өмчит Эрдэнэс Таван Толгой ХК нь тус ордын олборлолтын эрхийг эзэмшдэг бөгөөд тендерээр хамгийн өндөр оноо авсан оролцогч компаниар олборлолтын ажил гүйцэтгүүлдэг. 2012 оноос хойш Австралийн Макмахон Холдинг ХХК-нь тус ордын 6 хэсгийн 5-д нь үйл ажиллагаа явуулах гэрээтэй ажиллаж байгаа ба энэхүү гэрээ нь 2017 онд дуусах юм. “Монголын Уул уурхайн корпораци” буюу “ММС” үлдсэн нэг хэсэг дээр үйл ажиллагаа явуулж байгаа юм. Тус уурхайгаас олборлосон нүүрсний ихэнхийг Хятад улсын Хөнгөн цагааны корпораци руу гаргадаг байна.

3.1.1.1 НҮҮРС ҮЙЛДВЭРЛЭЛИЙН ХЭТИЙН ТӨЛӨВ

Монгол Улсын нүүрсний зах зээл бараг бүхэлдээ БНХАУ-аас хамааралтай хэвээр байгаа боловч 2011 оны 1 дүгээр сард Монгол Улс үнэ тогтоолт дээр санал зөрөлдсөний улмаас тус улс руу гаргах нүүрсний экспортыг дөрвөн сарын хугацаагаар түр зогсоосон. Монгол Улс Владивосток боомтоор дайруулан тээврийн маршрут бий болгох замаар өөрийн харилцагчдыг тэлж дэлхий нийтэд нүүрсээ экспортлохыг зорьж байна.

3.1.2 ЗЭС

Монгол Улсын хэмжээнд зэс нь үнийхээ хувьд хоёр дахь, хэмжээнийхээ хувьд дөрөв дэхь том экспортын бараа юм. 2012 оны байдлаар Монгол Улсын зэсийн батлагдсан нөөц нь 12-14 сая тонн, таамаг нөөц нь 84 сая тонн байсан ба зэсийн нөөцөөрөө дэлхийд 12-т орж байсан байна. Монгол Улсын хэмжээнд зэс үйлдвэрлэх хоёр төсөл байдгийн нэг нь Оюу Толгойн орд юм. Оюу толгой

уурхай нь Монгол Улсын өмнөд хэсэг Говийн бүсэд орших ба нийслэл Улаанбаатар хотоос өмнө зүгт 550 км-т оршдог. Нөгөө нь Эрдэнэт орд бөгөөд Улаанбаатар хотоос баруун хойд зүгт 250 км-ийн зайд оршдог.

3.1.2.1 ОЮУ ТОЛГОЙ ТӨСӨЛ

Анх 1983 онд Монгол-Зөвлөлтийн хамтарсан экспедиц Оюу Толгойн ордод хайгуул хийж зэсийн нөөц байгааг олж тогтоосон байна. ЗХУ задарсны дараа 1997-1999 оны хооронд Австралийн “Би Эич Пи Минералс” компани нь төв болон өмнөд орд дээр хайгуулын ажлыг үргэлжлүүлэн хийсэн боловч компанийн хайгуулын төсвийг багасгасны улмаас хайгуулын ажлыг зогсоосон байна. 2000 оны 5 дугаар сараас 2002 оны 9 дүгээр сарын хооронд Канадын Айвенхоу компани хайгуул хийж тусгай зөвшөөрөлтэй талбайн боломжийг баталсан байна. Уурхайн барилгын ажил 2010 онд эхэлсэн, ба 2013 оны 7 дугаар сарын байдлаар 76 мянган тонн зэсийг олборлон тээвэрлэх үед барилгын эхний үе шат ашиглалтанд орсон байсан.

Өмнөговь аймгийн Ханбогд суман дахь Оюу Толгой уурхайн нь ил болон далд уурхайн хосолсон төсөл юм. Энэхүү төслийг Монгол Улсын Засгийн газар (34%) болон Туркойс Хилл Ресурс (66%, үүнээс Англи-Австралийн Рио Тинто компани 51%-ийг эзэмшдэг) хамтран эзэмшиж байна. 2010 оноос хойш Рио Тинто компани Оюу Толгой төслийг удирдаж байна.

Рио Тинто компани Оюу Толгойн орд нь нөхөгдөх зэсийн 2.7 сая тонн, нөхөгдөх алтны 1.7 сая унци нөөц байгаагаас харахад уг төсөл нь ойрын 50 жилдээ үйл ажиллагаагаа үргэлжлүүлэх боломжтой гэж үзэж байна. Оюу Толгой төсөл нь уурхай ашиглагдах хугацааны туршид жил бүр дунджаар 430 мянган тонн зэс, 425 мянган унци алтыг үйлдвэрлэх төлөвтэй байгаа бөгөөд нь нийт нөөцийн хувьд дэлхийн хамгийн том гурван алт, зэсийн уурхайнуудын нэгэнд тооцогддог. 2020 он гэхэд Монгол Улсын ДНБ-ний гуравны нэгийг Оюу Толгой ХХК дангаараа бүрдүүлэхээр тооцож байна. 2013 оны 5 дугаар сарын байдлаар Рио Тинто уурхайн талбайг хөгжүүлэхэд 6.2 тэрбум ам.доллар зарцуулсан байна.

3.1.2.1.1 Оюу Толгой уурхайн хэтийн төлөв

Далд уурхайн барих ажлыг багтаасан төслийн 2-р үе шат нь усны хангамж, санхүүжилтийн нөхцөл, илүү зардал, өмнөх техник эдийн засгийн үндэслэл, төлөгдөөгүй татварын тооцоо зэрэг асуудлын улмаас хойшлогдсон. 2014 оны 9 дүгээр сард Монгол Улсын Уул уурхайн дэд сайд О.Эрдэнэбулган барилгын хоёр дахь үе шат 2015 оны эхний улиралд эхэлнэ гэж мэдэгдсэн байна.

3.1.2.2 ЭРДЭНЭТ ҮЙЛДВЭР

Эрдэнэтийн Уулын Баяжуулах үйлдвэр нь анх 1978 онд Монгол Улс болон ЗХУ-ын Засгийн газар хоорондын гэрээний дагуу тус тус 51%, 49%-ийн Монгол-Оросын төрийн эзэмшлийн хамтарсан компани болон байгуулагдсан байна. Тус уурхай жил бүр 480 мянган тонн зэс гаргадаг ба энэ нь Монгол Улсын нийт экспортын орлогын 18.8% -ийг эзэлдэг юм байна.

3.1.2.2.1 Эрдэнэт Үйлдвэрийн хэтийн төлөв

2012 оноос хойш тус Үйлдвэр нь сэлбэг, металл болон каучукан бүтээгдэхүүн, хэлбэршүүлсэн хуванцар бүтээгдэхүүн зэргийг агуулсан машин засварын заводын импортыг орлуулах бүтээгдэхүүнийг дотооддоо үйлдвэрлэх чадавхийг хөгжүүлсээр байна. Үйлдвэр нь Эрдэнэтийн нисэх буудлыг дахин нээх төлөвлөгөөтэй байна.

3.1.3 ТӨМРИЙН ХҮДЭР

Төмрийн хүдэр нь Монгол Улсын экспортод үнийхээ хувьд гурав дахь, харин хэмжээнийхээ хувьд хоёр дахь том бараа юм. Монгол Улс нь дэлхийн нийт нөөцийн ойролцоогоор 0.6%-ийг эзэлдэг ба 985 сая тонн бүхий төмрийн хүдрийн нөөцтэй байна. 2014 оны 3 дугаар сарын байдлаар Монгол Улсад 9 төмрийн хүдрийн төсөл уурхай байгаагаас 6 нь үйл ажиллагаа явуулж байна. Эдгээр 6 уурхай төмрийн хүдэр болон төмрийн баяжмалыг тэнцүү хэмжээгээр үйлдвэрлэж байна. Одоо байгаа есөн уурхай 2014-2030 оны хооронд 281 сая тонн төмөр үйлдвэрлэнэ гэсэн тооцоо байна.

Монгол Улсын төмрийн хүдрийн ордын төмрийн агууламж 30-35 хувь байгаа нь ган үйлдвэрлэлийн хайлуулах зууханд шаардагдах бүтээгдэхүүнийг 62% хүртэл чанартай болгоход харьцангуй энгийн, эдийн засгийн хувьд хэмнэлттэй болгож байна. Энэ нь ялангуяа Монголын геополитикийн хувьд чухал ач холбогдолтой хөрөнгө юм. Хятадын төмрийн уурхайнууд төмрийн хамгийн анхаарал татсан ордуудыг шавхан ашиглаж байгаа нь тус улсын төмрийн хүдрийн чанарыг 35%-иас 18% болтол бууруулж байна. Иймээс Монгол Улсын төмрийн ордууд Хятадын боомтоос хол орших бүс нутгийн төмрийн хүдрийн үйлдвэрүүдийг хангах явдал эрс нэмэгдэж байна. Энэ нь уг бүс нутгийнхан Өмнөд Америк, Австрали зэргэ улсаас төмрийн хүдэр импортлоход хэтэрхий хол байдагтай холбоотой.

3.1.4 АЛТ

Монгол Улс 2013 онд 8,904 кг орчим алт олборлосон бөгөөд үүнээс 7,559 кг-ыг экспортод гарган 310 сая ам.долларын орлого олсон байна. Улаанбаатар хотоос 100 км орчим зайтай орших Бороогийн алтын уурхайд 2003 оноос хойш олборлолт явуулж байгаа бөгөөд нөөц нь дуусах дөхөөд байна. Тус уурхай нь Монгол Улсын алтны үндсэн ордын нэг юм. Үүний зэрэгцээ Оюу толгой нь алтны 1,800 тонны нөхөгдөх нөөцтэй гэсэн тооцоо байдаг. Харин шороон орд дээр хувиараа алт олборлогчид Монгол Улсын алтны олборлолтын дийлэнх хувийг гүйцэтгэжээ. Байгаль орчныг хамгаалах, нөхөн сэргээх асуудалд анхаарал хандуулснаар 2009 онд усны эх, сав газар болон ойн нөөц бүхий газарт алт олборлохыг хориглосон хууль батлагдсан нь сүүлийн жилүүдэд олон тусгай зөвшөөрлийг хүчингүй болгоход хүргэсэн⁹.

3.1.5 ХАЙЛУУР ЖОНШ

Хайлуур жонш буюу фтор нь өнгөт болон хар төмөрлөгөөс гадна хими, анагаах ухаан, оптикийн салбарт өргөнөөр хэрэглэгддэг газрын шүлтэт металл юм.

Манай орон энэ түүхий эдийн олборлолт, экспортоор 1980-аад онд дэлхийд тэргүүлдэг байжээ. Манай улс жилд 400 мянган/тн хайлуур жонш олборлож байна. Олборлолтын хэмжээгээрээ дэлхийд гуравдугаарт буюу БНХАУ, Мексикийн дараа ордог юм.

3.1.6 МОЛИБДЕНИ

БНХАУ-д молибдений баяжмалын эрэлт буурсан байгаа учир зах зээл ерөнхийдөө удаашралтай байгаа билээ. Гэвч молибдений гол уурхайнууд үйлдвэрлэлээ тогтоосон хэмжээгээр, тогтмол явуулсаар байна.

2013 он гэхэд, молибдений үйлдвэрлэл нь 3.8 мянган тонн (47% -ийн агууламжтай) буюу өмнөх оны мөн үеийнхээс 4.7% -иар буурсан хэдий ч Монгол Улс молибдени үйлдвэрлэлээрээ дэлхийд н 13-т орж байна.

3.1.7 ЦАЙР

Монгол Улсын нутаг дэвсгэрийн хэмжээнд геологийн судалгааны өнөөгийн түвшинд цайр, хар тугалганы 15 орд, 120 орчим илрэл нээгдэн судлагдсан байна. 2013 оны байдлаар Монгол Улс 104 мянган тонн цайрын баяжмал олборлосон байна.

3.1.8 УРАН

Монголд ураны томоохон ордууд байдаг ба 30-62 мянган тоннын нөөц бий гэсэн тооцоо байдаг. Өнөөгийн байдлаар Монгол Улс уран экспортлоогүй байна.

Монгол Улсад ураны 15 орд газар байгаа бөгөөд үүний 3 нь стратегийн ач холбогдол бүхий (Мардайн гол, Гурванбулаг, Дорнодын) орд юм.

Монгол Улсад 2013 оны байдлаар 14 аж ахуйн нэгж цацраг идэвхит уул уурхайн салбарт 68 тусгай зөвшөөрөл эзэмшиж байгаа ба, 3.2 тэрбум төгрөгийн тусгай зөвшөөрлийн төлбөр төлсөн байна.

3.1.9 СТРАТЕГИЙН АЧ ХОЛБОГДОЛ БҮХИЙ ОРД

Стратегийн ач холбогдолтой эрдэс баялагт ус, газрын тос, байгалийн хий, цацраг идэвхт ашигт малтмал, газрын ховор элементийг хамааруулах ба “Стратегийн ач холбогдол бүхий ашигт малтмалын орд” гэдэгт Монгол Улсын Их хурлын 2007 оны 27 дугаар тогтоолын 01 дүгээр хавсралтад заагдсан нэр бүхий 15 ордыг хамааруулна.

Стратегийн ач холбогдол бүхий ашигт малтмалын ордын тодорхойлолт: "Үндэсний аюулгүй байдал, улсын болон бүс нутгийн түвшинд улс орны эдийн засаг, нийгмийн хөгжилд болзошгүй нөлөөтэй байж болох ; эсхүл тухайн жилд нийт ДНБ-ний 5% -иас илүү үйлдвэрлэх боломжтой эсвэл үйлдвэрлэж байгаа ордын хэмжээ юм".

“Ашигт малтмалын тухай” хуулийн 9 дүгээр зүйлийн 1.5-д “Засгийн газар нь стратегийн ач холбогдол бүхий ашигт малтмалын ордын төрийн эзэмшлийн хувь, хэмжээг тогтоох тухай саналыг Улсын Их Хуралд өргөн мэдүүлнэ” гэж заасан байна.

Стратегийн ач холбогдол бүхий ордуудын нөөц:

Ордын Нэрс	Ашигт малтмалын Төрөл	Нөөц (мян.тонн)	Найрлага
Нарийн Сухайт	Шатдаг Нүүрс	126,000	-
Багануур	Бор Нүүрс	600,000	-
Эрдэнэт	Зэс, Молибден	1,200,000	0.51% Зэс болон 0.012 Молибдени
Гурван Булаг	Уран	0.0161	-
Оюу Толгой	Зэс, Молибден	26,300 (Зэс) 0.019 (Мөнгө)	-
Таван Толгой	Шатдаг Нүүрс	6,400,000	-
Шивээ Овоо	Бор Нүүрс	646,000	-
Мардай	Уран	0.0011	-
Морнод	Уран	0.0289	-
Төмөртэй	Төмөр	229,000	51.15 Төмөр
Цагаан Суварга	Зэс, Молибдени	10,600	0.42% Зэс болон 0.011 Молибдени
Бүрэнхаан	Фосфор	192,000	21.1 Фосфор
Төмөртэйн Овоо	Цайр	7,700	11.5% Цайр
Асгат	Мөнгө	6,400	351.08г/тонн Мөнгө
Бороо	Алт	0.025	1.6г/тонн Алт

Эх сурвалж: Монголын Ашигт малтмалын газар

Хүснэгт-14

3.1.10 ГАР АРГААР АШИГТ МАЛТМАЛ ОЛБОРЛОЛТ БА БИЧИЛ УУЛ УУРХАЙ

Монгол Улсад ойролцоогоор 100 мянга гаруй гар аргаар ашигт малтмал олборлогчид байдаг ба Монгол Улсын 21 аймгийн 19-д нь олборлолт эрхэлж, нийт хөдөө орон нутгийн ажиллах хүчний 20% -ийг бүрдүүлж байна. Бичил уурхайчдын дийлэнх хэсэг нь (80%-90%) алт, үлдсэн хэсэг нь хайлуур жонш, нүүрс олборлож байна. Хайлуур жоншийг хөнгөн цагаан, шингэн шатахуун, хөргөх бодис, ган гэх мэт үйлдвэрлэлийн бүтээгдэхүүн болгон ашигладаг ба үнэт эдлэлд ч хэрэглэж болдог байна.

Цаг агаарын илт өөрчлөлт, хахир хатуу өвөл, газар тариалангийн өгөөжийн бууралт, эдийн засгийн эрс өөрчлөлт, болон сүүлийн арван жил дэх алтны үнийн өсөлт зэрэг нь Монгол улсад гар аргаар ашигт малтмал олборлогчид нэмэгдэхэд ихээхэн нөлөөлсөн юм. Бичил уурхайн олборлогчид хуучин фермерийн ажилчид, малчид, үйлдвэрийн ажилчид байдаг ба сэхээтнүүд ч байдаг.

Монгол Улс Бичил уурхайчдын эерэг хувь нэмрийг дэмжих тусгай хөтөлбөртэй. 2005 онд Тогтвортой бичил уурхай төслийг Ашигт малтмалын газар, (одоо Уул уурхайн яамтай), Швейцарийн Хөгжил хамтын ажиллагааны агентлаг хамтран байгуулсан байна. Одоогоор тус төсөл нь гурав дахь үе шатандаа явж байгаа ба 2014 оны сүүл хүртэл үргэлжлэх юм. Монгол Улсын Засгийн Газартай хамтарсан энэхүү төслийн нэг ололт нь ямар ч мөнгөн ус, цианид хэрэглэхгүй боловсруулах үйлдвэр хөгжүүлэхэд нь туслах явдал юм.

2008 онд Засгийн газар өсөн нэмэгдэж буй бичил уурхайн салбарыг хуульчлах түр журам баталсан ба туршлагадаа тулгуурлан 2010 онд байнгын шинэ журмыг баталсан. Энэ журмаар бичил уурхай эрхлэгчдийн уурхайн газрын ашиглалт, орлогын албан татварын түвшин зэргийг тодорхойлсон. 2010 оны 12 дугаар сард Монгол Улсын Засгийн газар “Бичил уурхайгаар Ашигт малтмал олборлох тухай журам” баталсан.

3.1.11 ХАЙГУУЛ

3.1.11.1 ЦАЦРАГ ИДЭВХТ АШИГТ МАЛТМАЛЫН НӨӨЦ

2013 онд цацраг идэвхт ашигт малтмалын хайгуулыг 67 хайгуулын тусгай зөвшөөрөл эзэмшдэг 13 аж ахуйн нэгж нийт 1,890,513 га талбайд хийсэн байна. Үүнээс 2 аж ахуйн нэгж хайгуулын үр дүнгийн тайлан, ордын нөөцийн тооцоог боловсруулж, Эрдэс баялгийн мэргэжлийн зөвлөлөөр хэлэлцүүлэн хүргүүлсэн байна.

3.1.11.2 БУСАД АШИГТ МАЛТМАЛ

2014 оны 7 дугаар сард шинэчлэн найруулсан “Ашигт малтмалын тухай” хуулийн 33 дугаар зүйлийн 1.1-1.4-д хайгуулын тусгай зөвшөөрөл эзэмшигч нь тусгай зөвшөөрлөөр олгогдсон талбайн гектар

тутамд жил бүр тухайн тусгай зөвшөөрөлтэй талбайн гектар тутамд дараахь хэмжээнээс багагүй үнэ төлнө

- 33.1.01 дүгээр зүйл: тусгай зөвшөөрлийн 2 - 3 дах жилд 0,5 америк доллар;
- 33.1.2 дугаар зүйл: тусгай зөвшөөрлийн 4 - 6 дах жилд 1,0 америк доллар;
- 33.1.3 дугаар зүйл: тусгай зөвшөөрлийн 7 - 9 дэх жилд 1,5 америк доллар.
- 33.1.4 дүгээр зүйл: тусгай зөвшөөрлийн 10-12 дах жилд 10 америк доллар.

2013 онд явуулсан томоохон хайгуулын үйл ажиллагаа:

Д/Д	Компанийн нэр	Ашигт малтмалын төрөл	Лицензийн дугаар	Талбайн хэмжээ (га)	Төлөвлөсөн зардал сая төг	Бодит зардал сая төг	Га тутамд сая төг
1	Цагаан өвөлжөө ХХК	нүүрс	17162 а	17,432.00	39.80	14,951.80	0.86
2	Галакси майнинг монголиа ХХК	зэс	8525 х	110,944.40	253.60	10,311.60	0.09
3	Энх тунх орчлон ХХК	нүүрс	12600 х	50,022.20	114.30	4,443.80	0.09
4	Шарын гол ХК	нүүрс	1498а	1,826.20	4.20	3,733.50	2.04
5	Хүннү говь алтай ХХК	нүүрс	10135 х	2,077.40	4.70	3,669.00	1.77
6	Хүннү алтай минералс ХХК	нүүрс	8968 х	24,882.80	64.50	3,624.70	0.17
7	Оюутолгой ХХК	зэс, алт	6709а	8,489.90	19.40	3,578.80	0.42
8	Сод газар ХХК	молибден	10439 х	2,363.10	4.80	3,300.60	1.40
9	Монголиан нэншнл рийр ийрт корп ХХК	газрын ховор элемент	12335 а	91.40	0.40	3,086.70	33.77
10	Этүгэн эе ХХК	нүүрс	12648 х	56,162.10	128.40	2,471.80	0.04
	Нийт			274,291.40	634.20	538,172.30	0.19

Хүснэгт-15

Эх сурвалж: Монгол Улсын Ашигт Малтмалын Газраас ирүүлсэн мэдээлэл

Нүүрс, зэсийн хайгуул явагдсаар байгаа хэдий ч одоогоор хийгдэж буй төмрийн хүдрийн нэмэлт хайгуулын үйл ажиллагаа байхгүй харин уг салбарын хувьд дотооддоо боловсруулах чадавхиа сайжруулах тал дээр анхаарч байна.

3.1.11.3 ГАЗРЫН ТОС

3.1.11.3.1 2012 онд Бүтээгдэхүүн хуваах гэрээтэй талбайд хийгдсэн хайгуулын ажил

№	БХГ-т талбай	Гэрээлэгч	Гүйцэтгэх ажил	Хэмжих нэгж	Гүйцэтгэсэн ажлын хэмжээ
1	Хөхнуур XVIII	“Эн Пи Ай” ХХК	Хоёр хэмжээст чичирхийллийн судалгаа	тууш.км	1,096
			Хайгуулын 1 цооног	тууш.м	2,350
2	Баянтүмэн XVII	“Магнай трейд” ХХК	Хоёр хэмжээст чичирхийллийн судалгаа	тууш.км	536

№	БХГ-т талбай	Гэрээлэгч	Гүйцэтгэх ажил	Хэмжих нэгж	Гүйцэтгэсэн ажлын хэмжээ
3	Дарьганга XXIV	"Алекспро инвестмент" ХХК	Хоёр хэмжээст чичирхийллийн судалгаа	тууш.км	210
4	Цагаан Элс XIII Зүүнбаян XIV	"Гоби энерги партнерс" ХХК	Пассив сейсмийн судалгаа	ф.ц	210
			Хоёр хэмжээст чичирхийллийн судалгаа	тууш.км	335.63
			Хайгуулын 2 цооног	тууш.м	1,748
5	Төхөм X (урд)	"Монголын алт МАК" ХХК	Соронзон хайгуул	тууш.км	2мянган
			Хоёр хэмжээст чичирхийллийн судалгаа	тууш.км	345.3
6	Тариач XV	"Голден Сий петролеум" ХХК	Хайгуулын 2 цооног	тууш.м	3,694
7	Төхөм X (хойд)	"Сансарын геологи хайгуул" ХХК	Хоёр хэмжээст чичирхийллийн судалгаа	тууш.км	528.9
			Хайгуулын 1 цооног	тууш.м	1,320
8	Галба XI	"Зон Хэн Юу Тиан" ХХК	Хайгуул, үнэлгээний 4 цооног	тууш.м	4,296

Хүснэгт-16

3.1.11.3.2 2013 онд Бүтээгдэхүүн хуваах гэрээтэй талбайд хийгдсэн хайгуулын ажил

№	БХГ-т талбай	Гэрээлэгч	Гүйцэтгэх ажил	Хэмжих нэгж	Гүйцэтгэсэн ажлын хэмжээ
1	Хөхнуур XVIII	"Эн Пи АЙ" ХХК	Параметр, хайгуулын 3 цооногийн өрөмдлөг	тууш.м	5,313
2	Төхөм X (урд)	"Монголын Алт МАК" ХХК	Соронзон судалгаа	тууш.км	15 мянган
			Геологийн маршрут /1:200000/	тууш.км	300
3	Сүхбаатар XXVII	"Вульф Петролеум" ХХК	Хоёр хэмжээст чичирхийллийн судалгаа	тууш.км	453
4	Богд IV, Онги V	"КапКорп Монголиа" ХХК	Хоёр хэмжээст чичирхийллийн судалгаа	тууш.км	235

Хүснэгт-17

3.1.12 БОЛОВСРУУЛАЛТ

Ашигт малтмал боловсруулах хүчин чадал нь дараах байдалтай байна:

Компаний нэрс	Нөөцийн боловсруулалт	Ашиглалтад орсон он
Бэрэн уурхайн хүдэр баяжуулах төсөл	Төмөр	2007
Фокус метал нойтон баяжуулах үйлдвэр	Төмөр	2014
Алтайн Хүдэр боловсруулах төсөл	Төмөр	2011
Төмөртэй төмрийн хүдрийн баяжуулах	Төмөр	2014
Дарханы төмөрлөгийн төсөл	Төмөр	1994
Оюу Толгойн боловсруулах төсөл	Зэс	2013
“Монголын уул уурхайн корпораци” нүүрс угаах үйлдвэр	Нүүрс	2011

Хүснэгт-18

2014 оны 1 дүгээр сард Хүнд үйлдвэрийн бодлогын хэрэгжилтийг зохицуулах газрын (Хөдөө аж ахуй яамны газар) дарга Д.Ганболд Сайншандын ган гаргах, металлургийн байгууламж зэргийг багтаасан аж үйлдвэрийн цогцолбор төсөл нь 2018 оны эхээр дуусна гэж мэдэгдсэн байна.

2013 оны 8 дугаар сард Өмнөд Солонгосын ган үйлдвэрлэгч “Поско” групп “Монголын уул уурхайн корпораци”-тай экспортын зардлыг багасгаж, цэвэр түлш хэлбэрээр гаргах замаар нүүрсний үйлдвэрлэлд нэмүү өртөг шингээх боломжтой 2 тэрбум ам.долларын нүүрс шингэрүүлэх үйлдвэр барих хэлцэл хийснээ зарласан. Үүнтэй төстэй түншлэл 2012 оны 4 дүгээр сараас хойш Германы “ThyssenKrupp” компанитай хийгдэж байна. Хэдийгээр дотоодын газрын тосны олборлох болон цэвэршүүлэх төхөөрөмж нь хөгжлийнхөө шатанд байгаа ч нүүрс шингэрүүлэх төхөөрөмж нь Монгол Улсын түлшний дунд хугацааны шаардлагыг хангах боломжтой.

3.2 ГАЗРЫН ТОС БА БАЙГАЛИЙН ХИЙ²

3.2.1 ГАЗРЫН ТОС

3.2.1.1 ТОЙМ

Зөвлөлтийн геологичдын судалгааны үр дүнд 1947 онд Монголд газрын тосны нөөц байгааг олж илрүүлсний дараа багахан хэмжээний хүчин чадалтай боловсруулах үйлдвэр байгуулсан байна. Уг үйлдвэр 1969 онд олборлолтын цооногийн даралт буурсан, үйлдвэрт гал гарсан болон бусад эдийн засгийн шалтгаанаар татан буугдсан юм.

Зөвлөлт Холбоот улс задарсны дараа газрын тосны үйл ажиллагааны хөгжил дахин сэргэж, Монгол улсын Газрын тосны тухай хууль 1991 онд баталсан юм. Улмаар Засгийн газар “Газрын тос” хөтөлбөр хэрэгжүүлж, хэтийн төлөвтэй талбайнуудыг ялгаж, гэрээт талбай болгон олон улсын тендер зарлаж

² Эх сурвалж: Уурхайн дүр төрх; Петро Матад ХХК, Монголын уул уурхайн корпораци; Газрын тос ба шатдаг занар-2014 Монгол Улсын бага хурал; АНУ-ын Эрчим хүчний мэдээллийн удирдлага, АНУ-ын Геологийн судалгаан; Монгол Улсын УУЯ, Жэни Эрчим Хүч; Оксфорд бизнес групп; УБ шуудан; Шинэ Европ Бизнес

эхэлсэн 1993 онд анхны бүтээгдэхүүн хуваах гэрээг АНУ-ын хайгуулын “Соко” компанитай байгуулан гарын үсэг зурсан байна. 1997 онд улсын зүүн хэсэгт орших Тамсагийн сав газрын нэгэн цооногт анхны газрын тос гарч, удалгүй БНХАУ руу газрын тос экспортлож эхэлсэн..

Доорх зурганд одоогийн байдлаар Монгол улсад газрын тосны хайгуул болон олборлолт хийгдэж буй талбайн байршлыг харуулав.



Монгол Улс нь 2.3 тэрбум баррель батлагдсан газрын тосны нөөцтэй хэмээн Монгол Улсын Газрын тосны газраас мэдэгдсэн бөгөөд энэ нь 0.8 тэрбум баррелиар илүү байх магадлалтай хэмээн тооцжээ. 2010 оноос 2013 оны хооронд Монгол Улс нийт 13.4 сая баррель газрын тос үйлдвэрлэсэн. 2013 онд Монгол Улсын түүхий газрын тосны экспорт нь 515 сая ам. доллар болж нийт экспортын 12%-ийг бүрдүүлсэн байна.

3.2.1.2 ГАЗРЫН ТОСНЫ ҮЙЛ АЖИЛЛАГАА БА ХАЙГУУЛ

Монгол улсад шатдаг занарын 13 сав газар байгаа ч одоогоор үйлдвэрлэл хэмжээнд буй хоёрхон сав газар байна

I. Тамсагийн сав газар

“Петрочайна дачин тамсаг” ХХК Тамсагийн сав газрын 2 блок дээр үйл ажиллагаа явуулдаг.

Блок XIX: 1998 оноос үйлдвэрлэл явуулж эхэлсэн бөгөөд; мөн блок XXI 2010 оноос үйлдвэрлэл явуулж эхэлсэн.

II. Зүүн Өмнөд Говийн сав газар

1953-1969 оны хооронд анхны газрын тос үйлдвэрлэж байсан Зүүн өмнөд говийн сав газарт “Синопек” Компани нь БХГ (Зүүнбаян)-97 талбайд үйлдвэрлэл явуулдаг. Энэхүү блок нь 2007 онд дахин сэргээгдэж 2012 оны 2-аар сарын 29-ны байдлаар 2.66 сая баррель газрын тос экспортолсон.

No	Талбайн нэр	БХГ-ний хүчин төгөлдөр болсон өдөр	Монгол Улсын Засгийн газрын тогтоол	Тусгай зөвшөөрөл эзэмшигч		Нэгтгэлд орсон эсэх	Үйл Ажиллага
				Компани	Улс		
1	Тосон-Уул XIX	1993.04.26	239	"Петрочайна дачин тамсаг" ХХК	БНХАУ	Тийм	Олборлолт
2	Тамсаг XXI	1996.08.07	183	"Петрочайна дачин тамсаг" ХХК	БНХАУ	Тийм	Олборлолт
3	Зүүнбаян 1997	1997.02.19	47	"Доншен газрын тос" ХХК	БНХАУ	Тийм	Олборлолт
4	Матад ХХ	2006.07.19	170	"Петро Матад" ХХК	Монгол улс	Тийм	Хайгуул
5	Богд IV	2009.07.29	235	"Капкорп Монголиа" ХХК	Их Британий Каймэний арал улс	Тийм	Хайгуул
6	Онги V	2009.07.29	235	"Капкорп Монголиа" ХХК	-	Тийм	Хайгуул
7	Тариач XV	2007.03.07	47	"Голден Сий Петролеум" ХХК	БНХАУ	Үгүй	Хайгуул
8	Галба XI	2009.05.20	147	"Зон Хэн Юу Тиан" ХХК	БНХАУ	Тийм	Хайгуул
9	Цайдам XXVI	2009.07.29	235	"Сансарын Геологи Хайгуул" ХХК	-	Үгүй	Хайгуул
10	Төхөм X (хойд)	2009.07.29	237	"Сансарын Геологи Хайгуул" ХХК	Монгол улс	Үгүй	Хайгуул
11	Номгон IX	2014.02.07	31	"Сансарын Геологи Хайгуул" ХХК	-	Үгүй	Хайгуул
12	Хөх нуур XVIII	2009.07.29	238	Эн Пи Ай ХХК	БНХАУ	Үгүй	Хайгуул
13	Нялга XVI	2007.06.20	148	"Шэймэн Ресурсес Лимитед" ХХК	Канад	Тийм	Хайгуул
14	Цагаан элс XIII	2009.05.20	148	"Гоби Энержи Партнерс" ХХК	Швейцарь улс	Үгүй	Хайгуул
15	Зүүнбаян XIV	2009.05.20	148	"Гоби Энержи Партнерс" ХХК	Швейцарь улс	Үгүй	Хайгуул
16	Сулинхээр XXIII	2009.07.22	224	"Шунхлай энержи" ХХК	Монгол улс	Үгүй	Хайгуул
17	Борзон VII	2009.07.29	236	"М Си Эс Холдинг" ХХК	Монгол улс	Үгүй	Хайгуул
18	Баянтүмэн XVII	2010.12.08	316	"Магнай трейд" ХХК	Монгол улс	Үгүй	Хайгуул
19	Дарьганга XXIV	2011.02.09	39	"Алекспро инвестмент" ХХК	БНХАУ	Тийм	Хайгуул
20	Төхөм X (урд)	2012.07.25	253	"Монголын алт" ХХК	Монгол улс	Үгүй	Хайгуул
21	Сүхбаатар XXVII	2013.01.05	2	"Вульф петролеум" ХК	Австрали	Тийм	Хайгуул

Хүснэгт-19

3.2.2 БАЙГАЛИЙН ХИЙ

Одоогийн байдлаар Монгол Улсад байгалийн хий олборлоогүй байна. 2013 онд Солонгосын “Гас Корпорейшн” компани төрийн өмчит “Эрдэнэс Таван Толгой” компанитай шинэ эрчим хүчний нөөц ашиглах хамтын ажиллагааны гэрээнд гарын үсэг зурсан.

3.2.3 БОЛОВСРУУЛАЛТ

Монгол улс газрын тос боловсруулах дотоодын хүчин чадлаар дутмаг. 2013 онд Монгол улс өдөрт ойролцоогоор 11 мянган баррель газрын тос (ихэвчлэн бензин, дизель тулш) импортлодог гэсэн тооцоо байдаг ба энэ маягаар 2003 оноос хойш өдөрт дунджаар 12 мянган баррелийг импортолж байна. Газрын тосны ойролцоогоор 98%-ийг ОХУ-аас импортоор авч үлдсэн хувийг Монголд газрын тос цэвэршүүлдэг Хятадын компаниас авах тооцоо байна. 2013 оны 5 дугаар сард Монгол улс “ПетроЧайна” компанитай Монголд олборлосон боловсруулаагүй нефтийг БНХАУ-д илүү боловсруулсан бүтээгдэхүүнээр харилцан солилцох гэрээ байгуулсан байна. Ингэж импортлосон газрын тос нь ОХУ-ын үйлдвэрээс одоогоор авч байгаа газрын тостой харьцуулахад дээд зэргийн чанар сайтай байх юм. Нефтийн бүтээгдэхүүний импортын Орос, Хятадаас хараат байдлыг багасгах зорилгоор “Хай Би Ойл” ХК 2013 оны 6 дугаар сард Хойд Солонгосын “Sungri Oil Refinery” газрын тосны компанитай хэлэлцээрт гарын үсэг зурсан.

3.3 ҮЙЛДВЭРЛЭЛ³

3.3.1 АШИГТ МАЛТМАЛ

Доорх хүснэгтээр сүүлийн жилүүдийн ашигт малтмалын үйлдвэрлэлийг харуулав:

Ашигт Малтмал	Хэмжих нэгж	2009	2010	2011	2012	2013
Нүүрс	мян.тн	14 442.1	25 161.9	32 029.7	29,926	30,123
Зэсийн баяжмал 35%-тай	мян.тн	371	357	347	348	533
Молибдений баяжмал 47%-тай	тн	5 125.0	4 677.1	4 163.1	4,050	3,869
Алт	кг	9 803.3	6 037.1	5 702.6	5,995	8,904
Хайлуур жонш	мян.тн	629	727	659	484	162
Хайлуур жоншны баяжмал	мян.тн	115	141	116	157	76
Төмрийн Хүдэр	мян.тн	1 379.0	3 203.2	5 678.3	7,561	6,011
Цайрын баяжмал	мян.тн	142	113	105	119	104
Гянт болдын баяжмал	тн	39	20	13	66	-
Давс	тн	5	-	-	569	658

Хүснэгт-20

Эх сурвалж: Үндэсний статистикийн эмхэтгэл 2013, хуудас 345

³ Эх сурвалж: Монгол Улсын Уул Уурхайн Эрчи Хүчгий Яам

3.3.2 ГАЗРЫН ТОС

Сүүлийн Жилүүдийн Газрын Тосны Үйлдвэрлэл:



График-11

Монгол улсын газрын тосны сарын хэрэгцээ одоогоор 60-70 мянган баррель байна. Дотооддоо боловсруулах үйлвэр байхгүйн улмаас уг хэрэгцээний 98 орчим хувийг импортлодог.

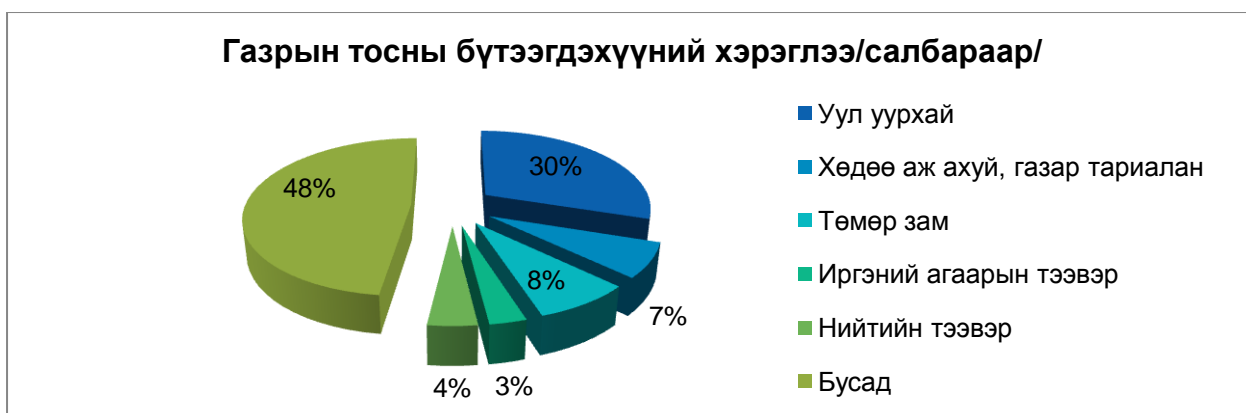


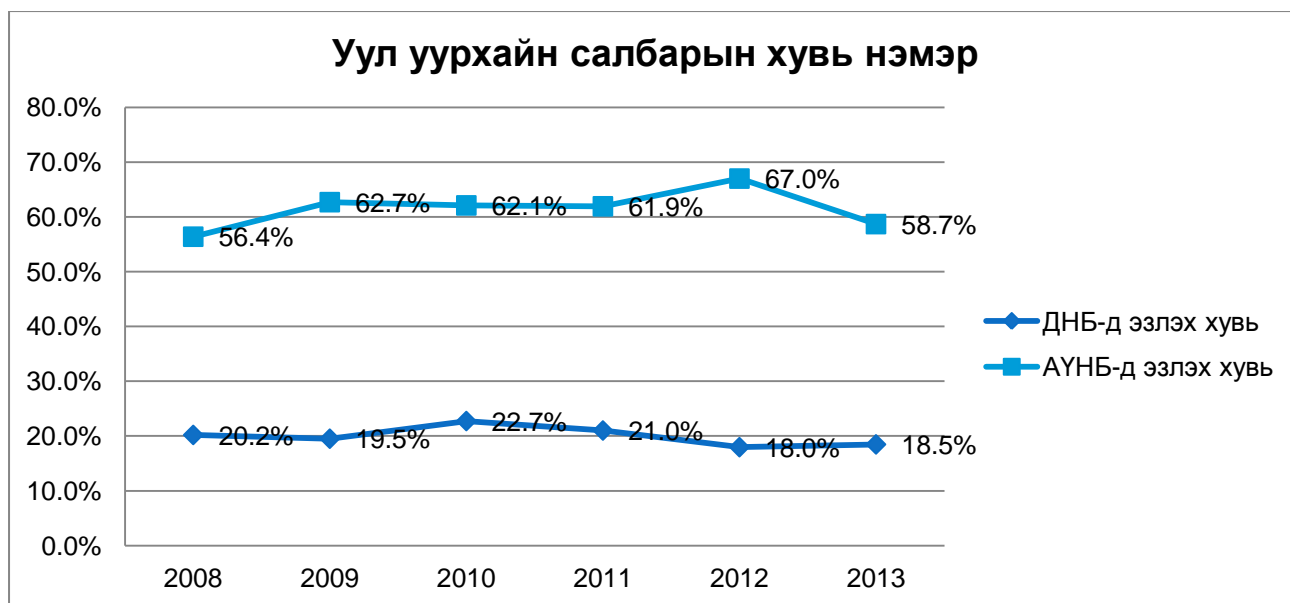
График-12

3.4 ЭДИЙН ЗАСАГТ ОРУУЛСАН ХУВЬ НЭМЭР⁴

3.4.1.1 ДОТООДЫН НИЙТ БҮТЭЭГДЭХҮҮН БА АЖ ҮЙЛДВЭРИЙН НИЙТ БҮТЭЭГДЭХҮҮН

2014 оны 4 дүгээр сард Монгол Улсын ДНБ-д уул уурхайн эзлэх хувь 20% байсан нь 10 жилийн өмнөхөөс хоёр дахин их байна. Эдийн засгийн өсөлт 2010 онд 6.4%-тай байсан бол 2013 онд өсөлтийн хувь 12.5 болсон. Урьдчилсан таамаглалаар уул уурхайн томоохон төслүүдийн үйл ажиллагаа жигдэрснээр ДНБ-ний хэмжээ 2014-2017 оны хооронд хоёр оронтой тоогоор өснө гэж үзэж байна.

⁴ Эх сурвалж: Дэлхийн банк; НҮБ-ын Хөгжлийн хөтөлбөр; ОУВС



Эх сурвалж: Үндэсний статистикийн эмхэтгэл 2013, хуудас 205, 341

График-13

3.4.1.2 ЭКСПОРТ

2013 онд Монгол улсын нүүрсний экспорт дараах байдалтай байна:

Экспортын хэмжээ (мян.тонн)	Экспортын дүн (сая ам.доллар)	Ашигт малтмалын экспортод эзлэх хувь /Үнийн дүнгээр/	Нийт экспортод эзлэх хувь /Үнийн дүнгээр /
18,188	1,116	29	26

Хүснэгт-21

2013 онд зэсийн экспорт дараах байдалтай байна:

Экспортын хэмжээ (мян.тонн)	Экспортын дүн (сая ам.доллар)	Ашигт малтмалын экспортод эзлэх хувь /Үнийн дүнгээр /	Нийт экспортод эзлэх хувь /Үнийн дүнгээр /
650	949	25	22

Хүснэгт-22

2013 онд төмрийн экспорт дараах байдалтай байна:

Экспортын хэмжээ (мян.тонн)	Экспортын дүн (сая ам.доллар)	Ашигт малтмалын экспортод эзлэх хувь, /Үнэ/	Нийт экспортод эзлэх хувь /Үнэ/
6,724	654	17	15

Хүснэгт-23

2013 онд боловсруулаагүй нефтийн экспорт дараах байдалтай байна:

Экспортын хэмжээ (мян.баррель)	Экспортын дүн (сая ам.доллар)	Ашигт малтмалын экспортод эзлэх хувь, /Үнэ/	Нийт экспортод эзлэх хувь /Үнэ/
5,244	515	14	12

Хүснэгт-24

Хүснэгт 21-24 дэх мэдээллийн эх үүсвэр: Гаалийн ерөнхий газар, Монголбанк

Уул уурхайн салбарын сүүлийн жилүүдийн экспортод эзлэх хувийг дараах графикаар үзүүлэв.

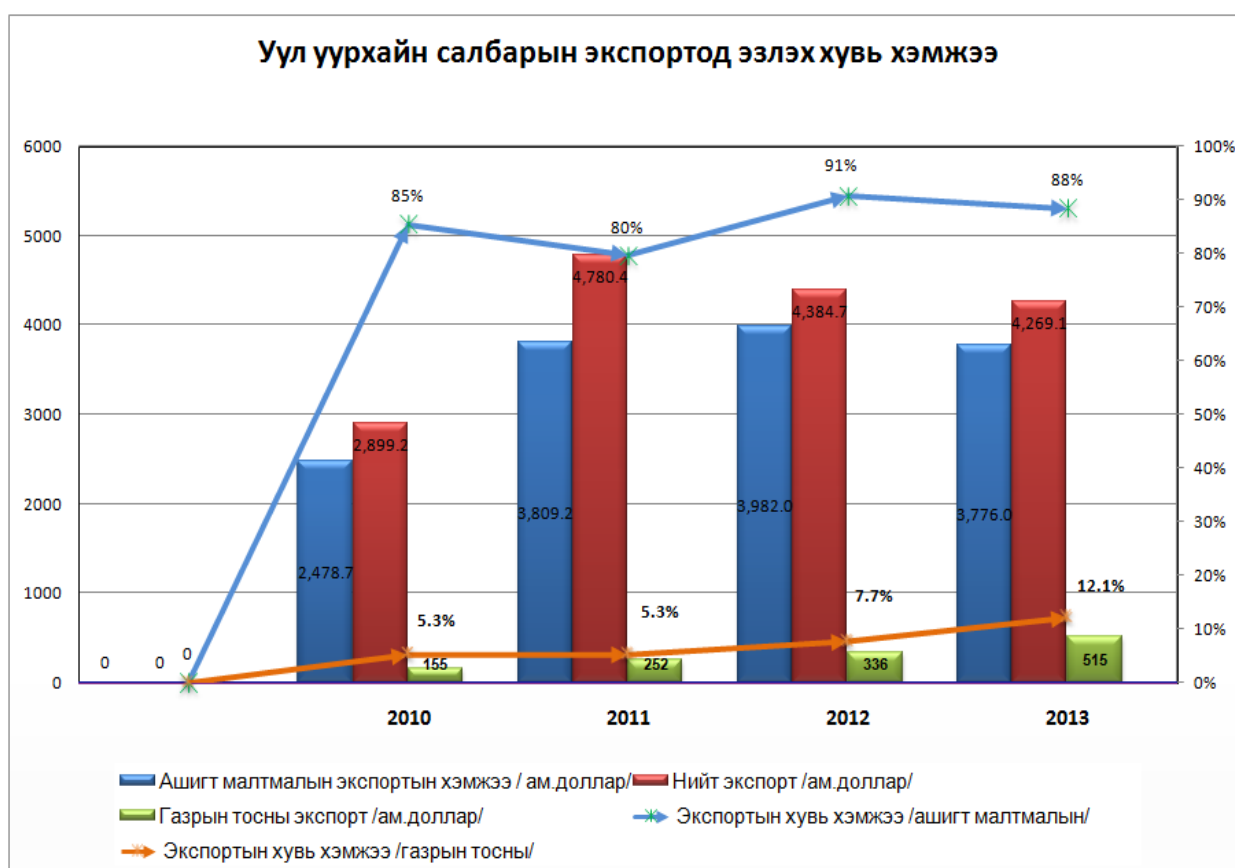


График 14

3.4.1.3 ХӨДӨЛМӨР ЭРХЛЭЛТ

Үндэсний Статистикийн Хорооны мэдээлснээр, 2013 онд Монгол улсын нийт 1,103,600 хөдөлмөр эрхлэгчдийн 50,300 нь уул уурхайн салбарт ажиллаж байсан. Уул уурхайн салбар дахь ажил эрхлэлтийн тооцоололд гар аргаар олборлолт эрхлэгчид болон бичил уул уурхайн салбаруудыг оруулаагүй байна.

Сүүлийн жилүүдийн ажил эрхлэлтийн байдлыг доорх диаграммаар харуулав.

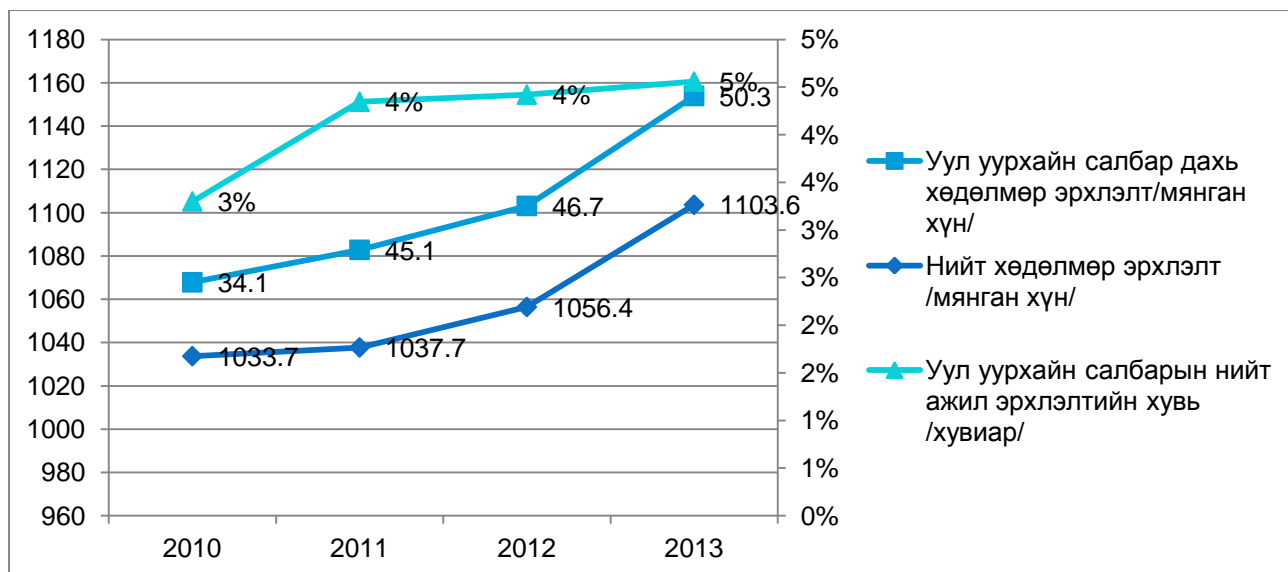


График 15

2013 онд энэхүү нэгтгэлд хамрагдсан 250 компаниас 181 компани нь ажиллагсдын тоогоо ирүүлсэн. Эдгээр 181 компанийн ажиллагсдын тоо нь 2013 оны уул уурхайн салбарт ажиллагсдын 50 орчим хувийг эзэлж байна. **Ажиллагсдын тооны судалгааг Хавсралт-21-ээс харна уу.**

3.5 ЗАСГИЙН ГАЗРЫН БАЙГУУЛЛАГУУД⁵

3.5.1 ТАТВАРЫН АЛБА

Үндэсний татварын алба нь Татварын ерөнхий газар, аймаг, нийслэл, дүүргийн татварын газар, хэлтэс, сумын татварын тасаг, татварын улсын байцаагчаас бүрдэнэ. Татварын ерөнхий газрын чиг үүрэг дараах байдалтай байна:

- Татварын хууль тогтоомжийг хэрэгжүүлэх ажлыг зохион байгуулж хэрэгжүүлэх, татвар төлөгчийг мэдээллээр ханган зөвлөгөө өгөх, сургалт, сурталчилгаа явуулах
- Татварын хууль тогтоомжийн даган мөрдөлтөнд хяналт тавих
- Улс, орон нутгийн төсвийн орлогыг бүрдүүлэх
- Тус албаны цахим хуудсаны дагуу татварын алба одоогоор "Дэлхийн Татварын Стандарт"-ыг жишигт хүрэх таван жилийн хөтөлбөрийн дунд үедээ явж байна.

Үр дүнтэй мэдлэг ба ногоон эдийн засагт зориулсан татварын эрх зүйн орчинг бүрдүүлэх асуудлыг агуулсан Үндэсний татварын албаны хөтөлбөрийн хөгжлийн зорилго нь мэдээлэл технологийн шинэчлэлд суурилсан татварын удирдлагыг хөгжүүлэх, олон улсын туршлагыг нэвтрүүлэх мөн эрсдлийн удирдлагын арга техникийг боловсруулах хэрэгсэл болон эрсдэлтэй татвар төлөгчдөд аудит хийх зэргийг хөгжүүлэх юм.

⁵ Эх сурвалж: Санхүүгийн нэгдсэн үйлчилгээ; Монголын татварын алба; Монгол Улсын Гаалийн газар; Азийн Хөгжлийн Банк; Олон улсын хөдөлмөрийн байгууллага, Содон зөн; Монгол Улсын Газрын Тосны Газар, Монгол Улсын Төрийн өмчийн хороо, news.mn; Наутилус хүрээлэн; Монгол Улсын Эрчим хүчний яам, Монгол Улсын Ашигт малтмалын Газар, Герберт Смит Фрихилз

3.5.2 ГААЛИЙН ЕРӨНХИЙ ГАЗАР

Монгол Улсын Гаалийн ерөнхий газар нь улсын төсвийн ашигийг бүрдүүлэхээр татвар, хураамж хураах уламжлалт үүргээ нийгмийн сайн сайхныг дээдлэж, эдийн засгийн аюулгүй байдлыг хангах болгон өргөжүүлж байна.

Азийн хөгжлийн банк болон БНСУ-ын Засгийн газрын тусламжтайгаар хэрэгжүүлж буй хөтөлбөрийн хүрээнд Гаалийн байгууллага нь захиргааны байгууллага бус, үйлчилгээний байгууллага руу шилжиж байна. Гол зорилго нь хил дамнасан худалдааны явцад тулгарч буй аливаа хүнд суртал, бэрхшээлийг шийдвэрлэх үр дүнтэй гарцыг зорчигчдод бий болгох явдал байсан юм.

3.5.3 НИЙГМИЙН ДААТГАЛЫН ЕРӨНХИЙ ГАЗАР

Улсын нийгмийн даатгалын ерөнхий газар 1994 оны 5 дугаар сард Монгол Улсын Нийгмийн даатгалын тухай багц хууль бий болсноор байгуулагдсан бөгөөд төв зөвлөл, орон нутгийн салбар, нэгжийн бүрэлдэхүүнтэй ажиллаж байна. Тус байгууллагын зорилго нь тэтгэвэр, эрүүл мэнд, тэтгэмж, үйлдвэрлэлийн осол, ажилгүйдлийн даатгал зэргийг ажлуудыг удирдан явуулдаг.

3.5.4 ГАЗРЫН ТОСНЫ ГАЗАР

Монгол Улсын ГТГ-ын зорилго нь газрын тосны салбарын хөгжил болон хөрөнгө оруулалтыг дэмжих Засгийн газрын бодлогыг мэдээлж дэмжлэг үзүүлэх явдал юм. ГТГ нь үйлчлүүлэгчдэд үр ашигтай, шударга үйлчилгээгээр хангахад чиглэгдсэн байдаг. ГТГ-ын одоогийн тэргүүлэх чиглэл нь Газрын тос олборлох болон цэвэршүүлэх бодлогыг хэрэгжүүлэх, уламжлалт болон уламжлалт бус газрын тосны хайгуулын үйл ажиллагааг дэмжиж хүчин чадлыг нэмэгдүүлэх зэргээс бүрдэнэ.

ГТГ нь засаг захиргаа, хайгуул, хяналт-шинжилгээ, үнэлгээ, ашиглалт, худалдан авалт, технологи, санхүү, хөрөнгө оруулалтын гэсэн 7-н хэлтэс албуудтай үйл ажиллагаа явуулж байна.

3.5.5 ТӨРИЙН ӨМЧИЙН ХОРОО

Төрийн өмчийн хороо нь төрийн өмчийн эд хөрөнгийг эзэмших, ашиглах, хамгаалах ажлыг эрхлэн гүйцэтгэх үүрэг бүхий Засгийн газрын үндсэн бүтцийн байгууллага юм.

3.5.6 УУЛ УУРХАЙН ЯАМ

3.5.6.1 АШИГТ МАЛТМАЛЫН ГАЗАР

Ашигт малтмалын газар нь Уул уурхайн яамны харьяа хайгуулын болон ашиглалтын тусгай зөвшөөрөлийн өрөгдөл боловсруулах, олгох үүрэг бүхий ЗГ-ын хэрэгжүүлэгч агентлаг юм.

Ашигт Малтмалын Газар нь уг хуулийн 19.1.4 дүгээр зүйлийн шаардлагыг (хүсэлтэд дурдсан талбай нь ашигт малтмал эрэх, хайх, ашиглахыг хязгаарласан буюу хориглосон, тусгай хэрэгцээ, нөөцөд авсан, түүнчлэн хайгуулын тусгай зөвшөөрлөөр нэгэнт олгогдсон буюу түрүүлж ирүүлсэн өргөдөлд дурдсан талбайтай давхцсан) хангаагүй өргөдлийг хүлээж авахаас татгалзах, өргөдөл гаргагчид бичгээр мэдэгдэх ба тусгай зөвшөөрөл олгох боломжтой нь тогтоогдсон тохиолдолд тус талбай байрших Аймаг, Нийслэлийн Засаг даргад хүсэлтийг илгээнэ. Тэд сум, дүүргийн Иргэдийн Төлөөлөгчдийн Хурлын болон аймаг, нийслэлийн Иргэдийн Төлөөлөгчдийн Хурлын Тэргүүлэгчдийн саналыг авч 30 хоногийн дотор төрийн захиргааны байгууллагад хариу өгөх бөгөөд энэ хугацаанд хариу өгөөгүй бол тухайн саналыг зөвшөөрсөн гэж үзнэ.

АМГ-ын бусад ажлын хураангуйг дараах байдлаар дүгнэж болох юм:

- ЗГ-т салбарын хөгжлийн бодлого боловсруулахад дэмжлэг үзүүлэх, шаардлагатай мэдээллээр хангах, энэ салбарт хөрөнгө оруулалтыг нэмэгдүүлэх бодлогыг хэрэгжүүлэх бүх талын таатай орчинг бүрдүүлэх.
- Ашигт малтмалын хуулийг хэрэгжүүлэх зорилгоор ашигт малтмалын хайгуулын болон ашиглалтын тусгай зөвшөөрөлтэй холбоотой үйлчилгээ үзүүлэх.

3.5.6.2 ЭРДЭС БАЯЛГИЙН ҮНДЭСНИЙ ЗӨВЛӨЛ

Тус Зөвлөл нь тусгай зөвшөөрөлтэй талбайдын хайгуулын үйл ажиллагааны үр дүнгээр тодорхойлогдсон Монгол Улсын ашигт малтмалын нөөцийг бүртгэж архивлах ажлыг хариуцна.

3.5.7 БАЙГАЛЬ ОРЧИН НОГООН ХӨГЖЛИЙН ЯАМ

Тусгай зөвшөөрөл эзэмшигчид тусгай зөвшөөрлөө хүлээж аваад 30 хоногийн дотор байгаль хамгаалах төлөвлөгөө БОНХЯ-нд ирүүлэх ёстой байдаг ба яам уг тайланг хүлээн авч, хянах үүрэгтэй. .

Мөн яам нь компаниудын байгаль хамгаалах, нөхөн сэргээх ажилд төсөвлөсөн зардлын 50%-ийг тусгай дансанд төвлөрүүлдэг. Тухайн компани байгаль хамгаалах төлөвлөгөөгөө бүрэн хэрэгжүүлээгүй нөхцөлд уг 50%-ийг төлөвлөсөн зориулалтаар нь БОНХЯ зарцуулах эрхтэй..

3.5.8 ХӨДӨЛМӨРИЙН ЯАМ

Хөдөлмөрийн Яам нь иргэдийн хөдөлмөрийн гэрээ, ядуурлыг бууруулах, ажиллах нөхцлийг сайжруулах, амьдралын өртгийн асуудал зэргийг мөн Монгол Улсын нутаг дэвсгэр дээрх гадаадын иргэдийн хөдөлмөр эрхлэлт болон гаднаас ажиллах хүч авах асуудлуудыг хариуцаж ажиллах үүрэгтэй.

Тус яам нь ажил эрхлэлт болон зохистой ажлын орчныг дэмжих, мэргэжил чадварыг хөгжүүлснээр хүний нөөцийг сайжруулах, ажиллах хүчний өрсөлдөх, хөрвөх чадварыг дээшлүүлэх, хөдөлмөр эрхлэлтийн үйлчилгээний чанар, хүртээмжийг сайжруулах, жижиг, дунд үйлдвэрлэлийг дэмжих зорилгоор бодлогоо хэрэгжүүлдэг.

Яам нь Төрийн захиргааны хэлтэс, Хөдөлмөр эрхлэлтийг Бодлогын хэрэгжилтийг зохицуулах газар, хөдөлмөрийн харилцаа бодлого зохицуулалтын хэлтэс, ЖДҮ-ийн хөгжлийн хэлтэс, Мэргэжлийн

боловсролын газар, Хяналт-шинжилгээ, үнэлгээ, дотоод аудитын алба, санхүү, сангийн бодлого, төлөвлөлтийн газар гэсэн долоон газартай үйл ажиллагаа явуулж байна.

Тус яамны харъяа Засгийн газрын хэрэгжүүлэгч 5 агентлаг ажилладаг

- Хөдөлмөрийн төв бирж
- Хөдөлмөр эрхлэлтийн үйлчилгээний төв
- Хөдөлмөрийн судалгааны институт
- Хөдөлмөрийн эрүүл мэнд судалгааны төв
- Жижиг дунд үйлдвэрийг хөгжүүлэх сан
-

3.5.9 ЦӨМИЙН ЭНЕРГИЙН ГАЗАР

"Засгийн газрын тохируулагч, хэрэгжүүлэгч агентлаг байгуулах тухай" Засгийн газрын тогтоолын дагуу Цөмийн энергийн газар Монгол Улсын тохируулагч агентлагаар Ерөнхий сайдын эрхлэх асуудлын хүрээнд үүргээ гүйцэтгэн ажилладаг.

Тус Агентлаг нь цөмийн энергийг ашиглах, цөмийн энергийн технологийг нэвтрүүлэх, Монгол Улсын төрийн бодлогын хүрээнд цөмийн энергийн талаар шинжлэх ухааны судалгааг зохион байгуулах, цөмийн болон цацраг идэвхт бодисын аюулгүй байдлыг хангах зохицуулалтыг хянах, үнэлэх үүрэгтэй.

Агентлаг нь гурван газартайгаар үйл ажиллагаагаа явуулдаг. Уг 3 газар нь Төрийн захиргааны удирдлагын газар, Цөмийн энергийн газар, Цөмийн болон цацрагийн хяналтын газар.

Тус агентлагийн гол хэрэгжүүлэх үйл ажиллагаа нь дараах хэлбэртэй байна.

- Цацраг идэвхт ашигт малтмал болон цөмийн энерги олборлох, цөмийн технологи ашиглах, цөмийн болон цацрагийн хамгаалалт, аюулгүй байдал, хяналтыг хангах талаархи төрийн бодлогыг хэрэгжүүлэх;
- Цацраг идэвхт ашигт малтмалын боловсруулалтын үйл ажиллагааг зохион байгуулах;
- Цацраг идэвхт ашигт малтмал болон цөмийн энерги ашиглах, цөмийн технологийн хэрэглээ;
- Цөмийн болон цацрагийн аюулгүй байдлыг хангах, илэрсэн зөрчлийг арилгах байх арга хэмжээ авах;

3.5.10 ХҮНИЙ ХӨГЖЛИЙН САН

УИХ-аас ашигт малтмал, уул уурхайн салбарын орлогоос хуримтлал үүсгэж, тогтвортой өсөн нэмэгдэх байнгын нөөц бүрдүүлэн иргэддээ тэгш хүртээх зорилгоор Хүний хөгжил сангийн тухай хуулийг 2009 оны 101 дүгээр сарын 18-ны өдөр баталсан. (Баялгийн сан хэрэгжиж эхэлснээр дуусгавар болох)

Монгол Улсын Засгийн газрын 2008-2012 оны үйл ажиллагааны хөтөлбөрт тусгагдсан иргэн бүрт 1.5 сая төгрөг олгох зорилтыг хангахтай холбогдуулан Хүний хөгжил сангаас 2010-2012 оны Хугацаанд нийт 923.5 тэрбум төгрөгийн орлого төвлөрүүлж, 1,867.0 тэрбум төгрөгийн зарлага гаргасан байна. (Бэлэн болон бэлэн бусаар иргэдэд хишиг, хувь хүртээж ирсэн)

3.5.11 НИЙГМИЙН ДААТГАЛЫН САН

1994 оны 05 дугаар сарын 31-нд Нийгмийн Даатгалын тухай хууль батлагдсан. Тус хуулиар Нийгмийн даатгалын төрөлийг тогтоож, шимтгэл төлөх, нийгмийн даатгалын санг бүрдүүлэх, зарцуулах болон тус байгууллагын болон байцаагчидийн үйл ажиллагааны эрх зүйн үндсийг тодорхойлж, хэрэгжүүлэх зорилгоор

Уг хуулийн 12,1-д зааснаар Нийгмийн даатгалын сан тус бүрийн жилийн орлого, зарлагын төсвийг Улсын Их Хурал батална.

Нийгмийн даатгалын сангийн орлогын эх үүсвэр дараах байдалтай байна:-

- Даатгуулагчийн төлсөн нийгмийн даатгалын шимтгэл;
- Ажил олгогчийн төлсөн нийгмийн даатгалын шимтгэл;
- Сангийн чөлөөт үлдэгдлийг банкинд хадгалуулсны хүү, үнэт цаасны арилжаанаас олсон орлого;
- Нийгмийн даатгалын шимтгэл төлөх хугацаа хэтрүүлсэнд оногдуулсан алданги;
- Улсын төсвөөс олгох хөрөнгө;
- Бусад эх үүсвэр.

Нийгмийн даатгалын сангийн хөрөнгийг хууль тогтоомжид заасан болзол журмын дагуу дор дурдсан зориулалтаар зарцуулна:

Тэтгэвэр, тэтгэмж олгох;

Нийгмийн даатгалын байгууллага, үндэсний болон салбар зөвлөлийн үйл ажиллагааны зардлыг санхүүжүүлэх;

Хууль тогтоомжид заасан бусад төлбөр, зардлыг санхүүжүүлэх.

Хуримтлалын сангийн хөрөнгийг Засгийн газрын бонд болон Монголбанкнаас гаргасан үнэт цаас худалдан авах, арилжааны банкинд байршуулах замаар нэмэгдүүлж болно.

Хуримтлалын сангаас Засгийн газрын бонд, Монголбанкны үнэт цаас худалдан авах хөрөнгийн хэмжээг нийгмийн даатгалын сангийн жил бүрийн төсөвт тусгаж, Улсын Их Хурал батална.

3.6 ТӨРИЙН ӨМЧИТ АЖ АХУЙН НЭГЖ⁶

3.6.1 УУЛ УУРХАЙН САЛБАР ДАХЬ ТӨРИЙН ӨМЧИТ АЖ АХУЙН НЭГЖҮҮД

ТӨХ-ны мэдээлснээр Төрийн болон төрийн өмчийн оролцоотой хуулийн этгээдээр бүртгэгдсэн 99 ААН-үүд байдаг байна.

Хамтарсан хувьцаат компани – 100% төрийн өмчийн	47
Төрийн өмчит хязгаарлагдмал хариуцлагатай компани	7
Төрийн өмчит үйлдвэр	25
Төрийн өмчийн оролцоотой аж ахуйн нэгж	4
Хамтарсан үйлдвэр	5
Бусад аж ахуйн нэгж	11
Нийт	99

⁶ Эх сурвалж: АНУ-ын Геологийн судалгаа; Санхүү цаг үе; Монгол Улсын өсөлтийн групп; "Уул уурхай" журнал; Евроази Капитал; 2012 оны Монгол Улсын ОУИТБС-ын тайлан

Хүснэгт-25

Энэхүү жагсаалтад орон нутгийн өмчит аж ахуйн нэгжүүдийг хамруулаагүй.

Төрийн өмчит болон орон нутгийн өмчит уул уурхайн компаниуд нь дараах байдалтай байна:

	Нэрс	Өмчийн хэлбэр	Ашигт Малтмал	Байршил
1	Эрдэнэс Монгол ХХК	Монгол Улсын Засгийн газар 100 хувь	Бор Нүүрс	Улаанбаатар
2	Эрдэнэс Таван толгой ХК	Эрдэнэс Монгол ХХК 100 хувь	Нүүрс	Улаанбаатар
3	Эрдэнэс Оюу Толгой ХХК	Эрдэнэс Монгол ХХК 100 хувь	Зэс, алт	Улаанбаатар
4	Багануур ХК	Эрдэнэс Монгол ХХК 75 хувь, Монголиан Нэшнл Коал Корпэрэйшн ХХК 21 хувь, бусад 4 хувь	Нүүрс	Улаанбаатар
5	Шивээ-Овоо ХК	Эрдэнэс Монгол ХХК 90 хувь, бусад 10 хувь	Нүүрс	Говь сүмбэр
6	Эрдэнэт үйлдвэр ХХК	Эрдэнэс Монгол ХХК 51 хувь, ОХУ-ын Засгийн газар 49 хувь	Зэс, молибдени	Орхон
7	Монголросцветмет ХХК	Монгол Улсын Засгийн газар 49 хувь, ОХУ-ын Засгийн газар 51 хувь	Нүүрс, Хайлуур Жонш, мөнгө	Улаанбаатар
8	Оюу толгой ХХК	Эрдэнэс ОюуТолгой ХХК 34 хувь, Канад 66 хувь	Алт, зэс	Улаанбаатар
9	Дарханы төмөрлөгийн үйлдвэр ТӨХК	Монгол Улсын Засгийн газар 100 хувь	Төмрийн хүдэр	Дархан-Уул
Орон нутгийн өмчит компаниуд				
1	Тавантолгой ХК	Орон нутгийн өмч 51 хувь, хувийн өмч 49 хувь	Нүүрс	Өмнөговь аймаг
2	Могойн гол ХК	Орон нутгийн өмч 48 хувь, хувийн өмч 52 хувь	Нүүрс	Хөвсгөл аймаг
3	Баянтээг ХК	Орон нутгийн өмч 70 хувь, хувийн өмч 30 хувь	Нүүрс	Өвөрхангай аймаг

Хүснэгт-26

3.6.1.1 ЭРДЭНЭС МОНГОЛ (100% ТӨР ЭЗЭМШДЭГ)

“Эрдэнэс Монгол” ХХК нь Монгол Улсын хамгийн том төрийн өмчит уул уурхайн компани бөгөөд Монгол улсын эзэмших, стратегийн ач холбогдол бүхий ашигт малтмалын орд боловсруулахад Монгол Улсын Засгийн газрыг төлөөлөх зорилгоор байгуулагдсан байна.

3.6.1.1.1 “Эрдэнэс Монгол” ХХК-ийг үүсгэн байгуулах болсон үндэслэл:

Монгол Улсын Их Хурлын 2007 оны 27 дугаар тогтоолоор байгалийн баялгийг үр ашигтай, зүй зохистой ашиглах үүднээс тодорхой ашигт малтмалын ордуудыг стратегийн ач холбогдол бүхий ашигт малтмалын ордод (цаашид САХБАМО гэх) хамааруулсан. Үүнтэй уялдуулан САХБАМО-ыг эдийн засгийн эргэлтэд оруулах, байгалийн баялгаа ашиглан төрийн өмчийг арвижуулах замаар Монгол Улсын нийгэм эдийн засгийн хөгжлийг хангах, ард иргэдэд тэгш хуваарилах, хишиг, хувь хүртээх зорилгоор УИХ-аас 2009 онд Хүний хөгжил сангийн тухай хуулийг баталсан байна.

Уг хуулиар САХБАМО-ын ашиглалтын тусгай зөвшөөрөл эзэмшигч хуулийн этгээдийн төрийн мэдлийн хувьцааг эзэмших эрхийг төрийн өмчит хуулийн этгээд хэрэгжүүлэхээр болсон байна.

“Эрдэнэс Монгол” ХХК (хуучнаар “Эрдэнэс МГЛ” ХХК) нь Монгол Улсын Засгийн газрын 2006 оны 101 дүгээр сарын 15-ны өдрийн 266 тоот тогтоол, Төрийн өмчийн хорооны 2007 оны 02 дугаар сарын 22-ны өдрийн 52 тоот тогтоолоор байгуулагдсан ба 2010 онд Хүний хөгжил сангийн тухай хуулийн дагуу өөрчлөн зохион байгуулагдсан байна.

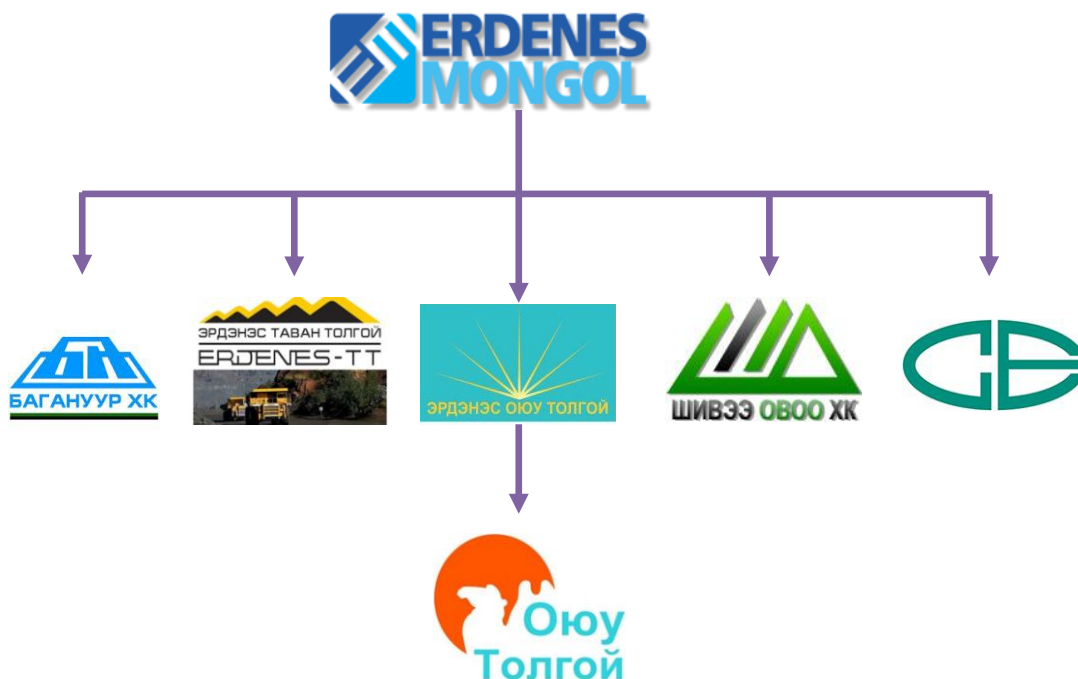
“Хүний хөгжил сангийн тухай” хуулийн 8.2-т “стратегийн ач холбогдол бүхий ашигт малтмалын ордын ашиглалтын тусгай зөвшөөрөл эзэмшигч хуулийн этгээдийн төрийн мэдлийн хувьцааг эзэмших эрхийг төрийн өмчит хуулийн этгээд хэрэгжүүлнэ” гэж заасны дагуу Монгол Улсын Засгийн газраас “Эрдэнэс Монгол” ХХК-ийг Хүний хөгжил сангийн тухай хуулийн дагуу өөрчлөн зохион байгуулж, Засгийн газрын 2013 оны 10 дугаар сарын 12-ны өдрийн 347 дугаар тогтоолоор “Эрдэнэс Монгол” ХХК-ийн дүрмийн шинэчилсэн найруулгыг баталсан байна.

“Эрдэнэс Монгол” ХХК-ийн дүрэмд зааснаар компани нь Монгол Улсын Үндсэн хууль, Иргэний хууль, Хүний хөгжил сангийн тухай хууль, Компанийн тухай хууль, Ашигт малтмалын тухай хууль, Цөмийн энергийн тухай хууль, Монгол Улсын олон улсын гэрээ болон холбогдох бусад хууль, хууль тогтоомжийн бусад акт, компанийн дүрмийн хүрээнд үйл ажиллагаагаа явуулж байна.

Компанийн дүрмийг дараах холбоосоор орж үзнэ үү.

<http://www.legalinfo.mn/annex/details/6041?lawid=9487>

3.6.1.1.2 Бүтэц зохион байгуулалт



“Эрдэнэс Монгол” групп нь Эрдэнэс Монгол корпораци болон 5 охин компаниас бүрдэнэ: -

Төрийн болон төрийн өмчийн оролцоотой, орон нутгийн болон орон нутгийн өмчийн оролцоотой компанийн төлөөлөн удирдах зөвлөлийн бүрэлдэхүүнийг Хавсралт-15-аас харна уу.

3.6.1.1.3 Санхүүгийн урсгал

Нэгтгэлийн тайланд хамрагдсан нийт 250 компанийн 11 нь төрийн өмчит болон төрийн өмчийн оролцоотой, орон нутгийн болон орон нутгийн өмчийн оролцоотой компаниуд байсан.

Тэдгээрээс 5 аж ахуйн нэгж 2013 онд улсын болон орон нутгийн төсөвт ногдол ашиг төлсөн :

Төлбөрийг доорх хүснэгтээр харуулав

Сая төгрөгөөр

No.	Компаний Нэр	Дүн	Үүнээс	
			Улсын Төсөв	Орон Нутгийн Төсөв
1	Баянтээг ХК	16	-	16
2	Дарханы Төмөрлөгийн Үйлдвэр ТӨХК	2,129	2,129	-
3	Могойн Гол ХК	2	-	2
4	Таван Толгой ХК	7,799	-	7,799
5	Эрдэнэт үйлдвэр ХХК	68,300	68,300	-
	Нийт	78,246	70,429	7,817

Хүснэгт-27

3.6.1.2 ЭРДЭНЭС ОЮУ ТОЛГОЙ ХХК (ЭРДЭНЭС МОНГОЛ 34%)

"Эрдэнэс Оюу Толгой" ХХК нь 2009 оны 10 дугаар сарын 6-нд хийсэн Оюу Толгойн зэс-алтны ордыг хамтран хөгжүүлэх тухай Хөрөнгө оруулалтын гэрээний үр дүнд Оюу Толгой ХХК (ОТ)-ийн Засгийн газрын эзэмшдэг 34%-ийг хувьцаа эзэмшигчид гэрээнд гарын үсэг зурж баталгаажуулсанаар эзэмших болсон.

"Эрдэнэс Монгол" ХХК 2011 онд "Эрдэнэс Оюу Толгой" охин компанийг үүсгэн байгуулж "Оюу Толгой" ХХК-ийн хувьцааны 34 хувийг эзэмших эрхийг шилжүүлсэн.

Оюу Толгой төслийн нэг хэсэг болох 100 мянган тонн хүдэр өдөртөө боловсруулах хүчин чадал бүхий баяжуулах үйлдвэр нь 2012 оны 12 дугаар сард ашиглалтад орж, зэсийн баяжмал экспортлож эхэлсэн билээ.

Оюу Толгойн далд уурхайг 2016 онд ашиглалтад оруулахаар төлөвлөж буй бөгөөд энэхүү уурхай ашиглалтад орсноор ирээдүйд дэлхийн хэмжээний 5 том зэсийн уурхайн нэг болж Ази тивд олборлох нийт зэсийн 24%-ийг эзлэх болно.

3.6.1.3 ЭРДЭНЭС ТАВАН ТОЛГОЙ ХК (ЭРДЭНЭС МОНГОЛ 100%)

"Эрдэнэс Монгол" ХХК нь стратегийн ач холбогдол бүхий Тавантолгойн нүүрсний орд газарт ашиглалтын үйл ажиллагаа явуулах үүрэг бүхий "Эрдэнэс Таван Толгой" ХК-ийг өөрийн охин компанийн хэлбэрээр үүсгэн байгуулсан ба 2010 оны 8 дугаар сард үйл ажиллагааг нь эхлүүлсэн байна.

"Эрдэнэс Таван толгой" ХК 2011 оны 8 дугаар сараас БНХАУ руу нүүрс экспортолж эхэлсэн бөгөөд Таван толгойн нүүрсний ордын Цанхийн Зүүн хэсгийн талбайд 2012 оны 01 дүгээр сараас эхлэн гэрээт олборлогч Австралийн Макмахон компанитай хамтран ажиллаж байна.

Эрдэнэс таван толгой нүүрсний төсөл их хэмжээний хөрөнгө оруулалт шаардах учраас санхүүжилт босгох зорилгоор Эрдэнэс Таван Толгойн хувьцааг нээлттэй зах зээл дээр борлуулах юм.

3.6.1.4 "ШИВЭЭ ОВОО" ХК (ЭРДЭНЭС МОНГОЛ 90%)

"Шивээ Овоо" ХК нь 1990 онд Говь-Сүмбэр аймгийн нутагт орших Шивээ Овоогийн хүрэн нүүрсний ордод үйл ажиллагаагаа эхэлсэн бөгөөд 1995 оны 09 дүгээр сарын 22-ны өдөр шинэ бүтэц зохион байгуулалтаар ажиллаж байна. "Шивээ-Овоо" ХК-ийн нийт хувьцааны 90 хувийг төр, үлдсэн 10 хувийг хувьцаа эзэмшигчид эзэмшдэг. Шивээ-Овоо компанийн төрийн эзэмшлийн хувьцааг Засгийн газрын 100 дугаар тогтоолын дагуу 2013 оны 03 дугаар сарын 16-нд "Эрдэнэс Монгол" компанид шилжүүлснээр тус компанийн охин компани болсон байна.

3.6.1.5 "ЭРДЭНЭТ ҮЙЛДВЭР" ХХК (ЭРДЭНЭС МОНГОЛ 51%)

"Эрдэнэт Үйлдвэр" ХХК нь анх 1978 онд Монгол-Оросын Засгийн газар хоорондын гэрээний дагуу Эрдэнэтийн Овоог түшиглэн байгуулагдсан ба зэс, молибдены хүдрийн олборлолт, баяжуулалтаар Ази тивд томоохонд тооцогдох үйлдвэр юм. Жилд дунджаар 26 сая тонн хүдэр боловсруулж 530 орчим

мян.тонн зэс, 4.5 орчим мян.тонн молибдены баяжмал үйлдвэрлэж байна. Тус компаний хувицааны 49%-ийг ОХУ-ын Засгийн газар, 51%-ийг Монгол Улсын Засгийн Газар тус тус эзэмшдэг бөгөөд Монгол Улсын Засгийн газрын 100 дугаар тогтоолын дагуу 2013 оны 03 дугаар сарын 16-нд монголын төрийн эзэмшлийн хувьцааг Эрдэнэс Монгол Компанид шилжүүлсэн байна.

Энэ нь хоёр улсын зэсийн төсөл дээр Монгол Улсын Засгийн газрыг төлөөлөх үүрэгтэй

3.6.1.6 БАГАНУУР ХК (ЭРДЭНЭС МОНГОЛ 75%)

Багануур ХК нь анх Төвийн эрчим хүчний системийн харъяа Дулааны цахилгаан станцуудыг нүүрсээр хангах зорилгоор байгуулагдсан бөгөөд 35 дахь жилдээ үйл ажиллагаагаа явуулж байна.

Монгол Улсын Засгийн газрын 2013 оны 03 дугаар сарын 16-ны өдрийн 100 дугаар тогтоолоор Багануур ХК-ын төрийн мэдлийн хувьцааг Эрдэнэс Монгол компанид шилжүүлснээр тус компаний охин компани болсон байна.

3.6.1.7 МОНГОЛРОСЦВЕТМЕТ ХХК (49%-ИЙГ ТӨР ЭЗЭМШДЭГ)

“Монголросцветмет” ХХК нь Монгол Улсын хайлуур жоншны олборлолт үйлдвэрлэлийн салбарт тэргүүлэх зэргийн компани юм. Хэнтий аймагт Монголросцветмет компанийн эзэмшдэг хэд хэдэн хайлуур жонш боловсруулах уурхай байдаг.

“Монголросцветмет” ХХК нь хүчлийн болон металлургийн зэрэглэлтэй жоншны баяжмал аль алийг нь үйлдвэрлэдэг. Тус уурхай нь 120 мян.тонн баяжмалыг (90%-95% хольцгүй цэвэр) ОХУ руу химийн үйлдвэрт ашиглах зорилгоор ачуулсан байна.

3.6.1.8 ДАРХАНЫ ТӨМӨРЛӨГИЙН ҮЙЛДВЭР (100% ТӨР ЭЗЭМШДЭГ)

Дарханы төмөрлөгийн үйлдвэрийн нөөц 230 сая тонн бөгөөд стратегийн ордын жагсаалтанд орсон Сэлэнгэ аймгийн төмрийн хүдрийн ордын лицензийг эзэмшдэг байна. Өмнө нь тус тусгай зөвшөөрлийг Хятадын “Би Эл Ти” компани эзэмшиж байсан ба сайн чанарын хүдэр ихээхэн хэмжээгээр олборлосон байна.

“Дарханы Төмөрлөгийн Үйлдвэр” ТӨХК Металлурги-Уул уурхайн цогцолбор болохоор төлөвлөж байгаа юм. Төлөвлөгөөний хүрээнд, шинэ нойтон соронзон баяжуулах үйлдвэрийг энэ жилдээ багтаан үйл ажиллагааг эхлүүлэхийг зорьж байгаа бөгөөд барилгын ажил нь дууссан байна.

3.6.1.9 ТАВАНТОЛГОЙ ХК (51 %-ИЙГ ОРОН НУТАГ ЭЗЭМШДЭГ)

1967 оны 5 дугаар сараас эхлэн бие даасан улсын үйлдвэр болж, уурхайн эхлэлтийн балансыг зохиожээ. Тус уурхай нь зах зээлийн нөхцөлд зохицон 1994 оны 12 дугаар сарын 05-ны Засгийн газрын өмч хувьчлалын комиссийн хурлын 42 тоот тогтоолоор төрийн өмч давамгайлсан Тавантолгой ХК болсон байна.

3.6.1.10 МОГОЙН ГОЛ ХК (48%-ИЙГ ОРОН НУТАГ ЭЗЭМШДЭГ)

Могойн голын чулуун нүүрсний орд Хөвсгөл аймгийн Цэцэрлэг сумын нутагт Мөрөн хотоос баруун зүгт 223 км зайтай оршино.

Орон нутгийн 48 хувийн өмчтэй Могойн голын уурхай одоо хүчин чадлынхаа 10 хувийг ашиглан улирлын чанартай ажилладаг. Жилдээ 10 гаруй мянган тонн нүүрс борлуулдаг байна. “Могойн гол” компани нь 89.73 га газрыг хамарсан MV-000384 тоот ашиглалтын лицензтэй. Мөн 85.21 га газрыг хамарсан XV-013841 хайгуулын лицензтэй бөгөөд 2009 оны эхний байдлаар ашиглалтад бэлдсэн нөөц 2,207.9 мянган тонн, таамаг нөөц нь 11,441.6 мянган тонн гэсэн үзүүлэлттэй гарсан байна.

3.6.1.11 БАЯНТЭЭГ ХК (70%-ИЙГ ОРОН НУТАГ ЭЗЭМШДЭГ)

Баянтээг нүүрсний уурхай нь Монгол Улсын өмнө зүгт, Өвөрхангай аймгийн Нарийнтээл суманд байралдаг.

1962 онд жилд 25.0 мянгантонн нүүрс олборлох хүчин чадлаар байгуулагдаж, 1978 онд гүйцэтгэсэн нарийвчилсан хайгуулаар нөөцийг үйлдвэрийн зэрэгт шилжүүлэн 29.6 сая тоннийн нөөцтэй гэж тогтоосон байна.

Тус компани нь 1995 онд орон нутгийн эзэмшилтэй “Баянтээг” ХК болсон байна. Сууриа тавьсан цагаас хойш 50-н жилийн дотор 5,961 мянган м³ хөрс хуулалт хийсэн ба 4,861 мянган тонн нүүрс олборлож борлуулсан байна. Одоогоор тус компани нь Өвөрхангай, Баянхонгор, Архангай аймгуудын нүүрсний хэрэглээнд зориулж жилдээ 55.0-65.0 мянган тонн нүүрсээр хангадаг байна.

3.6.1.12 ТӨРИЙН ӨМЧИТ КОМПАНИУДЫН ЗАСАГЛАЛЫН ҮНЭЛГЭЭНИЙ СУДАЛГАА

Уул уурхайн яам болон Нээлттэй Нийгэм Форум 2014 оны 5-8 сарын хооронд төрийн өмчит уул уурхайн компаниудын засаглалын үнэлгээний судалгаа хийсэн.

Тус судалгаанд төрийн өмчит есөн уул уурхайн компанийг хамруулсан бөгөөд судалгааны дүнгээс үзэхэд манай улсад компанийн засаглалын зохицуулалт сайжирч, холбогдох дүрэм журам гарч байгаа ч судалгаанд хамрагдсан компаниудын засаглалын дундаж үнэлгээ хангалтгүй дүнтэй гарлаа. Ихэнхи компани авбал зохих онооны гуравны нэгийг л авсан бөгөөд зөвхөн Оюу Толгой ХХК талыг нь буюу 48 хувийн үнэлгээ авчээ. Компаниудын дундаж үнэлгээ 28 хувь байгаа Вьетнам, Филиппин, Тайланд, Хонконг зэрэг Азийн орнуудтай харьцуулахад даруй 1.5-2.5 дахин бага үнэлгээтэй байна. Ялангуяа, мэдээллийн ил тод байдал, чухал хэлцэл хийж буй байдал, хувьцаа эзэмшигчдийн эрхийг хэрэгжүүлж байгаа байдал болон төлөөлөн удирдах зөвлөлийн үйл ажиллагаа хамгийн доголдолтой үзүүлэлтийн тоонд орж байна

Дэлгэрэнгүйг дараах линкээр орж үзнэ үү.

http://forum.mn/index.php?sel=project&menu_id=250&obj_id=4955#sthash.ss8R42nw.dpuf

Нээлттэй Нийгэм Форумын бэлтгэсэн Үнэлгээний үр дүнг доорх хүснэгтээр харууллаа.



График-16

3.6.2 ГАЗРЫН ТОСНЫ САЛБАР ДАХЬ ТӨРИЙН ОРОЛЦОО

Газрын тосны тухай хуулийг анх 1991 онд баталснаас хойш манай улсын эдийн засаг тэлж өссөн, газрын тосны салбар ч эрчимтэй хөгжсөн. 1991 оноос хойш Газрын тосны тухай хуулийг шинэчлээгүй, харин татварын хуулийг хэд хэдэн удаа өөрчлөн шинэчилсэн байдаг. Тиймээс хуучин хуульд цаг үетэйгээ нийцэхгүй зүйл заалт байсан.

Иймд УИХ хөрөнгө оруулагчдын оролцоог хангах замаар “Төрөөс эрдэс баялгийн салбарт баримтлах бодлого”-д нийцүүлэн Газрын тосны хуулийг бүхэлд нь шинэчлэн 2014 оны 7 дугаар сарын 1-нд баталсан байна.

Хууль шинэчлэгдэн батлагдсанаар:

- Газрын тосны салбарт төрийн байгууллагуудын чиг үүрэг, уялдаа тодорхойгүй байсныг цэгцэлсэн байна. Хуулийн 6 дугаар зүйлд Улсын их хурлын, 7 дугаар зүйлд Засгийн газрын оролцоог тодорхой заасан байна.
- Хөрөнгө оруулагчид бүтээгдэхүүн хуваах гэрээ байгуулахын тулд олон шат дамжиж, цаг их алддаг байсан. Энэ хүнд суртлыг багасган, гэрээлэгчдийн аливаа өргөдөл хүсэлтэд хариу өгөх хугацааг хуульчилж эрх зүйн орчныг тодорхой, тогтвортой болгосон байна.
- Хайгуулын эхний таван жилд хөрөнгө оруулагчдыг НӨАТ болон гаалийн татвараас чөлөөлөх болсон байна.
- Өртөг нөхөгдөх зардлыг хянаж, баталгаажуулах чиг үүргийг төрийн аудитын байгууллагад шилжүүлсэн байна.
- Өмнө нь уламжлалт бус газрын тосны төрлийн бүтээгдэхүүнийг ашиглах тодорхой зохицуулалт байгаагүй, хатуу ашигт малтмал ч юм шиг, газрын тос ч юм шиг, аль агентлагаас зөвшөөрөл авах, ямар хуулиар явах нь тодорхойгүй байсан. Уламжлалт бус газрын тос болох нүүрсний давхаргын метан хий, шатдаг занар зэргийг эдийн засгийн эргэлтэд оруулж, хайгуул хийлгэн нөөцийг тогтоох эрх зүйн орчин бүрдүүлж өгсөн байна.

3.7 ТӨСВИЙН ХУВААРИЛАЛТ⁷

3.7.1 ТӨРИЙН САНХҮҮГИЙН ТОГТОЛЦОО

Монгол Улсын нэгдсэн төсөв нь доорх төсвүүдээс бүрдэнэ.

- Улсын төсөв,
- Орон нутгийн төсөв,
- Хүнийн хөгжлийн төсөв
- Нийгмийн даатгалын сангийн төсөв

УИХ-аас баталсан Засгийн газар бүрдүүлэн, зарцуулах төсвийг улсын төсөв гэнэ.

Иргэдийн төлөөлөгчдийн хурлаас баталсан аймаг, нийслэл, сум, дүүргийн Засаг даргын бүрдүүлэн, зарцуулах төсвийг орон нутгийн төсөв гэнэ. Орон нутгийн төсөв нь аймаг, нийслэл, сум, дүүргийн төсвөөс бүрдэнэ.

Хүний Хөгжлийн Сангийн тухай “Тайлангийн 3.5.10-р хэсэг”-т дурьдсан. Мөн уг “Тайлангийн 3.8-р хэсэг”-т орлогын хувиарлалтын талаар дурьдсан.

Нийгмийн Даатгалын Сангийн тухай “Тайлангийн 3.5.11-р хэсэг”-т дурьдсан.

Төсвийн орлого нь тогтворжуулалтын сангийн болон тэнцвэржүүлсэн орлогоос бүрдэнэ. Тэнцвэржүүлсэн орлого нь урсгал орлого, хөрөнгийн орлого, тусламжийн орлогоос бүрдэнэ. Татварын болон татварын бус орлогоос урсгал орлого нь бүрдэнэ. Татварын орлогод орлогын албан татвар, нийгмийн даатгалын шимтгэл, хураамж, өмчийн татвар, дотоодын бараа болон үйлчилгээний татвар, гадаад худалдааны татварын орлого болон бусад татвар орно. Төрийн өмчийн оролцоотой аж ахуйн нэгжийн төрийн өмчид ногдох хувьцааны ногдол ашиг, хүү, торгуулийн орлого, түрээсийн орлого, төсөвт газрын өөрийн орлого болон татварын бус бусад орлогоос татварын бус орлого бүрдэнэ.

3.7.2 ТӨСВИЙН ХУУЛЬ ТОГТООМЖ

Монгол Улсын төсвийн бодлого доор дурьдсан хуулийн хүрээнд зохицуулагдана.

3.7.2.1 Төсвийн тогтвортой байдлын тухай хууль, 2010

2010 оны 6 дугаар сард Монгол Улсын Их Хурлаас улсын ашигт малтмалын нөөцийг, тогтвортой өсөн нэмэгдэх, бага инфляцийн дагуу ашиглаж байгаа эсэхийг хангах зорилгоор Төсвийн тогтвортой байдлын тухай хуулийг баталсан. Тухайн хууль хоёр зарчмын хэсгээс бүрдэнэ:

- ❖ Энэхүү хуулиар ирээдүй дэх тэнцвэрт алдагдлын хувь, өрийн зөвшөөрөгдөх хэмжээ, зарлагын өсөлтийн хувь болон төсвийн орлогын тооцооллын процесс зэргийг тодруулж өгсөн. Үүнд”

⁷ Эх сурвалж: Монгол Улсын Сангийн яам; Европын Сэргээн босголт ба Хөгжлийн банк; "Би Эл Ти" хуулийн фирм; ОУВС, "Уул уурхай" журнал; "Ди Эл Эй Папер" хуулийн фирм; "Олон улсын татвар" ярилцлага ; "Газрын тос ба байгалийн хий" сэтгүүл

- ЗГ-ын өрийн өнөөгийн үнэ цэнээр илэрхийлсэн үлдэгдэл нь тухайн жилийн дотоодын нийт бүтээгдэхүүний 40 хувиас хэтрэхгүй байх.
 - Тухайн жилийн нэгдсэн төсвийн нийт зарлагын өсөлтийн хувь нь тухайн жилийн эрдэс баялгийн бус дотоодын нийт бүтээгдэхүүний өсөлтийн хувь, тухайн жилийн өмнөх дараалсан 12 жилийн эрдэс баялгийн бус дотоодын нийт бүтээгдэхүүний өсөлтийн дунджийн аль ихээс хэтрэхгүй байна.
 - Нэгдсэн төсвийн тэнцвэржүүлсэн тэнцэл нь тухайн төсвийн жилийн дотоодын нийт бүтээгдэхүүний хоёр хувиас илүүгүй алдагдалтай, эсхүл ашигтай байна. /2013 оны төсвийн жилээс дагаж мөрдөнө./
- ❖ Төсвийн тусгай шаардлагад нийцүүлэн баталсан дунд хугацааны төсвийн хүрээний мэдэгдлээр төсвийн бодлогыг тодорхойлсон байх. Энэхүү хүрээ нь Засгийн газрын санхүүгийн зорилтуудыг, түүний хүлээгдэж буй төсвийн гүйцэтгэл, болон макро эдийн засгийн (ажил эрхлэлтийн түвшин, хэрэглээний үнийн индекс, гэх мэт) болон дараагийн гурван жилд төсвийн төсөөлөл (төсвийн тэнцэл, төсвийн хөрөнгө оруулалт, гэх мэт) агуулсан байх ёстой.

3.7.2.2 Төсвийн тухай хууль

Энэ хуулийн зорилт нь төсөв, түүний зарчим, тогтолцоо, бүрэлдэхүүн, ангиллыг тогтоож, төсвийн тусгай шаардлагыг хэрэгжүүлэх, төсвийн харилцаанд оролцогчийн эрх, үүрэг, хариуцлагыг тодорхойлж, төсөв боловсруулах, батлах, зарцуулах, бүртгэх, тайлагнах, хяналт тавихтай холбогдсон харилцааг зохицуулахад оршино.

3.7.2.3 Засгийн газрын тусгай сангийн тухай хууль

Энэ хуулийн зорилт нь Засгийн газрын тусгай сангийн төрлийг тогтоож, эдгээр санг бүрдүүлэх, зарцуулах, гүйцэтгэлийг тайлагнах, хянахтай холбогдсон харилцааг зохицуулахад оршино.

3.8 ОРЛОГЫН ХУВААРИЛАЛТ

3.8.1 ЕРӨНХИЙ МЭДЭЭЛЭЛ

2011 оны Төсвийн тухай хуулинд олборлох салбараас орсон орлогын хуваарилалтыг тодорхой тусгасан байдаг.

- Ашигт малтмалын нөөц ашигласны төлбөр,
- Ашигт малтмалын ашиглалтын болон хайгуулын тусгай зөвшөөрлийн төлбөр
- Газрын тосны нөөц нөөц ашигласны төлбөр
- Газрын тосны ашиглалтын болон хайгуулын тусгай зөвшөөрлийн төлбөр

Улсын төсвийн орлогыг бүхэл дүнгээр хуваарилдаг учраас уул уурхайн салбарын орлогын хуваарилалтыг тусад нь харуулах боломжгүй.

Төсвийн тухай хуулийн 2011 оны нэмэлт өөрчлөлтийн дагуу олборлох үйлдвэрлэлийн олсон төлбөр, орлогын хуваарилалтыг доор үзүүлэв:

Олборлох салбарын Улсын төсөв бүрдүүлэх төлбөр	Хүний Хөгжил Сан	Улсын төсөв	Орон нутгийн хөгжлийн сан	Аймаг, нийслэл	Сум, дүүрэг
Ашигт малтмалын нөөц ашигласны төлбөр	70%	25%	5%		
Хүний хөгжлийн сангийн тухай хууль 3.2.2;					
Төсвийн тухай хууль 59.1.2					
Стратегийн ач холбогдол бүхий ашигт малтмалын орд ашиглалтаас орсон төлбөр/ эсвэл зээлийн тодорхой хэсэг	Зарим хэсэг				
Хүний хөгжлийн сангийн тухай хууль 3.2.4					
Газрын тосны хайгуулын ба ашиглалтын тусгай зөвшөөрлийн төлбөр		70%	30%		
Төсвийн Тухай хууль: 23.4.12; 59.1.5					
Стратегийн ач холбогдол бүхий ашигт малтмалын орд ашиглалтын тусгай зөвшөөрөл эзэмшиж байгаа хуулийн этгээдээс төрд ноогдох хувьцааны борлуулалт, хувьцааны ногдол ашгаас орох орлого, Хүний хөгжлийн сангийн тухай хууль 3.2.1	ЗГ-т ноогдох төлбөр				
Газрын тосны нөөц ашигласны төлбөр					
Төсвийн тухай хууль: 23.4.11; 23.6.9; 23.8.13		70%		20%	10%

Хүснэгт-28

Эх сурвалж: <http://www.legalinfo.mn/law/details/504>

3.8.2 ХҮНИЙ ХӨГЖИЛ САН

3.8.2.1 ЕРӨНХИЙ МЭДЭЭЛЭЛ

Хүний Хөгжил Сангийн орлого нь дараах эх үүсвэрүүдээс бүрдэнэ.

1. Эрдэнэт Үйлдвэр ХХК-ийн 2012 оны үйл ажиллагааны ногдол ашиг, Хүний хөгжил сангийн тухай хуулийн 3.2.1-т заасны дагуу,
2. Ашигт малтмалын орд газарт ашигт малтмал олборлох, боловсруулах үйл ажиллагаа эрхэлж байгаа хуулийн этгээдийн ашигт малтмалын нөөц ашигласны төлбөрийн 70 хувь;
3. Энэ хуулийн 5.1-д заасан хөрөнгө оруулалтаас орох цэвэр ашиг;
4. Стратегийн ач холбогдол бүхий ашигт малтмалын орд ашиглахтай холбогдуулан авсан урьдчилгаа мөнгө, зээлийн тодорхой хэсэг.

Монгол Улсын Засгийн газрын 2008-2012 оны үйл ажиллагааны хөтөлбөрт тусгагдсан иргэн бүрт 1.5 сая төгрөг олгох зорилтыг хангахтай холбогдуулан Хүний хөгжил сангаас 2010-2012 оны Хугацаанд

нийт 923.5 тэрбум төгрөгийн орлого төвлөрүүлж, 1,867.0 тэрбум төгрөгийн зарлага гаргасан байна. (Бэлэн болон бэлэн бусаар иргэдэд хишиг, хувь хүртээж ирсэн)

3.8.2.2 2013 ОНЫ ТӨСВӨӨС ХҮНИЙ ХӨГЖИЛ САНД ХУВААРИЛСАН ОРЛОГЫН ХУВААРИЛАЛТ:

1. Эрдэнэт Үйлдвэр ХХК-ийн 2012 оны үйл ажиллагааны ногдол ашиг тус 70.0 тэрбум, Хүний хөгжил сангийн тухай хуулийн 3.2.1-т заасны дагуу,
2. Ашигт малтмалын орд газарт ашигт малтмал олборлох, боловсруулах үйл ажиллагаа эрхэлж байгаа хуулийн этгээдийн АМНАТ-ын улсын төсөвт ногдох хэсэг 397.6 тэрбум төгрөг
3. Хүний хөгжил сангийн тухай хуулийн 3.2.2-т заасны дагуу,
4. Засгийн газрын 2012 оны 09 дүгээр сарын 29-ний өдрийн хуралдаанаар өгсөн чиглэлийн дагуу Оюутолгойн хөрөнгө оруулалтын гэрээнд өөрчлөлт оруулсанаар өсөн нэмэгдэх нөөц ашигласны төлбөр 154.4 тэрбум төгрөгийг Хүний хөгжил сангийн тухай хуулийн 3.2.2-т заасны дагуу төвлөрүүлэх боломжтой гэж төсөлд тусгасан.

Гэвч Төсвийн тодотгосон хуулиар уул уурхайн голлох нэрийн бүтээгдэхүүн болох зэс, нүүрсний борлуулалтын үнэ болон биет хэмжээ буурсанаас болж (нүүрсний биет хэмжээ 2.1 сая тонноор, алт тушаалтын хэмжээ 2.8 тонноор буурсан) голлох нөлөө үзүүлсэн байна. “Эрдэнэт Үйлдвэр” ХХК-ийн цэвэр ашиг буурсан, “Оюутолгой” ХХК-ийн гэрээнд өөрчлөлт оруулах асуудал шийдэгдээгүйгээс ХХС-д төвлөрөх АМНАТ-ийн орлогын төлөвлөгөөг 222.1 тэрбум төгрөгөөр бууруулж баталжээ.

	Орлогын Нэр төрөл	Анхны Төсөв	Тодотгосон Төсөв	Гүйцэтгэл	Зөрүү
1	Ногдол ашиг орлого ба хувьцааны борлуулалтын орлого (ХХС-ын тухай хуулийн 3.2.01 дүгээр зүйлийн дагуу)	70.0	68.3	68.3	-
2	Улсын төсөвт хуваарилах АМНАТ (ХХС-ын тухай хуулийн 3.2.2 дугаар зүйлийн дагуу)	551.4	329.3	325.0	(4.3)
3	Урьдчилгаа (ХХС-ын тухай хуулийн 3.2.4 дүгээр зүйлийн дагуу)	-	-	-	-
4	Банкны хүүгийн орлого	-	-	0.2	0.2
	Нийт орлого	621.4	397.6	393.5	(4.1)

Хүснэгт-29

3.8.3 ОРОН НУТГИЙН ХӨГЖЛИЙН НЭГДСЭН САН

Тухайн шатны төсвийн ерөнхийлөн захирагч нь орон нутгийн хөгжлийг дэмжих зорилго бүхий Орон нутгийн хөгжлийн сантай байна гэж Монгол Улсын Төсвийн тухай хуулинд (60.1) заасан байдаг. Баг, хорооны Засаг дарга Орон нутгийн хөгжлийн сангийн хөрөнгөөр хэрэгжүүлэх хөрөнгө оруулалт, хөтөлбөр, төсөл, арга хэмжээ, тэдгээрийг хэрэгжүүлэх дараалал, арга замын талаар баг, хороодод

олон нийтийн нээлттэй санал асуулга явуулна. (63.1) мөн судалгаа болон асуулган дээр үндэслэн Аймаг, нийслэл нь орон нутгийн хөгжлийн нэгдсэн сангаас олгосон шилжүүлгийн 60-аас доошгүй хувийг сум, дүүргийн хөгжлийн санд энэ хуулийн 59.3-т заасан үзүүлэлтийг харгалзан хуваарилна. (59.2)

2013 оны төсвийн гүйцэтгэлээр орон нутгийн хөгжлийн санд АМНАТ-ийн орлогын 5 хувь болох 28.3 тэрбум төгрөгийг төсөвлөөд, Төсвийн тодотгосон хуулиар 4.8 тэрбум төгрөгөөр бууруулсан байна.

Орон нутгийн хөгжлийн нэгдсэн сангаас тухайн жил орон нутгийн төсөвт олгох шилжүүлгийг тодорхойлохдоо “Төсвийн тухай хууль”-ийн 59.3-д заасан итгэлцүүрийг үндэслэн тогтооно:

Улсын нэгдсэн төсвийн аудитын тайлангаар “Уул уурхайн салбараас орсон татварын орлогын хэмжээ 2013 онд 1,147.0 тэрбум төгрөгт хүрч, өмнөх оноос 259.1 тэрбум төгрөгөөр буюу 29.2 хувиар нэмэгдсэн” гэсэн мэдээ байна. Энэ нь манай улсын нийт төсвийн орлогын 20 гаруй хувийг эзэлж байна.

Монгол Улсын 2013 оны төсвийн тодотголын задаргааг доорх линкнээс харна уу:

<http://www.iltod.gov.mn/?p=3095>

3.9 УУЛ УУРХАЙН САЛБАРЫГ ХӨГЖҮҮЛЭХ БОДЛОГО

Монгол Улсын Засгийн газрын 2012-2016 оны мөрийн хөтөлбөрт уул уурхайн салбарыг хөгжүүлэх чиглэлээр дараах бодлогыг хэрэгжүүлнэ гэж заасан. Үүнд:

- Нутаг дэвсгэрийн геологийн зураглал, эрэл, хайгуулын ажилд зарцуулж байгаа улсын төсвийн хөрөнгө оруулалтыг жил бүр нэмэгдүүлж, геомэдээллийн санг баяжуулах, эрдэс баялгийн нөөцийг өсгөн нэмэгдүүлэх замаар уул уурхайн салбарыг тогтвортой хөгжүүлэх бодлогыг дэмжих,
- Нутаг дэвсгэрийн геологийн тогтоц, ашигт малтмалын тархалтын зүй тогтол, хэтийн төлөвийг судлах зорилгоор улсын төсвийн хөрөнгөөр гүйцэтгэж байгаа 1:50000 масштабын геологийн зураглал, ерөнхий эрлийн ажилд 2016 онд нийт нутаг дэвсгэрийн 40 хувийг хамруулах,
- Геологийн салбарын бүтэц, зохион байгуулалтыг боловсронгуй болгох ажлын хүрээнд
- Монголын үндэсний геологийн албыг шинээр байгуулах
- Эрдэс баялгийн салбарын эрх зүйн орчныг боловсронгуй болгох
- Эрдэс баялгийн экспортыг нэгдсэн “Нэг цонх”-ны бодлогоор хэрэгжүүлэх
- Уул уурхайн салбарт хэрэгжиж байгаа төслүүдэд үндэсний аж ахуйн нэгжүүд давуу эрхээр бараа, ажил, үйлчилгээ нийлүүлэх, туслан гүйцэтгэгчээр ажиллах эрх зүйн орчныг бүрдүүлэх,
- Стратегийн ач холбогдол бүхий ашигт малтмалын ордын жагсаалтыг шинэчлэн, томоохон орд газруудыг эдийн засгийн эргэлтэд оруулахыг эрчимжүүлэх, Стратегийн ач холбогдол бүхий ордын төрийн эзэмшлийг нэгтгэн, корпорацийн зохион байгуулалтад оруулж, Хүний хөгжлийн сангийн тухай хуулийн дагуу иргэдэд давуу эрхийн хувьцаа олгоно,
- Алтны олборлолт, хадгалалт, борлуулалтыг ил тод болгох

- Бичил уурхайгаар ашигт малтмал олборлох журмыг боловсронгуй болгож, хэрэгжилтэд тавих хяналтыг сайжруулах
- Олборлох үйлдвэрлэлийн ил тод байдлын санаачилга болон хариуцлагатай уул уурхайг хөгжүүлэх санаачилга, тэдгээрийн зарчмууд болон стандартыг нэвтрүүлэх
- Гол мөрний урсац бүрэлдэх эх, усны сан бүхий газрын хамгаалалтын бүс, ойн сан бүхий газарт ашигт малтмал хайх, олборлох, ашиглахыг хориглох тухай хуулийн хэрэгжилтийг хангаж, байгальд ээлтэй уул уурхайг хөгжүүлэх,
- Байгалийн нөөцийн эдийн засгийн стстистикийг шинэчилж, улсын эдийн засаг, санхүүд эрдэс баялгийн салбарын үзүүлж байгаа нөлөөллийн үзүүлэлтийг системтэй тооцоолох аргачлалыг холбогдох эрх бүхий байгууллагатай хамтран хэрэгжүүлэх тогтолцоог бий болгох,
- Эдийн засгийн өсөлтийн тогтвортой байдлыг хангахын тулд ашигт малтмалыг түүхий эд хэлбэрээр гаргахыг үе шаттай багасгах, түүнчлэн экспортолж байгаа бүтээгдэхүүний боловсруулалтын түвшинг олон улсын стандартад нийцүүлэн шат дараатай ахиулж, нэмүү өртөг шингэсэн бүтээгдэхүүний экспортыг нэмэгдүүлэх бодлого баримтлах
- Дархан-Сэлэнгийн бүсийн төмрийн хүдрийн ордуудыг түшиглэн орчин үеийн техник, технологи бүхий төмөрлөгийн цогцолбор үйлдвэр барих
- Гадаадын шууд хөрөнгө оруулагчидтай харилцан ашигтай байх зарчмыг баримтлан ажиллах, уул уурхай, эрчим хүч, газрын тосны салбарт өмнө нь байгуулсан тогтвортой байдлын, хөрөнгө оруулалтын бүтээгдэхүүн хуваах гэрээнүүдэд өөрчлөлт оруулах асуудлыг судалж, холбогдох өөрчлөлтүүдийг хөрөнгө оруулагч талтай харилцан тохирож хийх,
- Таван толгойн орд газрыг төрийн мэдэлд байлгах, Тус орд газрыг ашиглах зорилгоор олборлох үйл ажиллагаа явуулах аж ахуйн нэгж, компанийг дотоод, гадаадын хөрөнгө оруулагчдыг татах замаар байгуулан ажиллуулна. Улмаар Тавантолгойн орд газрыг түшиглэн дотоод, гадаадын хөрөнгийн бирж дээр хувьцааг худалдах ажлыг УИХ-ын шийдвэрийн дагуу зохион байгуулна.
- Тусгай зөвшөөрлийн арилжаанд ил тод байдлыг бүрдүүлэх
- Байгаль орчинд ээлтэй, шилдэг техник, технологийг уул уурхайн үйлдвэрлэлд нэвтрүүлэхэд дэмжлэг үзүүлж, эдвэрэлд орсон талбайн тооллого хийж, буруутай этгээдээр нөхөн сэргээлгэж, цаашид нөхөн сэргээлтийн зардлыг улсын төсвийн тусгай санд байршуулдаг болгох,
- Уул уурхайн салбарын түүхий эдэд нэмүү өртөг шингээх бодлого хэрэгжүүлэн хагас болон эцсийн бүтээгдхүүн үйлдвэрлэн, экспортолж, нэмүү өртөг шингэсэн эцсийн бүтээгдхүүн үйлдвэрлэгчдийг татварын бодлогоор хөхүүлэн дэмжих
- Уул уурхайн салбараас эдийн засгийн хамаарлыг бууруулах, урт хугацааны тогтвортой хөгжлийг хангах, өрсөлдөх чадвар бүхий олон тулгуурт эдийн засгийг бий болгох нь эдийн засгийн бодлогын тэргүүлэх зорилт байна.

Эрдэс баялгийн салбарт дараах зүйлсийг хийж гүйцэтгэсэн байна. Тухайлбал:

- Монгол Улсын Их хурлын Төрөөс эрдэс баялгийн салбарт баримтлах бодлого батлах тухай 2014 оны 01 сарын 16 өдрийн 18 тоот тогтоол
- Газрын тосны тухай хуулийг шинэчлэн батлуулсан.
- Ашигт малтмалын тухай хуульд нэмэлт өөрчлөлт оруулсан.

3.10 ТУСГАЙ ЗӨВШӨӨРӨЛ ОЛГОХ ЖУРАМ ⁸

3.10.1 УУЛ УУРХАЙ

3.10.1.1 ХУУЛЬ ТОГТООМЖ

3.10.1.1.1 Монгол Улсын Ашигт Малтмалын тухай хууль, 2006

2006 оны 7 дугаар сард Монгол Улсын Засгийн газраас ус, газрын тос, байгалийн хий, цацраг идэвхт болон түгээмэл тархацтай ашигт малтмалаас бусад төрлийн ашигт малтмал эрэх, хайх, ашиглахтай холбогдсон харилцааг зохицуулах зорилгоор одоогийн ашигт малтмалын тухай хуулийг баталсан.

- ❖ Ашигт малтмалын тусгай зөвшөөрөл эзэмшигч нь өөрийн тусгай зөвшөөрөл бүхий талбайд ус, газрын тос, байгалийн хий, цацраг идэвхт ашигт малтмалаас бусад ашигт малтмалын хайгуул болон олборлолт хийх онцгой эрхтэй. Уул уурхайн лицензийг эхний ээлжинд 20 жилийн хугацаатайгаар олгодог бөгөөд дараа нь хоёр удаа тус бүр 10 жилийн хугацаатайгаар сунгаж болно.
- ❖ Хөрөнгө оруулалтын дүнгээс хамааран уул уурхайн тусгай зөвшөөрөл эзэмшигч нь Монгол Улсын Засгийн газартай 10-30 жилийн Хөрөнгө оруулалтын гэрээ байгуулах эрхтэй. Тус гэрээгээр хөрөнгө оруулагчдад ААНОАТ, гаалийн албан татвар, НӨАТ, АМНАТ-ийн тогтвортой хувь болон бусад үйл ажиллагааны тогвортой шаардлагууд бий болгодог.
- ❖ Хайгуулын тусгай зөвшөөрөл эзэмшигч нь тусгай зөвшөөрөл бүхий талбайнхаа ашигт малтмалын нөөцийг тогтоож, бүртгүүлбэл АМГ-тай олборлолтын өмнөх гэрээ байгуулж болох ба уг гэрээ нь ТЭЗҮ, уулын ажлын төлөвлөгөөгөө боловсруулж, олборлолтын лиценз авч, үйлдвэрлэл эхлүүлэх нэмэлт 3 жилийн хугацаа өгдөг

3.10.1.1.2 Нэмэлт өөрчлөлт, 2014

2014 оны 7 дугаар сард Монгол Улсын Засгийн газар “Ашигт малтмалын тухай” хуулинд 13 шинэ заалттай, хуучин заалтуудаа нилээд шинэчилсэн нэмэлт өрчлөлтийг оруулж баталсан байна. Үүнд:

- Үндэсний геологийн судалгаа болон бодлогын зөвлөлийг бий болгож уул уурхайн салбар дахь хууль эрх зүйн өөрчлөлтийг хянах
- Монгол Улсын хайгуул, болон олборлолтыг нээлттэй тайлбайг 8%-20% хүртэл нэмэгдүүлэх зорилгоор 2010 оны хайгуулын лицензийн хорио тавигдсан.
- Хайгуулын тусгай зөвшөөрлийн хугацааг 9 жил байсныг 12 жил болгон сунгаж ашиглалтын өмнөх гэрээ хийх шаардлагыг хассан.

⁸ Херберт Смит Freehills; Hogan Lovells хуулийн фирм

3.10.1.1.3 Монгол Улсын тусгай зөвшөөрөл олгох тухай хууль, 2001

2001 оны 2 дугаар сард Монгол Улсын Их Хурал ашигт малтмалын ашиглалтын болон хайгуулын тусгай зөвшөөрөл хүсэх үйл явцыг тодорхойлж, зохицуулах зорилгоор тусгай зөвшөөрөл олгох тухай хуулийг баталсан.

- ❖ Ашигт малтмалын хэрэг эрхлэх газраас олгогдож буй ашиглалтын болон хайгуулын тусгай зөвшөөрлийг тухайн лицензийн харъяалагдах аймгийн Засаг дарга баталсан байх ёстой.
- ❖ Тус хууль нь орон нутгийн засаг захиргаа, өөрөө удирдах байгууллага болон улсын мэргэжлийн хяналтын газрын геологи, уул уурхайн тусгай зөвшөөрөл эзэмшигчдийн биелэлтэнд хяналт тавих үүрэг, хариулагыг тодорхойлсон.
- ❖ Ашиглалт болон хайгуулын тусгай зөвшөөрлийг зөвхөн Монгол Улсын хууль тогтоомжийн дагуу байгуулагдсан хязгаарлагдмал хариуцлагатай компани болон хувьцаат компанид олгоно. Монгол Улсын иргэн, гадаадын иргэнийг ашигт малтмалын тусгай зөвшөөрөл эзэмшигчээр бүртгэхийг зөвшөөрөхгүй.

3.10.1.1.4 Монгол Улсын Газрын тухай хууль, 2002

2002 оны 6 дугаар сард Монгол Улсын Их Хурлын баталсан Газрын тухай хуулинд Монгол Улсын бус иргэн болон байгууллагад гурван өөр төрлийн газрын эрх болон тэдгээрийн тус тусын ашиглагдах байдлыг заасан.

- ❖ 25%-иас дээш хүртэл хөрөнгийг гадаадын эх үүсвэрээс төлсөн гадаадын байгууллага, гадаадын иргэн болон Монгол Улсын байгууллага газар өмчлөх болон эзэмших эрх байхгүй харин ашиглах эрхтэй.
- ❖ Газар ашиглах эрхийг тухайн шатны төрийн захиргааны байгууллага баталсан байх ёстой. Төлбөл зохих хэмжээг зарлан тунхаглах эрх бүхий аймгийн төлөөлөгчдийн хурал (сонгогдсон албан тушаалтнуудын уулзалт)-аар уг төлбөрийн хэмжээг өөрчилж байдаг.

3.10.1.2 Цацраг Идэвхт Ашигт Малтмал

Цөмийн энергийн тухай хуулийн 18.9 дүгээр зүйлд "Төрийн захиргааны байгууллага нь тусгай зөвшөөрөл хүссэн өргөдөл болон холбогдох бусад баримт бичгийг хянан үзэж тусгай зөвшөөрөл олгох шийдвэрийг энэ хуулийн 15.1.1- 15.1.4, 15.1.6; 15.1.7-д заасны дагуу 6-12 сарын дотор, мөн энэ хуулийн 15.1.5; 15.1.8-д заасаны дагуу үйл ажиллагааны онцлогийг харгалзан 1-3 сарын дотор гаргах үйл ажиллагааг хангана".

Монгол Улсын Ерөнхийлөгчийн 2011 оны 9 дүгээр сарын 7-ны өдрийн 181 дүгээр зарлигаар цацраг идэвхт ашигт малтмалын хайгуул /олборлолтын тусгай зөвшөөрлийг олгох шийдвэр гаргахын өмнө Үндэсний аюулгүй байдлын зөвлөлийн хуралдаанаар хэлэлцүүлж байхыг үүрэг болгосон байна. Үүний дагуу цацраг идэвхт ашигт малтмалын тусгай зөвшөөрлийн асуудлыг Үндэсний аюулгүй байдлын зөвлөлөөр хэлэлцүүлсэний дараа шийдвэрлэж байна.

Тус газар нь одоогийн байдлаар тусгай зөвшөөрлийн шинэ бүртгэлийн систем /программ хангамжийг боловсруулж байгаа бөгөөд уг программ хангамжийг ашиглаж эхэлсэнээс хойш цахим хуудсанд тусгай зөвшөөрлийн мэдээллийг байршуулна. Уг мэдээлэлд цацраг идэвхт ашигт малтмалын тусгай зөвшөөрөлтэй холбоотой дэлгэрэнгүй мэдээлэл байхаас гадна, шинээр тусгай зөвшөөрөл хүссэн, тусгай зөвшөөрлийг хэсэгчилсэн ба бүтнээр нь буцаах өргөдөл болон хайгуулын тайлан, төлөвлөгөө зэргийг цахим сүлжээгээр хүлээн авдаг болох юм.

3.10.2 ЛИЦЕНЗ ОЛГОЛТЫН ЕРӨНХИЙ БАЙДАЛ

3.10.2.1 Ерөнхий мэдээлэл

Хайгуулын тусгай зөвшөөрөл эзэмшигч нь хайгуулын талбайн хилийн дотор тусгай зөвшөөрлийн хугацаанд цацраг идэвхт ашигт малтмал эрэх, хайх онцгой эрхтэй бөгөөд хайгуулын тусгай зөвшөөрөл бүхий талбайн аль ч хэсэгт ашиглалтын тусгай зөвшөөрөл хүсэх эрхтэй.

Тусгай зөвшөөрлийн жил бүрийн төлбөр нь эхний жилдээ га тутамд 0.10 ам.доллар байх ба энэ нь тусгай зөвшөөрлийн хугацааны турш аажмаар нэмэгддэг байна. Хайгуулын тусгай зөвшөөрөл эзэмшигч нь тодорхой хэмжээний зардал бүхий хайгуулын ажлыг тухайн тусгай зөвшөөрлийн 2 дахь жилээс эхлэн хийж гүйцэтгэнэ.

Хайгуулын тусгай зөвшөөрөл хүсэгч нь Ашигт малтмалын газарт хүсэлтээ гаргаж байх ёстой. Мөн тус газар нь ажлын 20 өдрийн дотор тусгай зөвшөөрөл олгох боломжгүй ямар нэгэн шалтгаан байвал өргөдөл гаргагсан этгээдэд мэдэгдэх шаардлагатай. Хэрэв сонгосон газар ашигт малтмалын хайгуулын тусгай зөвшөөрөл олгох боломжтой бол дүгнэлт гаргуулахаар аймгийн Засаг даргад мэдэгдэл өгч, Аймгийн засаг дарга 30 хоногийн дотор хариу өгөх бөгөөд энэ хугацаанд хариу өгөөгүй бол тухайн саналыг зөвшөөрсөн гэж үзнэ. Засаг даргын гаргасан эерэг дүгнэлт мөн (ямар ч дүгнэлт өгөөгүй) тохиолдлуудад тухайн тусгай зөвшөөрөл хүчин төгөлдөр болдог.

Тусгай зөвшөөрөл эзэмшигч нь өөрийн тусгай зөвшөөрөл бүхий тайлбайдаа ашигт малтмалын хайгуул, олборлолт (ус, газрын тос, цацраг идэвхт ашигт малтмалаас бусад) явуулах онцгой эрхтэй. Ашигт малтмалын ашиглалтын тусгай зөвшөөрлийн үргэлжлэх хугацааг эхний ээлжинд 30 жилээр олгодог ба дараа нь 2 удаа тус бүр 20 жилийн хугацаатайгаар сунгагдаж болдог. Иймээс уул уурхайн тусгай зөвшөөрлийн хамгийн дээд хугацаа нь 70 хүртэл жил байна.

Хайгуулын Тусгай зөвшөөрөл эзэмшигч нь тусгай зөвшөөрөл бүхий нийт талбайдаа ашиглалтын тусгай зөвшөөрөл хүсэх бүрэн эрхтэй. Ашигт малтмалын нөөц нь хүсэлт гаргаж буй тайлбайн хайгуулын үр дүнгийн тайлан, Эрдэс Баялгийн Зөвлөлд бүртгүүлсэн байдал мөн БОНБУ хийгдсэн зэргээр тодорхойлогдоно. Тусгай зөвшөөрөл хүсэгчийн хүсэлт гаргасан талбай нь олборлолт явуулах боломжгүй талбай давхцаж буй эсэх мөн ашигт малтмалын нөөцийн хэмжээ, үнэлгээ нь олборлолтоос үүсч болох экологийн хохирол учруулж болзошгүй эсэхийг нотлуулахаар уул уурхайн асуудал эрхэлсэн төрийн захиргааны төв байгууллагад хандана.

Хайгуулын тусгай зөвшөөрөл эзэмшигч нь ашиглалт эхлэхээс өмнө АМГ-тай олборлолтын өмнөх гэрээ байгуулж болох ба уг гэрээ нь ТЭЗҮ, уулын ажлын төлөвлөгөөгөө боловсруулж, олборлолтын лиценз

авч, үйлдвэрлэл эхлүүлэх нэмэлт 3 жилийн хугацаа өгдөг. Энэхүү заалт нь 2014 оны 7 дугаар сард батлагдсан шинэчилсэн найруулгаар хүчингүй болсон.

3.10.2.2 Одоо ашиглаж байгаа лицензийн ерөнхий байдал

2013 оны байдлаар тусгай зөвшөөрөл эзэмшиж эмхэтгэсэн мэдээллийг хураангуй байдлаар Хүснэгт 30-д харуулж байна.

	ААН-ийн тоо	Лицензийн тоо	Үүнээс	
			Ашиглалтын	Хайгуулын
Цацраг идэвхт ашигт малтмал	14	68		68
Бусад ашигт малтмал	1,660	3,029	1,300	1,729
Газрын тос	17	21	3	18
Нийт	1,691	3,118	1,303	1,815

Хүснэгт-30

Тусгай зөвшөөрөл эзэмшигч аж ахуйн нэгжийн талаарх дэлгэрэнгүй мэдээллийг тайлангийн **(Хавсралт-13-ийн “а,б,в,г”-ээс) харна уу.**

Тусгай зөвшөөрөл олголтын талаарх сүүлийн жилүүдийн эмхэтгэсэн мэдээллийг доорх График-17-д харууллаа.

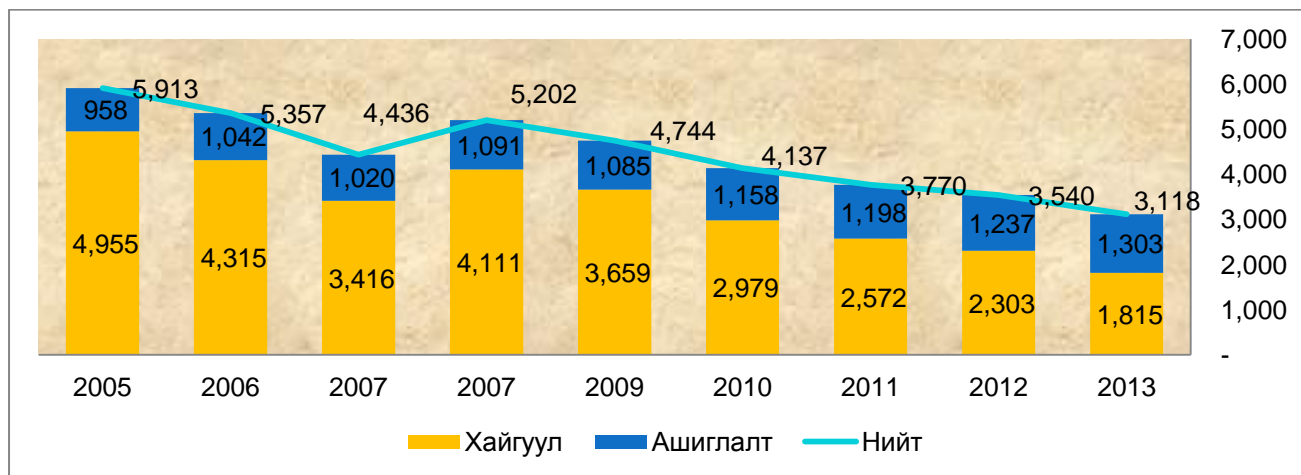


График-17

Хүснэгт 31-т тусгай зөвшөөрлийг газар зүйн бүс нутгаар нарийвчлан авч үзүүлээ.

Аймаг	Тусгай зөвшөөрлийн тоо			Талбайн хэмжээ /га/			Нийт газар
	Ашиглалт	Хайгуул	Нийт	Ашиглалт	Хайгуул	Нийт	
Архангай	26	30	56	12,540.29	180,711.31	193,251.60	3%
Баян-Өлгий	25	49	74	8,742.14	411,959.85	420,701.99	9%
Баянхонгор	65	95	160	40,168.33	663,648.22	703,816.55	6%
Булган	55	41	96	19,605.38	474,163.66	493,769.04	10%
Говь-Алтай	18	123	141	4,431.16	2,005,389.74	2,009,820.90	14%
Говь-Сүмбэр	7	15	22	5,408.79	139,549.94	144,958.73	26%
Дархан-Уул	61	35	96	8,157.41	44,661.54	52,818.95	16%
Дорноговь	134	253	387	67,907.73	2,367,298.47	2,435,206.20	22%
Дорнод	57	115	172	40,050.45	789,396.52	829,446.97	7%
Дундговь	66	124	190	67,614.49	963,845.67	1,031,460.16	14%
Завхан	5	37	42	6,825.14	230,378.82	237,203.96	3%
Өвөрхангай	25	21	46	8,197.86	239,907.10	248,104.96	4%
Өмнөговь	67	203	270	448,879.19	3,533,226.85	3,982,106.04	24%
Сүхбаатар	45	123	168	29,739.23	1,817,817.25	1,847,556.48	22%
Сэлэнгэ	103	95	198	27,592.81	195,161.35	222,754.16	5%
Төв	376	202	578	66,536.00	420,497.01	487,033.01	7%
Увс	40	49	89	5,850.50	301,834.70	307,685.20	4%
Ховд	18	65	83	4,968.02	596,242.03	601,210.05	8%
Хөвсгөл	15	36	51	6,473.31	225,238.10	231,711.41	2%
Хэнтий	95	104	199	34,230.62	432,914.76	467,145.38	6%
Дүн	1303	1815	3118	913,918.85	16,033,842.89	16,947,761.74	11%

Хүснэгт-31

3.10.3 УУЛ УУРХАЙН КАДАСТР

3.10.3.1 АШИГТ МАЛТМАЛЫН ГАЗАР

Ашигт малтмалын газарт Дэлхийн банкны санхүүжилтээр “Уул уурхайн салбарын институцийг бэхжүүлэх техник туслалцааны төсөл”-ийн дэд хэсэг болох “Уул уурхайн кадастрын компьютержсэн системийг интернетийн орчинд байршуулах төсөл” 2012 оноос эхэлсэн ба 2014 онд амжилттай хэрэгжиж дууссан байна.

Энэхүү системийн хувьд орчин үеийн газарзүйн мэдээллийн систем болон хүчирхэг өгөгдлийн санд суурилагдсан, мэдээллийн аюулгүй байдал, найдвартай ажиллагааг бүрэн хангасан байна.

Ашигт малтмалын газрын кадастрын хэлтсийн дарга: Кадастрын үйл ажиллагааны үндсэн горимууд автоматчилагдаж, энгийн хялбар, түргэн шуурхай болсон ба уг системийг ашигласнаар ашигт малтмалын тусгай зөвшөөрөл олгох үйл ажиллагаа түргэн шуурхай болж үйлчилгээний чанар сайжирч мөн кадастрын мэргэжилтнүүдийн хөдөлмөрийн бүтээмж дээшилж, ажлын ачаалал буурсан” хэмээн онцлон тэмдэглэсэн байна.

Түүнчлэн хэрэглэгчдэд тусгай зөвшөөрлийн бүртгэлийн талаарх мэдээллийг түгээх, зөвшөөрөл эзэмшигчдийн болон хайгуул, ашиглалт явуулж буй талбайн талаар илүү ил тод болгох боломж нээгдэхээс гадна уул уурхайн чиглэлээр үйл ажиллагаа явуулдаг гадаад болон дотоодын хөрөнгө

оруулагчид дэлхийн аль ч өнцгөөс хаанаас ч кадастрын мэдээллийг цаг алдалгүй авах боломж бүрдэх юм.

Кадастрын цахим бүртгэлийн системд байршсан мэдээлэл нь ОҮИТБС-ын стандарт 3.9-ийн (а)-ийн шаардлагыг хангасан эсэх судалгааг харуулж байна.

Стандарт 3.9 (а)-ийн шаардлага	Кадастрын бүртгэлээр нээлттэй болсон байдал
1. Лиценз эзэмшигчид	1. Лиценз эзэмшигчид
2. Лиценз эзэмшигчдийн мэдээлэл	2. Лиценз эзэмшигчдийн мэдээлэл
3. Лицензийн талбайн солбицол	3. Лицензийн талбайн солбицол
4. Лиценз авахаар хүсэлт гаргасан	4. Лиценз авахаар хүсэлт гаргасан
5. Лиценз олгосон огноо	5. Лиценз олгосон огноо
6. Лицензийн хүчинтэй хугацаа	6. Лицензийн хүчинтэй хугацаа
7. Олборлосон бүтээгдэхүүний тухай	-
Стандартын шаардлагын 85.7 хувийг ил тод болгосон байна.	

Хүснэгт-32

Ашиглалтын болон хайгуулын тусгай зөвшөөрөл эзэмшигчдээс 2011 оноос эхлэн уулын ажлын тайланг цахим хэлбэрээр авч байна. Энэ тайланд олборлосон бүтээгдэхүүний талаарх мэдээлэл багтсан байна.

Тус газрын хэлтэс, алба, тасгуудийн мэдээллийн (бүртгэлийн) сангуудыг нэгтгэх төсөл хэрэгжиж эхэлсэн байна.

Төслийн талаарх танилцуулга: Монгол Улсын Ашигт малтмалын газар (АМГ) болон ХБНГУ-ын Холбооны Гео шинжлэх ухаан, Байгалийн нөөцийн хүрээлэн (БГР)-тэй хамтран хэрэгжүүлэх “Монгол улсын эрдэс баялгийн эдийн засгийн чадамжийг дээшлүүлэхэд чиглэсэн техникийн хамтын ажиллагаа”-ны төсөл нь гэрээ хийгдэх шатандаа явж байна. Уг төслийг ХБНГУ-ын Засгийн газраас 1.6 сая еврогоор санхүүжүүлж байгаа бөгөөд 2 жилийн хугацаатай хэрэгжүүлнэ.

Төсөл нь Монгол Улсын эрдэс баялгийн салбарын төрийн болон хувийн хэвшлийн байгууллагуудыг мэргэжлийн өндөр түвшинд боловсруулсан мэдээллээр хангахад Ашигт малтмалын газрын чадамжийг дээшлүүлэх, тодорхой ашигт малтмалын хайгуул, олборлолт, боловсруулах болон зах зээлд гаргахад стратегийн болон эдийн засгийн судалгаа хийх, эрдэс баялагийн салбарын хөрөнгө оруулалтийг нэмэгдүүлэх зорилгоор ашигт малтмалын ордуудын үнэлгээ хийх, мөн мэдээллийн нэгдсэн системтэй болох ажлуудыг дэс дараатайгаар хэрэгжүүлэх юм.

3.10.3.2 Цөмийн энергийн газар:

Тус газраас тусгай зөвшөөрлийн бүртгэлийн программыг шинээр хийж байгаа бөгөөд уг программыг ашиглаж эхэлснээр өөрийн вэб хуудсанд тусгай зөвшөөрлийн бүртгэлийн мэдээллийг байршуулна.

Уг мэдээлэлд цацраг идэвхт ашигт малтмалын тусгай зөвшөөрөлтэй холбоотой дэлгэрэнгүй мэдээлэл байхаас гадна цацраг идэвхт ашигт малтмалын тусгай зөвшөөрөл шинээр авах, хугацааг сунгуулах, хэсэгчлэн болон бүхэлд нь буцаах өргөдөл цахимаар хүлээж авах, мөн хайгуулын ажлын тайлан, төлөвлөгөөг цахимаар хүлээн авдаг болох юм.

3.10.3.3 Газрын тос:

Газрын тосны тусгай зөвшөөрөл болон Бүтээгдэхүүн хуваах гэрээг ил тод болгох талаар хуулийн ямар нэгэн заалт байхгүй байна.

3.10.4 ГАЗРЫН ТОС

3.10.4.1 ХУУЛЬ ЭРХ ЗҮЙ

3.10.4.1.1 Монгол Улсын Газрын тосны тухай хууль, 2014

2014 оны 7 дугаар сард УИХ-аас шинэ Газрын тосны тухай хуулийг тус улсад гадаадын хөрөнгө оруулалтыг татах, 1991 оны Газрын тосны тухай хуулийг өөрчлөх зорилготойгоор баталсан. Тус шинэ хуулиар газрын тосны хайгуул эрхлэгчдэд зарим боломжуудыг өгсөн боловч энэ урьд нь гарын үсэг зурсан гэрээний нөхцөл байдалд нөлөөлөхгүй юм. Ач холбогдол бүхий онцлог чанарууд нь:

- ❖ Хайгуул хийх хугацаа нь 8 жил байх ба тус бүр 2 жилээр 2 удаа сунгаж болно. Үйлдвэрлэл явуулах хугацаа нь 25 жил ба 5 жилээр 2 удаа сунгаж болно.
- ❖ Бүтээгдэхүүн хуваах гэрээнд компаниудын хүсэлтийн дагуу 180 хоногийн дотор Засгийн газар гарын үсэг зурж, баталгаажуулж болно.
- ❖ Монгол Улсын Засгийн газарт төлөх АМНАТ хамгийн багадаа 5% байх ёстой.
- ❖ Компаниуд эхний таван жилд нь гаалийн татвар, НӨАТ-аас чөлөөлөгдөх бөгөөд ОАТ- нь газрын тосны борлуулалтаас тооцогдоно.
- ❖ Хайгуул, үйл ажиллагаа, боловсруулалт ба үйлдвэрлэлийн зардал нь 100% нөхөгдөнө. Жилд олборлосон нийт газрын тосны 40 хүртэл хувийг зардал нөхөхөд зарцуулна
- ❖ Компаний хүсэлтээр тухайн компани нь газрын тос тээвэрлэх зорилгоор дамжуулах хоолой барих зөвшөөрөл авч болно

3.10.4.1.2 Монгол Улсын Газрын Тосны тухай хууль, 2005

2005 оны 7 дугаар сард УИХ-аас газрын тосны үйл ажиллагаатай холбоотой ангиллыг тодорхойлох зорилгоор Газрын тосны бүтээгдэхүүний тухай хууль баталсан.

Газрын тосны бүтээгдэхүүний (ГТБ) импорт, бүтээгдэхүүн үйлдвэрлэл, газрын тосны худалдаа эрхлэх үйл ажиллагаануудыг уг хуулийн дагуу тусгай зөвшөөрлийн үндсэн дээр эрхэлдэг бол газрын тосны тээвэр болон хадгалах үйл ажиллагаа нь уг хуулийн хүрээнд явагдах боловч тусгай зөвшөөрөл авах шаардлагагүй.

2013 оны 12 дугаар сард уг хууль одоог хүртэл тусгай зөвшөөрөлгүйгээр үйл ажиллагаа явуулдаг байсан газрын тосны бүтээгдэхүүний жижиглэнгийн худалдааг уг тусгай зөвшөөрөл хийхээр болгож нэмэлт өөрчлөлт оруулсан.

3.10.4.1.3 Уул уурхайн сайдын 171 дүгээр тоот тушаалаар баталсан Газрын тосны бүтээгдэхүүний тусгай зөвшөөрөлтэй холбогдсон нарийвчилсан журам

Уул Уурхайн Сайдын 2013 оны 8 дугаар сарын 171 дүгээр тушаалаар баталсан ГТБ-ний тусгай зөвшөөрөлтэй холбогдсон журманд ГТБ-ийг импортлох, жижиглэнгийн худалдаа мөн бөөний худалдаа эрхлэх тусгай зөвшөөрлүүдийг компаниудад төрөл тус бүр дээр тусад нь олгоно гэж заасан байна.

3.10.4.2 ЕРӨНХИЙ

Уул уурхайн яамнаас Газрын тосны газартай БХГ хийсэн эсвэл тухайн нөөц бүхий ордод БХГ-гүйгээр тендэрт ялсан Монголын Компаниудад хайгуулын тусгай зөвшөөрөл олгохыг зөвшөөрнө. Тусгай зөвшөөрлийн үргэлжлэх хугацаа хамгийн ихдээ 8 жил байх ба 2 удаа тус бүр 2 жил хүртэл хугацаатайгаар сунгаж болно. Уламжлалт бус газрын тосны хайгуулын тусгай зөвшөөрөлийн үргэлжлэх хугацаа хамгийн ихдээ 10 жил байх ба цаашид нэг удаа хамгийн ихдээ 5 хүртэл жилээр сунгалт хийлгэж болно.

Хайгуулын тусгай зөвшөөрөл эзэмшигч олборлолт эхлүүлэхийг хүсч байгаа бол, хайгуулын хугацаа дуусахаас 90 хоногийн өмнө нөөцийн тооцооны тайланг Уул уурхайн яаманд танилцуулах ёстой. Яам нь Эрдэс баялгийн мэргэжлийн зөвлөлийн дүгнэлт, зөвлөмжийг үндэслэн газрын тосны орд ашиглалтын үйл ажиллагааны төлөвлөгөөг батална. Газрын тосны ашиглалтын тусгай зөвшөөрлийн хугацаа 25 хүртэл жил байх бөгөөд тав хүртэл жилээр хоёр удаа сунгаж болно. Уламжлалт бус газрын тосны хайгуулын хугацаа 10-аас дээш жил байж болохгүй бөгөөд хамгийн ихдээ 5 хүртэл жилээр нэг удаа сунгаж болно.

4. НЭГТГЭЛИЙН ХАМРАХ ХҮРЭЭ БА АРГА АРГАЧЛАЛ

Тайлангийн энэхүү хэсэгт бид нэгтгэл тайланд хамрагдсан аж ахуйн нэгжүүд, Засгийн газрын төлбөрийн урсгал болон бусад хамааралтай асуудлуудыг орууллаа. Мөн аж ахуйн нэгжүүд болон төлбөрийн урсгалыг ямар үндэслэлээр сонгосон, нэгтгэлд ашигласан материаллаг байдлын босго болон ААН-үүдээс гаргаж өгсөн мэдээлэлдээ баталгаажуулалт хийсэн талаар тайлбарлана.

4.1 ТАНИЛЦУУЛГА

“Харт Нойрс” Лтд ба “Улаанбаатар Аудит Корпораци” ХХК-ийн (“Зөвлөхүүд”) консерциум нь Гэрээт ажлын даалгаварт тусгагдсан ажил үүргүүдийг хийх үүрэг хүлээсэн.

Энэхүү тайланд өөрөөр заагаагүй бол нэгтгэл нь бэлэн мөнгө болон бэлэн бусаар хийгдсэн төлбөрүүдийг нягтлан бодох бүртгэлийн мөнгөн суурийн дагуу хийгдсэн.

Гэрээт ажлыг гүйцэтгэхдээ бид оролцогч талуудаас ирүүлсэн тайлангийн маягтууд, мэдээ мэдээлэл болон тайлбарууд дээр тулгуурласан болно. Эдгээр мэдээллийн үнэн зөв болон бүрэн гүйцэд байдалд аливаа нэгэн нотолгоо хийгдээгүй болно.

Аливаа материаллаг дүн бүхий орлого, төлбөр тайлангийн маягтад бүртгэгдэлгүй орхигдсон тохиолдолд бидний гүйцэтгэсэн ажлаар илрүүлэхэд хангалтгүй юм. Тиймээс аливаа орхигдсон материаллаг дүн бүхий орлого эсвэл төлбөрүүд нь манай тайланд хамрагдахгүй болно.

Энэхүү тайланг Монгол, Англи хэл дээр бэлтгэв. Монгол болон Англи тайлангийн хооронд зөрүүтэй эсвэл зөрчилтэй зүйл гарсан тохиолдолд Англи хувийг баримтлана.

Энэхүү тайланд 2014 оны 11 дүгээр сарын 05-ны өдрийг хүртэлх хугацаанд хүлээн авсан мэдээллийг нэгтгэн оруулав. Энэ өдрөөс хойш хүлээн авсан мэдээллийг энэхүү тайланд оруулаагүй болно.

4.2 НЭГТГЭЛ ТАЙЛАНГИЙН ХАМРАХ ХҮРЭЭ

4.2.1 ОЛБОРЛОХ ҮЙЛДВЭРИЙН ИЛ ТОД БАЙДЛЫН САНААЧЛАГА (ОУИТБС)

Монголын ОУИТБС-ын Үндэсний зөвлөл нь 2010 оны 06 дугаар сарын 24 хуралдаанаараа олборлох үйлдвэрлэлийн компаниудын зүгээс төрийн байгууллагуудад нийт 10.0 мянган төгрөгөөс дээш хэмжээний татвар, төлбөрийг (татвар, төлбөр, хураамж, бусад орлогын нэр төрөл тус бүр дээр) төлсөн л бол тайлагнаж байх ёстой хэмээн тогтоожээ. Мөн уг шийдвэрээр хамруулбал зохих төлбөрийн асуудлыг тодорхойлж Үндэсний статистикийн хорооны дарга, Сангийн сайдын хамтарсан тушаалаар баталсан байна. 2012 оны 05 дугаар сарын 08-ны өдрийн МОУИТБС-ын Үндэсний зөвлөлийн хуралдаанаар гишүүд нэгтгэлд хамрагдах компанийг нийт 40.0 сая төгрөгөөс дээш хэмжээний төлбөр төлсөн бол хамруулахаар тогтоосон байна.

2013 оны 12 сарын 23-ны өдрийн МОУИТБС-ын Үндэсний зөвлөлийн хуралдаанаар гишүүд нэгтгэлд хамрагдах нийт компанийн тоог заасан боловч Материаллаг байдлын босго үнийг тогтоогоогүй байна. 2013 оны Нэгтгэл тайланд 250 компанийг сонгосон байна.

4.2.2 ТАЙЛАНГИЙН МАЯГТ

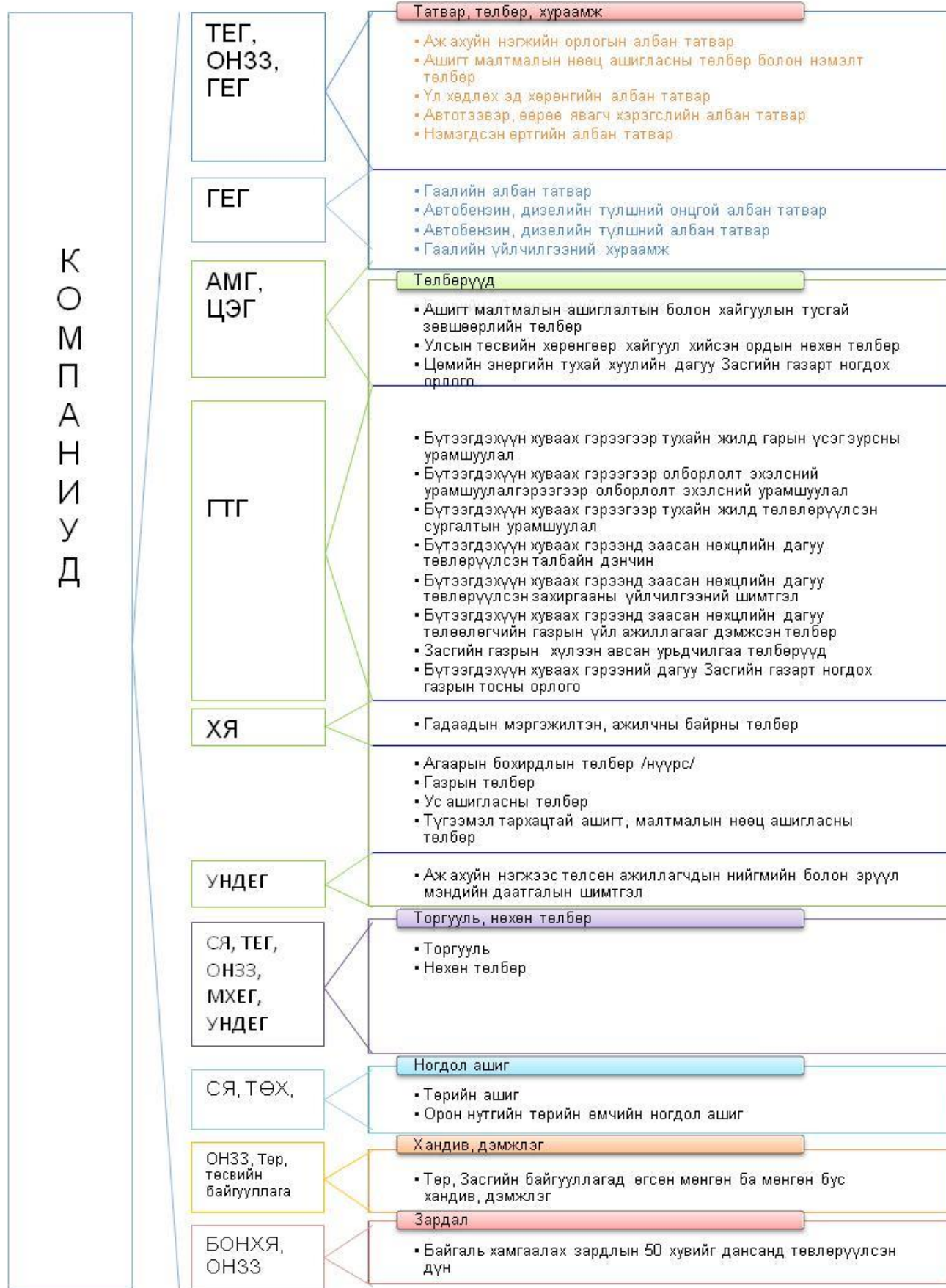
2013 оны нэгтгэл тайланд ашиглах Тайлангийн маягыг Үндэсний статистикийн хорооны дарга, Сангийн сайдын 2014 оны 01 дүгээр сарын 03-ны өдрийн 1/3/1 тоот хамтарсан тушаалаар баталсан байна. Уг маягтын төлбөрийн урсгал нь Үндэсний зөвлөлийн 2010 оны 06 дугаар сарын 24-ны өдрийн хуралдааны шийдвэрээр тогтоосон төлбөрийн урсгалаас гадна өөр бусад төлбөрийг багтаасан болно.

4.2.3 ТӨЛБӨРИЙН УРСГАЛ

Засгийн газарт Олборлох салбараас газрын тос, байгалийн хийнээс төлж буй орлого болон материаллаг төлбөр мөн, ажлын хэсгээс хүлээн зөвшөөрсөн төлбөрийн маягт зэрэг нь дараах байдалтай байна.

Төлбөрийн урсгалын жагсаалт

Засгийн Газрын төлбөр хүлээн авагч агентлагуудыг дараах диаграммаар харуулж байна:



4.3 ТАЙЛАГНАГЧ БАЙГУУЛЛАГУУД

4.3.1 ЗАСГИЙН ГАЗАР

2013 оны нэгтгэлд оролцсон Засгийн газрын байгууллагууд:

4.3.1.1 Засгийн Газрын Байгууллагууд

- Сангийн яам
- Татварын ерөнхий газар
- Байгаль орчин, ногоон хөгжлийн яам
- Ашигт малтмалын газар
- Цөмийн энергийн газар
- Газрын тосны газар
- Гаалийн ерөнхий газар
- Хөдөлмөрийн яамны Санхүү, сангийн бодлого төлөвлөлтийн газар
- Нийгмийн даатгалын ерөнхий газар
- Төрийн өмчийн хороо

4.3.1.2 Орон Нутгийн Засаг Захиргаа

- (Аймаг, Нийслэл, Сум, Дүүрэг)-ийн Засаг Захиргаа

4.3.2 КОМПАНИУД

2013 онд МОҮИТБС-ын Ажлын албанд 1,198 компани тайлангаа өгсөн. Тус ажлын алба нь нэгтгэлийн зорилгоор аудитын консерциумд 240 компани (10 компани тайлангаа өгөөгүй)-ийн бэлтгэсэн тайланг ирүүлсэн.

Сангийн Яам нь ОҮИТБС 2013 оны нэгтгэл ажилд зориулж 1,617 оролцогч компаниудаас төлсөн Засгийн газрын орлогыг ОҮИТБС-ын Ажлын хэсгийн баталсан маягтын дагуу нэгтгэж гаргасан.

ОҮИТБС-ын Стандартад (Шаардлага 18(б)ii)-д заасны дагуу ОҮИТБС-ын нэгтгэл ажилд олборлох үйлдвэрлэлийн салбарт хамрагдах бүх лицензтэй эсвэл бүртгэлтэй компаниудыг хамруулах бөгөөд ОҮИТБС тайлагналын процесст оролцсон компаниудыг тэмдэглэх ёстой.

Засгийн газар нь өөр өөр жагсаалтыг тухайн зорилгодоо нийцүүлэн бэлтгэдэг. Тухайлбал АМГ лиценз эзэмшиж буй компаниудын жагсаалтыг бэлтгэдэг бол Сангийн яам татварын зорилгоор компаниудын жагсаалтыг тусад нь бэлтгэдэг. Эдгээр жагсаалтуудыг өөр өөр зорилгоор бэлтгэсэн учир хоорондоо адилгүй. СЯ-ны жагсаалтыг нэгтгэл тайланд хамрагдсан компаниудыг тодорхойлох зорилгоор ашигласан. Уг хоёр жагсаалтыг хоёуланг уг тайланд хамруулсан болно.

Хавсралт-2-т нэгтгэл тайланд хамрагдсан компаниудын жагсаалтыг харуулав.

Нэгтгэлд тайланд тайлагнагч 250 компанийн эрхэлж буй үйл ажиллагааны чиглэлийг доорх диаграмд харууллаа.

Компаниудын эрхэлж буй үйл ажиллаганы чиглэл

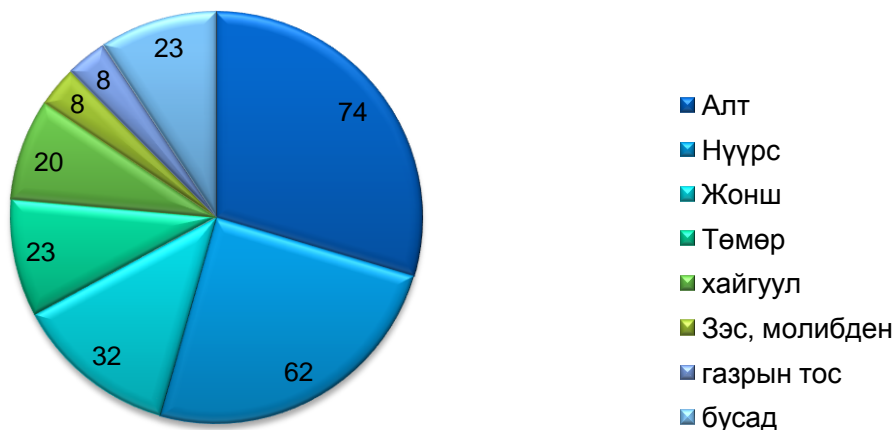


График-18

4.4 МАТЕРИАЛЛАГ БАЙДЛЫН БОСГО

Үндэсний зөвлөл нь компаниудын тайлагнавал зохих материаллаг урсгалыг 2010 оны 06 дугаар сарын 24-ний өдрийн хуралдааны шийдвэрээр материаллаг төлбөрийн тайлагнах доод хэмжээг 10.0 мянган төгрөгөөс дээш хэмжээний татвар, төлбөр, хураамж болон бусад төлбөрийг төлсөн л бол тайлагнах ёстой” гэж тогтоосон, мөн 2013 оны 12 дугаар сарын 23-ны өдрийн хуралдаанаар 250 компанийг 2013 оны нэгтгэл тайланд хамруулахаар сонгосон байна. 2013 оны нэгтгэлд ашиглах тайлангийн маягтыг 2014 оны 01 дүгээр сарын 23-ны өдрийн Үндэсний Зөвлөлийн хуралдаанаар хүлээн зөвшөөрсөн. Хэдийгээр энэхүү ажлыг гүйцэтгэх ажлын даалгаварт заагаагүй ч уг тайлангийн маягтын төлбөрийн урсгал нь 2010 оны 06 дугаар сарын 24-ны өдрийн хуралдаанаар баталсан төлбөрийн урсгалаас гадна өөр төлбөрүүдийг багтаасан байна.

МОУИТБСАА-наас бидэнд олборлох салбарын компаниудын зүгээс Засгийн Газарт орох орлогын болон ААН-үүдийн жагсаалтыг өгсөн.

Бид компаниудын сонголтын талаар энэхүү тайлангийн 2.3.1 дүгээр хэсэгт дурьдаж, 8 дугаар бүлэгт зөвлөмж болгож оруулав.

4.5 МАТЕРИАЛЛАГ ЗӨРҮҮ

Компаниудын хийсэн төлбөр болон төрийн байгууллагуудын хүлээн авсан орлогын хоорондын зөрүү нь материаллаг байдлын босгоноос давсан тохиолдолд бид материаллаг хэмээн үзэж байна. Энэхүү алдааны материаллаг байдлыг татвар нэг бүрээр нь дүн шинжилгээ хийхэд ашиглагдах хамгийн бага босго бөгөөд үүнийг нэгтгэлийн үйл ажиллагааны хүрээнд тохируулга хийхээр ашигласан. Өөрөөр

хэлбэл зөвхөн 100.0 мянган төгрөгөөс дээш хэмжээний зөрүү гарах тохиолдолд шалгаж, тохируулгыг хийсэн.

4.6 НЭГТГЭЛИЙН ХАНДЛАГА БА АРГА АРГАЧЛАЛ

4.6.1 ЕРӨНХИЙ ХАНДЛАГА

Бидний энэхүү нэгтгэлийн ажилд хэрэглэсэн арга хандлагын талаар товч дурьдвал:

- Монголын ОУИБСАА-тай нягт харилцан ярилцаж, Монголын ОУИБС-ын заавар, журмуудтай танилцан, бүрэн гүйцэд ойлголт авч, холбогдох бичиг баримтуудыг үзэх, ялангуяа, тайлагнах маягтуудад зориулан боловсруулсан нягтлан бодох бүртгэлийн зарчмууд, аргачлал хандлагууд зэрэгтэй танилцсан.
- МОУИТБС-ын ажлын албанаас анхны тайлангуудыг авсан.
- Компани болон Засгийн газрын дүнг харьцуулж, анхны зөрүүг тооцож гаргасан.
- Хамрагдсан компаниудын маягтуудын мэдээллийг нэгтгэн хүснэгтлэх, эдгээр маягтуудад буруу зөрүү (шаардлагын дагуу мянгачлагдаагүй дүн) бөглөгдсөн зүйлсийг хасан (хувь хүний орлогын албан татвар гэх мэт) зохих тохируулгыг хийсэн.
- Тайлагнагдсан дүнг аль болох зөрүүгүй шийдвэрлэх зорилгын үүднээс нэгтгэлийн ажлыг гүйцэтгэсэн.
- Нэгтгэлийн явцад хийсэн тохируулгыг баримтжуулж, тайлбарласан.
- Үүссэн зөрүүг шийдвэрлэх зорилгоор ЗГ болон компаниудтай эргэх холбогдож, мэдээлэл авсан.
- Шийдвэрлэгдээгүй үлдсэн зөрүүгийн шалтгааныг тайлбарлаж, зохих зөвлөмжүүдийг өгсөн.

4.6.2 БАТАЛГААЖУУЛАЛТ

Монгол улсын хууль журамд компаниуд болон Засгийн Газрын байгууллагууд санхүүгийн тайландаа аудит хийлгэж, баталгаажуулах үүрэгтэй талаар доорх байдлаар заасан байдаг. Үүнд:

- Олборлох компаниуд нь Нягтлан бодох бүртгэлийн олон улсын стандарт /НББОУС/-ын дагуу НББ-ын зарчим ашиглан, Санхүүгийн тайлагналын олон улсын стандарт /СТОУС/-д нийцүүлэн санхүүгийн тайлан тэнцэл гаргах үүрэгтэй⁹.
- Засгийн Газрын байгууллагууд нь Улсын секторын нягтлан бодох бүртгэлийн олон улсын стандарт /УСНББОУС/-д нийцүүлэн санхүүгийн тайлангаа гаргах үүрэгтэй.¹⁰
- 50 сая төгрөгөөс дээш хэмжээний нийт хөрөнгө бүхий олборлох үйл ажиллагаа эрхэлж буй компаниуд санхүүгийн тайлангаа аудитын байгууллага томилон баталгаажуулах шаардлагатай. Тус аудитын байгууллага нь аудитын ажлыг Аудитын олон улсын стандартад дагуу хийж гүйцэтгэнэ¹¹
- Төр, засгийн байгууллага, болон Монгол Улсын Засгийн Газар хувь эзэмшдэг ААН-үүд жил бүр санхүүгийн тайлангаа Үндэсний Аудитын Газраар аудитлуулж баталгаажуулах үүрэгтэй. Аудитын ажлыг хийж гүйцэтгэх болон тайлагнахдаа олон улсын стандартын дагуу хийж гүйцэтгэнэ.

Бид дор дурдсан үйл явцыг ОУИТБС-ын тайлангийн зорилгоор даган мөрдсөн.

4.6.2.1 Удирдлагын хариуцлагын захидал

Бид компаниудын удирдлагад ОУИТБС-ын маягтын дагуу гаргаж өгсөн тайлангийн хариуцлагатай байдлыг “Удирдлагын хариуцлагын захидал”-аар баталгаажуулж хүсэлт гаргасан. Компаниудаас хүлээн авсан хариунуудын дэлгэрэнгүйг **Хавсралт-9-д** тусган харууллаа.

Компаниудаас гаргуулсан хариуцлагын мэдэгдлийн бас нэг хэлбэр нь компаниудын тайлагнасан дүн нь Олон улсын стандартын дагуу аудитлагдсан санхүүгийн тайлантай нь уялдаж буй эсэхийг нягтлах явдал байсан. Тиймээс бид компаниудаас 2013 оны санхүүгийн аудитын тайлангийн хуулбарыг гаргаж өгөхийг хүссэн.

45 компани аудитын тайлангаа өгөөгүй. Харин аудитын тайлангаа гаргаж өгсөн компаниудаас 10 компанийн ОУИТБС-ын тайлан аудитаар баталгаажсан байна. (**Дэлгэрэнгүйг Хавсралт-8-аас харна уу**).

4.6.2.2 Засгийн газрын мэдээллийн баталгаажуулалт

Төрийн байгууллагууд жил бүр Үндэсний аудитын газраар аудит хийлгэх үүрэгтэй байдаг. Орон нутгийн төрийн байгууллагууд жил бүр аудитаа Үндэсний аудитын газар эсвэл уг газраас томилогдсон мэргэжлийн аудитын байгууллагаар хийлгэдэг.

Засгийн газрын хүлээн авсан төлбөрийн тайланд Сангийн яамны Төрийн нарийн бичгийн дарга гарын үсэг зурдаг. Гэвч ЗГ-ын тайланд ямар нэг хариуцлагын мэдэгдэл юм уу баталгаажуулалт ОУИТБС-ын Хараат бус нэгтгэгчид гаргаж өгөөгүй бөгөөд ЗГ-ын уг гарын үсэг юуг төлөөлж буй нь тодорхойгүй

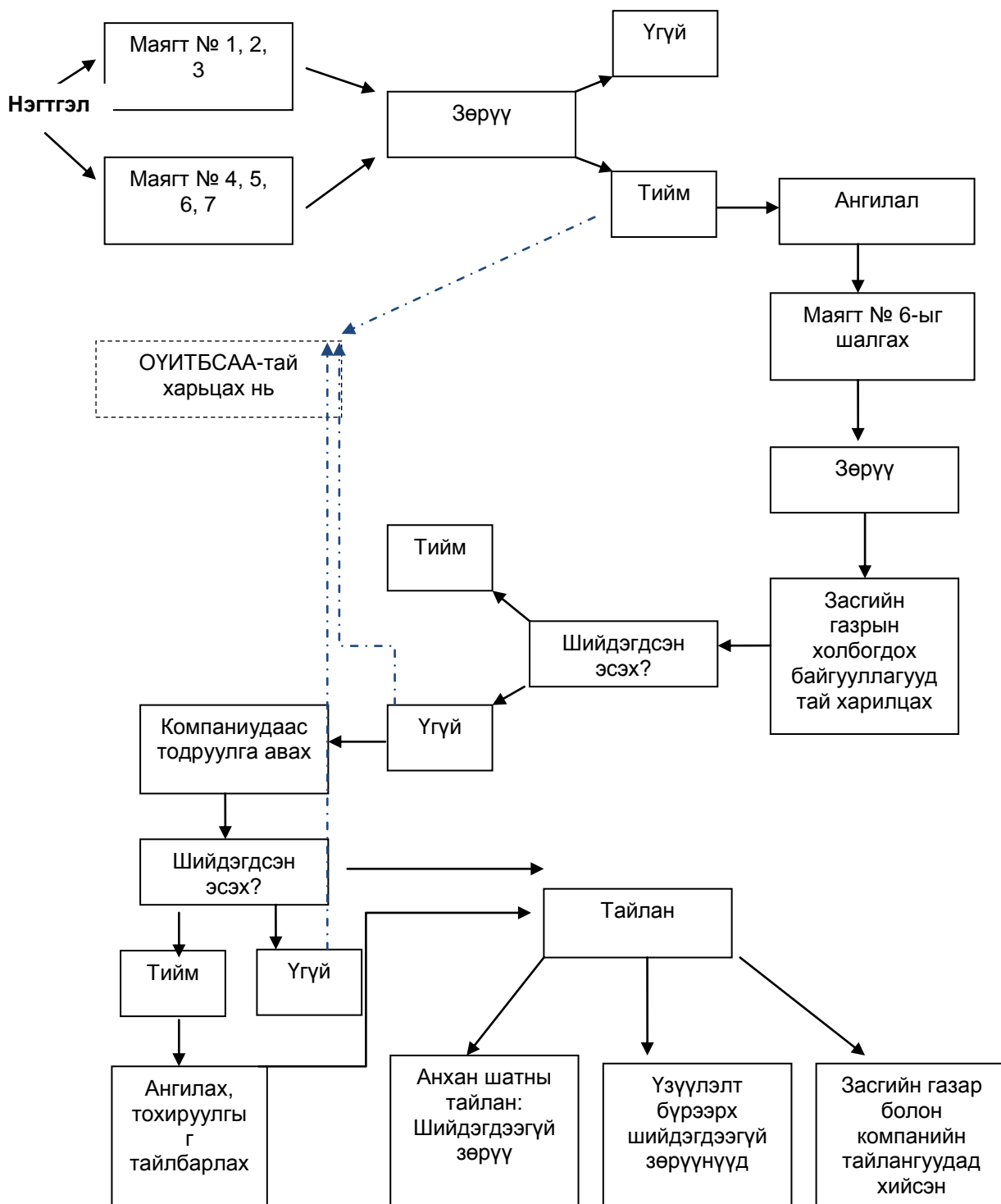
⁹ НББОУС болон СТОУС-ын талаар нэмэлт мэдээллийг дараах холбоосоор орж харна уу <http://www.ifrs.org/IFRSs/Pages/IAS.aspx>

¹⁰ УСНББОУС-н зөвлөлийн талаар нэмэлт мэдээллийг дараах холбоосоор орж харна уу <http://www.ifac.org/public-sector>

¹¹ АОУС нь НББОУ-н Хорооноос Аудитын болон Баталгаажуулалтын Олон Улсын Зөвлөлөөр дамжуулан гаргасан: <http://www.ifac.org/auditing-assurance>

байна. Энэ нь нэгтгэлийн зорилгоор ЗГ-ын дүнг шалгах ажлын нэг хэсэг учраас сайжруулах шаардлагатай.

4.7 ЗӨРҮҮГ ТОДОРХОЙЛОХ АЖЛЫН ЧИГЛЭЛ, ХООРОНДЫН УЯЛДАА

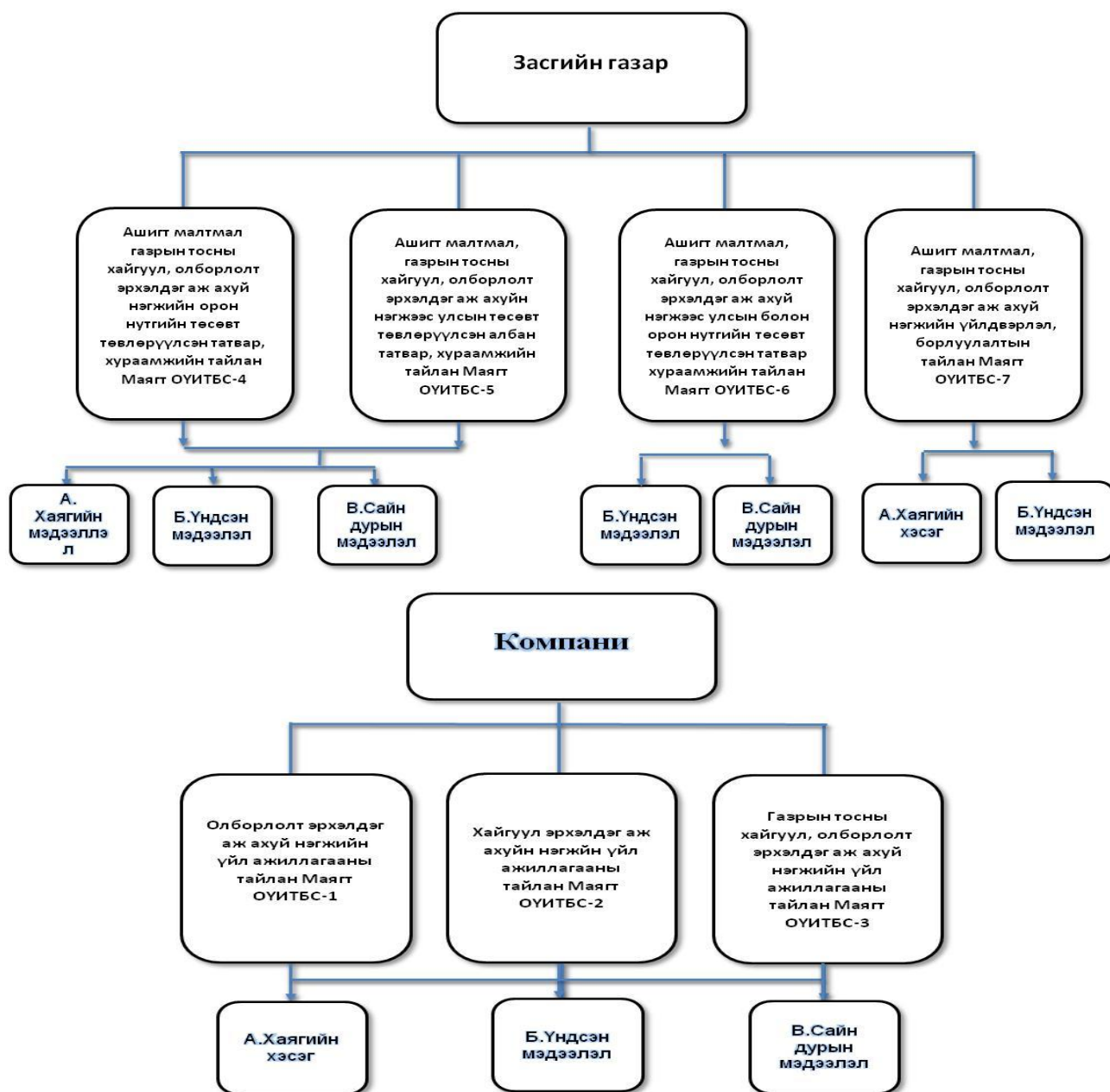


4.8 АРГАЧЛАЛ

4.8.1 МЭДЭЭЛЛИЙН ТҮҮВЭР

ОУИТБС-ын Ажлын алба нь ЗГ-ын байгууллагууд, уул уурхайн болон газрын тосны үйлдвэрлэл, хайгуулын үйл ажиллагаа эрхлэгч аж ахуйн нэгжүүдээс мэдээлэл цуглуулан авахдаа Үндэсний статистикийн хорооны дарга, Сангийн сайдын 2013 оны 01 дүгээр сарын 03-ны өдрийн 1/3/1 тоот хамтарсан тушаалаар батлагдсан “Маягт ОУИТБС”-1-7 гэсэн маягтыг ашигладаг.

Тайлангийн маягтын бүтцийг дараах байдлаар харуулж байна.



4.8.2 МЭДЭЭЛЛИЙН ХАРЬЦУУЛАЛТ

Уул уурхайн компани тус бүрийн Маягт №1, 2, 3 дээрх үзүүлэлт бүрээр тайлагнасан төрийн болон орон нутгийн төсөвт төлсөн татвар, төлбөрүүдийг Microsoft Excel-ийн хүснэгт ашиглан Засгийн Газрын байгууллагуудын бэлтгэсэн тайлантай (Монголын ОУИТБС-ын ажлын албанаас гаргасан Маягт № 6) компани тус бүрээр тулгасан болно.

Ийнхүү тулгах явцад үүссэн бүх зөрүүг тогтоосон шалгуурын дагуу ач холбогдолтой болон ач холбогдолгүй гэж ангилан хүснэгтэлсэн.

МОУИТБС-ын Маягт №1,2,3 дээр нэгтгэсэн дүнгүүдийг Засгийн газрын байгууллагууд болон ТЕГ-аас ОУИТБС-ын Маягт №6-ын дагуу ирүүлсэн мэдээллүүдтэй тулгасан.

4.8.3 МЭДЭЭЛЛИЙН НЭГТГЭЛ

Ач холбогдолтой зөрүү бүрийн хувьд дараах зүйлсийг тодорхойлно.

- ❖ Холбогдох Засгийн газрын байгууллагууд ба татварын албадаас (Маягт №6 дээрх дүнг харуулах үүднээс хүлээн авсан дүн буюу орлого хийгдсэн он, сар, өдөр, дүнгүүдийн дэлгэрэнгүй) дэлгэрэнгүй мэдээлэл авсан. Энэхүү дэлгэрэнгүйг уул уурхайн компаниудын төлсөн төлбөрүүдийн дэлгэрэнгүй мэдээлэлтэй тулган шалгахад ашигласнаар зөрүүнүүдийн боломжит тайлбаруудыг олж авсан.
- ❖ Уул уурхайн компаниудын бэлтгэсэн Маягт №1,2,3 нь тус компанийнхаа аудиторoor хянагдсан эсэхийг мэдсэний үндсэн дээр тухайн компанийн хувьд үүссэн зөрүүнүүдийн тоо хэмжээ, төрөл (үзүүлэлт) болон бусад холбогдох хүчин зүйлсийн талаар бид өөрсдийн мэргэжлийн үнэлэмж шүүмжлэлийг ашиглан дараахи байдлаар шийдвэр гаргасан. Үүнд:
 - Монголын ОУИТБС-ын Маягт №1 дээрх өгөгдлүүдийн үнэлгээний байдлыг хянаж үзсэн ба зөрүү үүсгэж байгаа зүйлсийг тодорхойлсон. Үүний тулд гүйцэтгэсэн горимууд нь үзүүлэлт бүрийн шинж чанараас хамаарч болно, түүнчлэн өөр бусад төрлийн эх сурвалж болох баримт бичгүүдийг ашиглах, дүн шинжилгээний хяналт, тоонуудыг батлан нотлохын тулд хийгдэх хараат бус тулган баталгаажуулалт зэргээс бүрдсэн. Хандлагын хувьд зөвхөн тодорхойлогдсон ач холбогдолтой зөрүүнүүдийн хувьд ч бус зарим тохиолдолд компанийн тайлагнасан бүхий л болон хэсэг өгөгдлүүдийг ч хамран хийгдэх шаардлага гарч байсан.
 - Монголын ОУИТБС-ын Маягт №1,2,3-аар ирүүлсэн тоонуудын тооцооллыг харж шалгахын тулд холбогдох компаниудын зүгээс тэдний тайланд тусгагдсан дүнгийн

дэлгэрэнгүй задаргааг (төлбөр хийгдсэн он, сар, өдөр болон дүнгүүд) авах хүсэлт гаргасан.

- Засгийн газрын байгууллага болон компаниудаас ирүүлсэн дэлгэрэнгүй мэдээлэл нь зөрүүтэйн улмаас зөрүүг тохируулах боломжгүй болсон тухайгаа компани болон санхүүгийн урсгал тус бүрээр шалтгааныг тайлбарласан.
- ❖ Хэрвээ дээрх үйл явцын хүрээнд зөрүүнүүд нь шийдвэрлэгдэх боломжгүй гэж тооцогдвол холбогдох Засгийн газрын байгууллагууд болон тухайн компанийн хүмүүстэй хамтарсан уулзалтыг зохион байгуулж, Ажлын хэсгээс дэмжлэг болон нэмэлт удирдамж аван тодорхой зөрүүг бууруулах арга хэмжээг авч ажилласан.
- ❖ Тулган шалгах явцад тодорхойлогдсон зөрүүнүүдийг ангилж, зөрүүгийн шалтгааныг (эсвэл шаардлагатай бол шийдэгдээгүй байдлаар нь үлдээх) тайлбарласан. Маягтуудыг бэлтгэх явцад голлон үүсдэг асуудлууд болон ОУИТБСАА-ны ажлын явцыг тодорхойлоход чиглэгдсэн зөвлөмжүүдийг өгсөн.

Гарсан зөрүүнүүдийг доорх байдлаар ангилан оруулсан.

- Эерэг зөрүү: Засгийн газрын байгууллагын хүлээн авсан хэмээн тайлагнасан нийт дүн нь олборлох үйлдвэрлэлийн компанийн зүгээс төлсөн хэмээн тайлагнасан дүнгээс илүү гарсан;
- Сөрөг зөрүү: Засгийн газрын байгууллагын хүлээн авсан хэмээн тайлагнасан нийт дүн нь олборлох үйлдвэрлэлийн компанийн зүгээс төлсөн хэмээн тайлагнасан дүнгээс дутсан;
- Цэвэр зөрүү: Эерэг болон сөрөг зөрүүний нийлбэр.

4.9 ОУИТБС-ЫН ТАЛУУДЫН ОРОЛЦООНЫ СХЕМ



4.10 БУСАД ХИЙГДСЭН АЖЛУУД

Ажлын даалгаварт заасны дагуу ОУИТБС-ын 2013 оны тайланд хэд хэдэн судалгаа хийхийг шаардсан.

Үүнд:

1. Бүх хандив, дэмжлэгийн судалгааг холбогдох компани, Засгийн газрын байгууллага тус бүрээр, Сангийн сайдын 2010 оны 45 дугаар тушаалын биелэлтийн судалгааг гаргасан. (Тайлангийн 6.1 хэсэг)
2. Тайлангийн нэгтгэлд оролцож буй компаниудаас тэдгээр компаниудын 2013 оны санхүүгийн нэгдсэн тайлан ямар аудиторроор баталгаажсан, санхүүгийн тайлагналын олон улсын стандарт мөрдөгдсөн эсэх судалгааг компани бүрээр гаргасан. (Тайлангийн 6.2 хэсэг)
3. Тайлангийн нэгтгэлд орж буй компаниудын байгаль орчны нөхөн сэргээлтийн тайлан болон жилийн уулын ажлын төлөвлөгөөний биелэлтийн судалгааг гаргасан (Тайлангийн 6.4, 6.5 хэсэг)
4. Тайлангийн нэгтгэлд орж буй компаниудын ашиглалтын болон хайгуулын тусгай зөвшөөрлийн талаарх судалгааг гаргасан. (Тайлангийн 6.7 хэсэг)
5. Ашигт малтмалын тухай хуулийн 42 дугаар заалтын дагуу олборлох үйлдвэрлэлийн компаниуд, орон нутгийн захиргаатай байгуулсан гэрээний судалгааг гаргасан. (Тайлангийн 6.9 хэсэг)
6. Төрийн өмчит болон төрийн өмчийн оролцоотой, орон нутгийн өмчийн оролцоотой компанийн төлөөлөн удирдах зөвлөлийн хараат бус гишүүдийн судалгаа гаргасан. (Тайлангийн 6.10 хэсэг)

Энэхүү тайлан нь 2013 оны ОУИТБС-ын стандартад “Олборлох үйлдвэрүүдийн нөхцөл байдлын талаарх мэдээллийг оруулна” гэсэн шаардлагын дагуу хийгдсэн бөгөөд 3 дугаар бүлэгт уг шаардлагад нийцэх мэдээллүүдийг оруулсан.

5. САНХҮҮГИЙН УРСГАЛЫН НЭГТГЭЛ

5.1 НЭГТГЭЛИЙН ХУРААНГУЙ

5.1.1 ТАНИЛЦУУЛГА

Энэ хэсэгт бид Засгийн газар болон Компаниудын тайлагнасан дүнг нэгтгэлд хамрагдсан төлбөрийн урсгал бүрээр нарийвчлан харууллаа. Үүнд:

- I. Анхны тайлан
- II. Ажлын хэсэгт хийсэн анхны танилцуулга
- III. Нэгтгэлийн дараах эцсийн үр дүн

Дээрх 3 шатанд тайлангийн төлбөрийн урсгал дараах байдалтай байна:

(сая төгрөгөөр)

	Засгийн газар	Компани	Зөрүү	%
Оролцогц ААН-үүдийн анхны тайлагнасан дүн	1,599,629	1,565,086	34,544	1
Тохируулга	176,653	213,360	(36,707)	-
2014 оны 10 дугаар сарын 10-ны өдрийн Ажлын хэсгийн хуралд анхны нэгтгэлийг танилцуулсан	1,776,282	1,778,446	(2,164)	0.10%
Тохируулга	(200,268)	(202,395)	2,127	-
Нэгтгэл тайланд тохируулагдсан дүн	1,576,014	1,576,051	(37)	0.00%

Хүснэгт-33

Тохируулгын үр дүн ба шийдэгдээгүй зөрүүний цаашдын дүн шинжилгээний талаар энэ хэсэгт орох болно. Шийдэгдээгүй үлдсэн зөрүү 37 сая төгрөг бөгөөд энэ нь материаллаг бус дүн юм.

5.1.2 АНХЛАН ТАЙЛАГНАСАН САНХҮҮГИЙН НИЙТ УРСГАЛ

(сая төгрөгөөр)

№	Үзүүлэлт	Анхны нэгтгэл		
		Засгийн газар	Компани	Зөрүү
1	Улсын төсөвт төлсөн албан татвар, төлбөр, хураамж, ногдол ашиг	1,473,336	1,428,787	44,549
1	Татвар	518,064	548,698	(30,634)
1	Төлбөр	666,425	623,566	42,859
1	Үйлчилгээний хураамж	30,571	19,395	11,176
1	Төрийн өмчийн ногдол ашиг	70,429	70,434	(6)
2	Засгийн газрын хүлээн авсан урьдчилгаа төлбөрүүд	187,666	128,705	58,961
2	Бусад	182	37,990	(37,808)
2	Орон нутгийн төсөвт төлсөн албан татвар, төлбөр, хураамж, ногдол ашиг	114,609	113,781	828

№	Үзүүлэлт	Анхны нэгтгэл		
		Засгийн газар	Компани	Зөрүү
2	Орон нутгийн төсөвт төлсөн албан татвар	14,733	14,324	409
2	Төлбөр	65,696	64,501	1,195
2	Орон нутгийн төрийн өмчийн ногдол ашиг	7,815	18	7,797
2	Бусад	26,365	34,938	(8,573)
3	Төрийн байгууллагад өгсөн хандив, дэмжлэг	11,684	22,517	(10,833)
	Дүн	1,599,629	1,565,086	34,544

Хүснэгт 34

Бид нэгтгэлийн ажлаар эхний тайлангийн гол зөрүүнүүдийг олж илрүүлсэн.

Анхны нэгтгэлийн зөрүү дараах шалтгааны улмаас үүссэн байна. Үүнд:

- Засгийн газар анхны тайландаа орон нутгийн төсөвт төлсөн төлбөр, торгууль, төсвийн байгууллагад өгсөн хандив, дэмжлэгийн дүнг бүрэн хамруулж, нэгтгэж чадаагүйгүйгээс анхны зөрүү үүссэн.
- Засгийн газар нь 2013 онд Оюутолгой ХХК-иас нийт 40,597 сая төгрөг хүлээн авсан гэж тайлагнасан боловч энэ нь тус компаниас 2013 онд мөнгөөр хүлээн авсан санхүүгийн урсгал биш байсан. Учир нь Оюутолгой ХХК нь 2013 онд ногдуулсан 40,597 сая төгрөгийн татварыг 2010 онд төлсөн 50 сая ам.долларын урьдчилгаа төлбөрөөс суутган тооцуулсан ба уг төлбөрийг МОУИТБС-ын 2010 оны нэгтгэл тайланд “Засгийн газрын хүлээн авсан урьдчилгаа төлбөр” гэсэн ангилалд оруулан нэгтгэж байсан дүн юм. Иймд Засгийн газар нь мөнгөөр хүлээн аваагүй татварыг тайлагнасан нь зөрүү үүсэхэд нөлөөлсөн байна. Оюутолгой ХХК-ийн суутгуулсан татварын дүнг задлан харуулбал дараах байдалтай байна. Үүнд:
 - ААНОАТ-т 3,300 сая төгрөг
 - Ашигт малтмалын нөөц ашигласны нэмэлт төлбөрт 21,154 сая төгрөг
 - НӨАТ-т 16,143 сая төгрөг
- Компаниуд ихэнхдээ гаальд төлсөн НӨАТ, гаалийн татвар, гаалийн хураамжийг бөөн дүнгээр нь гаалийн албан татварт тайлагнаснаар зөрүү үүссэн.
- Нэгтгэл тайланд хамрагдсан 250 компаниас 10 компани ОУИТБС-ын Ажлын албанд тайлангаа гаргаж өгөөгүйгээс 71,953 сая төгрөгийн зөрүү үүссэн.
- Нэр бүхий 94 компани анхны тайландаа ОУИТБС-ын маягтын “В” хэсгийн “Сайн дурын мэдээлэл”-д тусгагдах 108,418 сая төгрөгийн татвар, төлбөр, хураамж, хандив, дэмжлэгийн дүнг тайлагнаснаас зөрүү үүссэн.

- Компаниуд нь ОУИТБС-ын тайлангаа төлөлтөөр нь бус ногдуулалтаар нь бэлтгэж анхны зөрүү үүсгэсээр байна.

5.1.3 АЖЛЫН ХЭСГИЙН ХУРАЛДААНД ТАНИЛЦУУЛСАН САНХҮҮГИЙН НИЙТ УРСГАЛ

Бид Монголын ОУИТБС-ын наймдугаар буюу 2013 оны нэгтгэл тайлангийн ажлыг 2014 оны 07 дугаар сарын 23-наас эхлэн гүйцэтгэж эхэлсэн ба 2014 оны 10 дугаар сарын 10-ны өдөр ажлын хэсгийн анхны хуралдаанд шийдвэрлэгдээгүй зөрүүг 2.2 тэрбум төгрөгөөр танилцуулсан.

(сая төгрөгөөр)

Үзүүлэлт	Анхны нэгтгэл			Тохируулга			Тохируулгын дараа		
	ЗГ	Компани	Зөрүү	ЗГ	Компани	Зөрүү	ЗГ	Компани	Зөрүү
Улсын төсөвт төлсөн албан татвар, төлбөр, хураамж, ногдол ашиг	1,473,336	1,428,787	44,549	184,984	226,383	(41,399)	1,658,320	1,655,170	3,150
Татвар	518,064	548,698	(30,634)	183,597	215,608	(32,011)	701,661	764,306	(62,645)
Төлбөр	666,425	623,566	42,859	918	46,048	(45,130)	667,342	669,613	(2,271)
Үйлчилгээний хураамж	30,571	19,395	11,176	(700)	655	(1,354)	29,871	20,049	9,822
Төрийн өмчийн ногдол ашиг	70,429	70,434	(6)	-	(6)	6	70,429	70,429	-
Засгийн газрын хүлээн авсан урьдчилгаа төлбөрүүд	187,666	128,705	58,961	-	(111)	111	187,666	128,594	59,072
Бусад	182	37,990	(37,808)	1,168	(35,811)	36,979	1,350	2,179	(829)
Орон нутгийн төсөвт төлсөн албан татвар, төлбөр, хураамж, ногдол ашиг	114,609	113,781	828	(30,472)	(25,093)	(5,378)	84,137	88,688	(4,551)
Орон нутгийн төсөвт төлсөн албан татвар	14,733	14,324	409	(217)	218	(434)	14,516	14,542	(26)
Төлбөр	65,696	64,501	1,195	(7,510)	(1,973)	(5,537)	58,186	62,529	(4,343)
Орон нутгийн төрийн өмчийн ногдол ашиг	7,815	18	7,797	-	7,799	(7,799)	7,815	7,817	(2)
Бусад	26,365	34,938	(8,573)	(22,745)	(31,138)	8,393	3,619	3,800	(181)
Төрийн байгууллагад өгсөн хандив, дэмжлэг	11,684	22,517	(10,833)	22,141	12,072	10,070	33,826	34,589	(763)
Нийт	1,599,629	1,565,086	34,544	176,653	213,361	(36,707)	1,776,282	1,778,446	(2,164)

Хүснэгт-35

5.1.4 НЭГТГЭЛИЙН ДАРААХ САНХҮҮГИЙН НИЙТ УРСГАЛ

Нэгтгэл ажлын явцад материаллаг зөрүүг оролцогч талуудаас ирүүлсэн мэдээлэлд үндэслэн 37 сая төгрөг болтол бууруулсныг доорх хүснэгтээр харууллаа.

(сая төгрөгөөр)

Д/д	Үзүүлэлт	Анхны нэгтгэл		
		Засгийн газар	Компани	Зөрүү
1	Улсын төсөвт төлсөн албан татвар, төлбөр, хураамж, ногдол ашиг	1,452,544	1,452,392	153
1.1	Татвар	492,923	492,957	(33)
1.2	Төлбөр	670,695	670,497	197
1.3	Үйлчилгээний хураамж	29,278	29,278	1
1.4	Төрийн өмчийн ногдол ашиг	70,429	70,429	-
1.5	Засгийн газрын хүлээн авсан урьдчилгаа төлбөрүүд	187,666	187,666	-
1.6	Бусад	1,553	1,565	(12)
2	Орон нутгийн төсөвт төлсөн албан татвар,	84,273	84,389	(116)

Д/д	Үзүүлэлт	Анхны нэгтгэл		
		Засгийн газар	Компани	Зөрүү
	төлбөр, хураамж, ногдол ашиг			
2.1	Орон нутгийн төсөвт төлсөн албан татвар	14,556	14,568	(12)
2.2	Төлбөр	58,103	58,151	(48)
2.3	Орон нутгийн төрийн өмчийн ногдол ашиг	7,817	7,817	-
2.4	Бусад	3,797	3,853	(56)
3	Төрийн байгууллагад өгсөн хандив, дэмжлэг	39,197	39,270	(74)
	Дүн	1,576,014	1,576,051	(37)

Хүснэгт-36

Нэгтгэлийн явцад хийгдсэн том дүн бүхий тохируулгаас дурьдвал:

ГЕГ болон Оюутолгой ХХК-ийн хооронд үүссэн гаалийн татвартай холбоотой томоохон зөрүү нь 2 талын буруу тайлагналаас үүдэлтэй байсан ба нэгтгэлийн явцад 2 талаас ирүүлсэн мэдээллийг үндэслэн тохируулга хийсэн.

Засгийн газар нь “Эрдэнэт үйлдвэр” ХХК-иас хүлээн авсан ХХОАТ болон автотээврийн агаарын бохирдлын төлбөр зэрэг энэ нэгтгэлийн тайланд хамрагдахгүй татварын урсгалыг тайлагнасан тул 2 талын мэдээлэлд үндэслэн тохируулсан.

Мөн Засгийн газар нь “Эрдэнэт үйлдвэр” ХХК-иас төлсөн АМНАТ-аас 3,527 сая төгрөг, ААНОАТатвараас 500 сая төгрөг, нийт 4,027 сая төгрөгийг 2012 оны татварын хяналт шалгалтаар тавигдсан актын төлбөрт суутган тооцсон байна. Харин компани нь уг дүнгүүдийг тухайн татваруудын дүнд ч мөн бусад нөхөн төлбөр хэсэгт ч тусгаагүйгээс зөрүү үүссэн тул 2 талын мэдээлэлд үндэслэн тохируулсан.

Засгийн газар нь нь Оюутолгой ХХК-иас мөнгөөр хүлээн аваагүй 40,597 сая төгрөгийн татварыг хүлээн авсан гэж тайлагнасан тул Засгийн газрын талд бууруулах тохируулгыг хийсэн.

Компаниудын анхны тайлагнасан дүн, нэгтгэл ажлын үр дүнгээр гарсан тохируулагдсан дүнг, төлбөрийн урсгал болон компани бүрээр тайлагнан харуулсан мэдээллийн дэлгэрэнгүйг **Хавсралт-1-ийн (б), (в)-ээс** харна уу.

5.2 ШИЙДЭГДЭЭГҮЙ ЗӨРҮҮНҮҮД

5.2.1 ТАНИЛЦУУЛГА

Бүх тохируулга хийгдсэний дараа 36,840 мянган төгрөгийн шийдэгдээгүй зөрүү үлдсэн ба ЗГ-ын нийт хүлээн авсан татвар, төлбөр, хураамж, хандив, дэмжлэгийн дүнгийн 0.002 хувийг эзэлж байгаа нь материаллаг биш байна. .

Шийдэгдээгүй үлдсэн зөрүүний шалтгаан мэдэгдэхгүйгээс, ЗГ болон нэгтгэлд хамрагдаж буй компаниуд (хоёр тал)ын тайлагнасан тоо баримтыг тохируулах боломжгүйгээс үүссэн. Гэхдээ дараах хүснэгтээр шийдэгдээгүй зөрүүний нийтлэг шалтгааныг хураангуйлан харууллаа.

Шалтгаан	ЗГ	Компани	Дүн (мян.төг)
Нэмэлт мэдээлэл өгөөгүй	(31,954)	254,296	222,342
2 талаас ирсэн мэдээллүүд хоорондоо тохирохгүй	(87,970)	(77,773)	(165,743)
Компани дэлгэрэнгүй мэдээлэл өгөөгүй	8,008	(126,177)	(118,169)
Компани төлсөн татвараа, ЗГ хүлээн авсан татвараа тайлагнаагүй	(200)	1,644	1,444
Дэлгэрэнгүй мэдээлэл ирсэн боловч ашиглах боломжгүй	23,412	45	23,457
Материаллаг бус < MNT 100	(66)	(104)	(170)
Дүн	(88,770)	51,930	(36,840)

Хүснэгт-37

Засгийн газар талаас шалтгаалан шийдэгдээгүй үлдсэн зөрүүний 67 хувийг Орон нутгийн засаг захиргааны байгууллага, 29 хувийг Гаалийн ерөнхий газар, 4 хувийг Сангийн яам эзэлж байна.

Гаалийн ерөнхий газартай харилцаж ажиллахад хүндрэлтэй байсан ба үүссэн зөрүүг шийдвэрлэх тал дээр шуурхай дэмжлэг үзүүлээгүй.

Компани талаас шалтгаалан шийдэгдээгүй үлдсэн зөрүүний 64 хувийг Монголболгаргео ХХК, 23 хувийг Юшэнгминг ХХК, 5 хувийг Кожеговь, 4 хувийг Эм Ди Эф И ХХК тус тус эзэлж байна.

5.2.2 ШИЙДЭГДЭЭГҮЙ ЗӨРҮҮ САНХҮҮГИЙН УРСГАЛААР

Дараах хүснэгтээр:

- I. ЗГ болон компаниудын тайлагнасан дүнгийн анхны зөрүү
- II. Тайлагнагч байгууллагуудын ирүүлсэн нотлох баримтанд үндэслэн ЗГ болон компаниудын дүнд хийсэн тохируулга
- III. Тохируулгын дараах ЗГ болон компаниудын дүн
- IV. Санхүүгийн урсгал тус бүрээрх шийдэгдээгүй зөрүүг харуулав.

№	Үзүүлэлт	Анхны зөрүү	Тохируулга			Тохируулгын дараа		
			ЗГ	Компани	Зөрүү	ЗГ	Компани	Зөрүү
1	Улсын төсөвт төлсөн албан татвар, төлбөр, хураамж, ногдол ашиг	44,549	(20,792)	23,604	(44,396)	1,452,544	1,452,392	153
1.1	Татвар	(30,634)	(25,140)	(55,741)	30,601	492,923	492,957	(33)
1.2	Төлбөр	42,859	4,270	46,932	(42,662)	670,695	670,497	197
1.3	Үйлчилгээний хураамж	11,176	(1,292)	9,883	(11,175)	29,278	29,278	1
1.4	Төрийн өмчийн ногдол ашиг	(6)	-	(6)	6	70,429	70,429	-
1.5	Засгийн газрын хүлээн авсан урьдчилгаа төлбөрүүд	58,961	-	58,961	(58,961)	187,666	187,666	-
1.6	Бусад	(37,808)	1,371	(36,425)	37,796	1,553	1,565	(12)
2	Орон нутгийн төсөвт төлсөн албан татвар, төлбөр, хураамж, ногдол ашиг	828	(30,336)	(29,392)	(943)	84,273	84,389	(116)
2.1	Орон нутгийн төсөвт төлсөн албан татвар	409	(177)	244	(421)	14,556	14,568	(12)
2.2	Төлбөр	1,195	(7,593)	(6,350)	(1,243)	58,103	58,151	(48)
2.3	Орон нутгийн төрийн өмчийн ногдол ашиг	7,797	2	7,799	(7,797)	7,817	7,817	-
2.4	Бусад	(8,573)	(22,568)	(31,085)	8,518	3,797	3,853	(56)
3	Төрийн байгууллагад өгсөн хандив, дэмжлэг	(10,833)	27,512	16,753	10,759	39,197	39,270	(74)
	Нийт	34,544	(23,615)	10,965	(34,581)	1,576,014	1,576,051	(37)

Хүснэгт-38

Нэгтгэл тайлангийн ажил эхэлсэн хугацаа нь олборлох үйлдвэрлэл эрхэлж буй компаниудын ид ажлын үе, мөн ихэнх Төр, Засгийн байгууллага болон аж ахуйн нэгжүүдэд ажиллагсдын ээлжийн амралтын үетэй давхцаж байсан учраас, компаниуд болон Төр, Засгийн байгууллагаас тайлангийн явцад тодруулах мэдээлэл албан бичигт дурьдсан хугацаанд ирээгүй, хугацаа их алдсан.

Шийдвэрлэгдээгүй үлдсэн зөрүүний шалтгаан нь дараах байдалтай байна. Үүнд:

- ОУИТБС-ын ажлын албанд 2013 оны тайлангаа, мөн нэгтгэл тайлангийн явцад дэлгэрэнгүй мэдээлэл гаргаж өгөөгүй “Монголболгаргео”, “Бужгар орд”, “Угалзан цамхаг” зэрэг компаниудын шийдэгдээгүй зөрүү нь нийт эерэг зөрүүний 42 хувийг эзэлж байна.
- Орон нутгийн засаг захиргааны байгууллага нь зарим татвар, төлбөр, хандив, дэмжлэгийг хүлээн аваагүй гэсэн хариу ирүүлсэн. Харин компаниуд төлсөн татвар, төлбөр, үзүүлсэн хандив, дэмжлэгийн дүнг нотолсон анхан шатны баримтаа ирүүлсэн бөгөөд энэ шалтгааны улмаас үүссэн зөрүү нь сөрөг зөрүүний 51 хувийг эзэлж байна.
- Компаниуд торгуулийг төлөхдөө төлбөрийн баримтанд аж ахуйн нэгжийн нэрийг тодорхой бичихгүй, хувь хүний нэрээр төлдөг тохиолдол байна. Энэ тохиолдолд Сангийн яамны Төрийн сангийн төсвийн орлогын программаас компанийн нэрээр шүүгээд төлөлт харагдахгүй байна. Энэ мэт шалтгааны улмаас компани талаас төлсөн торгуулийн дүнг ЗГ-ын мэдээллээр нотолж чадахгүй байна.

Нэмэлт дэлгэрэнгүйг 6.2-т харуулав.

5.2.3 ШИЙДЭГДЭЭГҮЙ ЗӨРҮҮНИЙ ШАЛТГААНЫ ТОЙМ

5.2.3.1 НЭМЭЛТ МЭДЭЭЛЭЛ ӨГӨӨГҮЙ КОМПАНИУД

№	Компанийн нэр	Дүн (мян.төг)
108	Монголболгаргео ХХК	160,710
250	Юүшэнгминг ХХК	82,467
194	Хунт-Өгөөж ХХК	(11,910)
175	Тэн Хун ХХК	(5,660)
	Бусад	(3,265)
	Дүн	222,343

Хүснэгт-39

“Монголболгаргео” ХХК нь ОУИТБС-ын Ажлын албанд 2013 оны тайлангаа гаргаж өгөөгүй ба нэгтгэл тайлангийн явцад тайлан болон дэлгэрэнгүй мэдээлэл гаргуулж авахаар 2014 оны 08 дугаар сарын 14-ний өдөр ОУИТБС-ын Ажлын алба, “Улаанбаатар аудит корпораци” ХХК-ийн хамтарсан 2/196 тоот албан бичгийг хүргүүлж, олон дахин шаардсан хэдий ч тус компаниас ямар нэгэн мэдээлэл аваагүй учраас зөрүү шийдвэрлэгдээгүй үлдсэн.

Юүшэнгминг ХХК-иас нэгтгэл тайлангийн явцад нэмэлт (дэлгэрэнгүй) мэдээлэл авахын тулд компанийн захирал, нягтлан бодогч нарын утсаар олон удаа шаардсан боловч мэдээлэл гаргаж өгөөгүй.

5.2.3.2 ХОЁР ТАЛААС ИРСЭН МЭДЭЭЛЛҮҮД ХООРОНДОО ТОХИРОХГҮЙ БАЙГААГААС ҮҮССЭН ЗӨРҮҮ

№	Компанийн нэр	Дүн (мян.төг)
250	Юүшэнгминг ХХК	(52,178)
233	Эм Си Ти Ти ХХК	(17,645)
121	МОЭНКО ХХК	(15,667)
123	Мөнхноён суварга ХХК	(13,809)
246	Этүгэн-Эе ХХК	(9,493)
221	Шинэ Илион Нэн Юань ХХК	(8,953)
97	Кожеговь ХХК	(7,256)
17	Арева монгол ХХК	(7,086)
150	Сентеррагоулд Монголия ХХК	(6,035)
192	Хоту ХХК	(5,066)

№	Компанийн нэр	Дүн (мян.төг)
199	Хүрээ дэл ХХК	(5,000)
85	Илт гоулд ХХК	(5,000)
102	Маль флюорит ХХК	(5,000)
	Бусад	(7,555)
	Дүн	(165,743)

Хүснэгт-40

Засгийн газрын холбогдох байгууллагуудаас болон компаниудаас ирүүлсэн мэдээлэл нь хоорондоо тохирохгүйн улмаас зөрүү шийдвэрлэгдэхгүй үлдэж байна.

Тухайлбал: “Юүшэнгминг” ХХК-ийн мэдээлэл Засгийн газрын байгууллагуудаас дэлгэрэнгүй задаргаагаар ирсэн боловч компани нь мэдээллээ тодорхой ирүүлээгүйгээс, “Эм Си Ти Ти” ХХК-ийн гадаадын мэргэжилтэн, ажилчны ажлын байрны төлбөр, гаалийн үйлчилгээний хураамж, АТӨЯХАТатвар, ус ашигласны төлбөр, “МОЭНКО” ХХК-ийн Ховд аймагт өгсөн хандив, дэмжлэг, “Мөнх ноён суварга” ХХК-ийн гаалийн албан татвар зэрэг нь тохирохгүй байна.

Автотээвэр өөрөө явагч хэрэгслийн албан татвар, байгаль хамгаалах зардлын 50 хувь, Төр, засгийн байгууллагад өгсөн хандив, дэмжлэгийн дүнгийн шийдэгдээгүй зөрүү нь компани талаас төлсөн, ЗГ-ын байгууллага нь хүлээн аваагүй байна гэсэн хариу өгсөн. (Компаниудаас тухайн төлбөрийг төлсөн анхан шатны баримтыг хуулбарлан авсан). **Дэлгэрэнгүйг Хавсралт 23-аас харна уу.**

5.2.3.3 КОМПАНИ ДЭЛГЭРЭНГҮЙ МЭДЭЭЛЭЛ ӨГӨӨГҮЙ

№	Компанийн нэр	Дүн (мян.төг)
41	Бужгар-Орд ХХК	(71,846)
115	Монгол Алт МАК ХХК	(34,496)
101	Лут чулуу ХХК	(7,778)
	Бусад	(4,049)
	Дүн	(118,169)

Хүснэгт-41

Нэгтгэл тайлангийн явцад “Бужгар-Орд” ХХК-ийн удирдлага болон нягтлан бодогчтой огт холбогдож дэлгэрэнгүй мэдээлэл авч чадаагүйн улмаас Засгийн газрын дүнд үндэслэн тохируулга хийж, зөрүүг шийдвэрлэх боломжгүй байна.

5.2.3.4 КОМПАНИ ТӨЛСӨН ТАТВАРАА, ЗГ ХҮЛЭЭН АВСАН ТАТВАРААА ТАЙЛАГНААГҮЙ

№	Компанийн нэр	Дүн (мян.төг)
115	Монгол Алт МАК ХХК	2,364
	Бусад	(920)
	Дүн	1,444

Хүснэгт-42

5.2.3.5 ИРҮҮЛСЭН МЭДЭЭЛЛҮҮД ТОХИРУУЛГА ХИЙХ ШААРДЛАГА ХАНГАХГҮЙ БАЙГАА ЗӨРҮҮНҮҮД

№	Компанийн нэр	Дүн (мян.төг)
97	Кожеговь ХХК	19,523
229	Эм Ди Эф И ХХК	10,049
26	Баян айраг эксплорэйшн ХХК	(5,658)
	Бусад	(457)
	Дүн	23,457

Хүснэгт-43

Энд үүссэн зөрүү нь гаалийн албан татвар болон гаалийн үйлчилгээний хураамжтай холбоотой байна. Компаниуд гаальд төлсөн гаалийн албан татвар болон хураамжийн дүнг дэлгэрэнгүй задаргаагаар ирүүлдэг, харин Гаалийн ерөнхий газар нь компаниудаас хүлээн авсан гаалийн албан татвар, НӨАТ, гаалийн үйлчилгээний хураамжийн дүнг дэлгэрэнгүй задаргаагаар бус бөөн дүнг (тухайн компанийн жилийн турш төлсөн дүнг)-ээр ирүүлдэг учраас 2 талын дүнг тулгаж зөрүүний шалтгааныг тодорхойлох боломжгүй болсон.

5.3 НЭГТГЭЛД ХАМРАГДСАН КОМПАНИУДЫН БУСАД МЭДЭЭЛЭЛ

АМГ-аас нэгтгэлд хамрагдсан компаниудын 2013 онд үйлдвэрлэсэн болон борлуулсан бүтээгдэхүүний мэдээллийг ирүүлсэнийг **Хавсралт 11-д** дэлгэрэнгүй оруулав.

Дараах хүснэгтээр уг компаниудын үйлдвэрлэсэн ба борлуулсан бүтээгдэхүүний хураангуйг харуулж байна.

д/д	Бүтээгдэхүүний нэр	Үйлдвэрлэл		Борлуулалт	
		Тоо хэмжээ	Үнийн дүн /мян.төг/	Тоо хэмжээ	Үнийн дүн /мян.төг/
1	Зэсийн баяжмал	801,839.6	1,489,270,910.0	531,498.3	1,204,396,963.1
2	Молибдены баяжмал	3,700.0	19,186,346.5	3,638.0	44,188,792.5
3	Алт	7,932.0	382,185,405.9	26,328.2	506,701,710.4
4	Мөнгө	403.4	9,700,212.0	1,286.7	2,078,208.8
5	Нүүрс	7,190,950.9	148,661,737.2	7,115,783.1	153,870,451.2
6	Чулуун нүүрс	1,042,945.1	40,757,115.5	1,126,809.1	77,912,620.4
7	Давирхай	143.8	129,798.6	143.8	40,685.1
8	Хагас коксжсон нүүрс	1,606.5	1,449,951.3	1,606.5	219,064.1
10	Баяжуулсан коксжих нүүрс	5,306,300.0	187,800,532.0	4,421,538.5	614,632,139.9
11	Нүүрс /дайвар бүтээгдэхүүн/	2,289,304.0	10,892,387.0	1,318,302.3	57,880,605.6
13	Коксжсон нүүрс	8,635,500.1	259,544,187.0	-	-
14	Жоншны баяжмал	84,200.3	8,055,417.6	66,739.2	14,572,258.5
15	Жоншны хүдэр	18,070.5	88,100,994.4	12,131.8	1,550,955.0
16	Төмрийн хүдэр	4,099,403.0	156,151,987.7	3,183,340.4	235,862,196.1
17	Төмрийн хүдрийн баяжмал (бүхэл)	2,851,683.4	176,441,907.3	2,929,847.3	266,280,036.6
18	Төмрийн хүдрийн баяжмал (нунтаг)	3,891,405.5	9,434,828.5	519,754.4	19,946,065.4
19	Тоосго	5,041.7	794,038.3	4,774.0	749,569.6
20	Хар тугалганы баяжмал	1,141.3	4,075,114.3	1,071.3	2,744,359.3
21	Гянтболдын баяжмал	303.9	7,765,384.0	263.9	7,765,384.0
23	Хүхэрт натри	1,020.0	918,000.0	700.0	686,066.0
24	Цагаан тугалганы баяжмал	273.0	-	318.9	4,860,405.6
27	Цайр	114,674.1	28,707,030.0	130,630.6	105,661,080.5

Хүснэгт-44

6. АЖЛЫН ДААЛГАВАРТ ШААРДСАН НЭМЭЛТ СУДАЛГААНУУД

Ажлын даалгаварт заасны дагуу ОУИТБС-ын 2013 оны тайланд хэд хэдэн судалгаа хийхийг шаардсан. Үүнд:

1. Бүх хандив тусламжийн судалгааг холбогдох компани, Засгийн газрын байгууллага тус бүрээр Сангийн сайдын 2010 оны 45 дугаар тушаалын биелэлт,
2. Тайлангийн нэгтгэлд оролцож буй компаниудаас тэдгээр компаниудын 2013 оны санхүүгийн нэгдсэн тайлан ямар аудиторроор баталгаажсан, санхүүгийн тайлагналын олон улсын стандарт мөрдөгдсөн эсэх судалгааг компани бүрээр,
3. Тайлангийн нэгтгэлд орж буй компаниудын байгаль орчны нөхөн сэргээлтийн тайлан болон жилийн уулын ажлын төлөвлөгөөний биелэлтийн судалгаа,
4. Тайлангийн нэгтгэлд орж буй компаниудын ашиглалтын болон хайгуулын тусгай зөвшөөрлийн судалгаа,
5. Ашигт малтмалын тухай хуулийн 42 дугаар заалтын дагуу олборлох үйлдвэрлэлийн компаниуд, орон нутгийн захиргаатай байгуулсан гэрээний судалгаа,
6. Төрийн өмчит болон төрийн өмчийн оролцоотой, орон нутгийн өмчийн оролцоотой компанийн төлөөлөн удирдах зөвлөлийн хараат бус гишүүдийн судалгаа зэргийг гаргана.

Энэ бүлэгт дээрх даалгаврын дагуу хийсэн судалгаа болон үр дүнг хураангуйлан оруулав.

6.1 САНГИЙН САЙДЫН 2010 ОНЫ 45 ДУГААР ТУШААЛЫН БИЕЛЭЛТ

Олборлох үйлдвэрлэлийн ил тод байдлыг хангах зарим арга хэмжээний тухай ЗГ-ын 2012 оны 222 дугаар тогтоолоор баталсан хавсралтад тухайн нутаг дэвсгэрт ашигт малтмал, газрын тосны чиглэлээр үйл ажиллагаа явуулж байгаа аж ахуйн нэгж болон туслан гүйцэтгэгч аж ахуйн нэгжээс орон нутгийн төсөвт төлсөн татвар, төлбөр, хураамж, үйлчилгээний хөлс, ногдол ашиг, торгууль, хандив, тусламж зэрэг орлогын тайланг аудит хийгдсэн санхүүгийн тоо баримтад үндэслэн гаргаж, нийтэд мэдээлэх ажлыг 2012 оноос эхлэн хэрэгжүүлэх, цаашид уг мэдээг татварын асуудал хариуцсан төрийн захиргааны байгууллагад жил бүрийн 4 дүгээр сарын 15-ны дотор тайлагнаж, нийтэд мэдээлэх ажлыг хэвшил болгох талаар тодорхой тусгасан.

Гэсэн хэдий ч жил бүрийн нэгтгэл тайланд Төрийн байгууллагууд болон орон нутгийн төсвийн байгууллагуудад үзүүлсэн хандив, дэмжлэгийн дүн тусгагдахгүй буюу хагас дутуу нэгтгэсний улмаас зөрүү үүсдэг.

Доорх хүснэгтэд тушаалын хэрэгжилтийг аймгуудын хувьд сумдаар нь, Улаанбаатарын хувьд Төр, засгийн байгууллагаар нь харуулж байна. Үүнд:

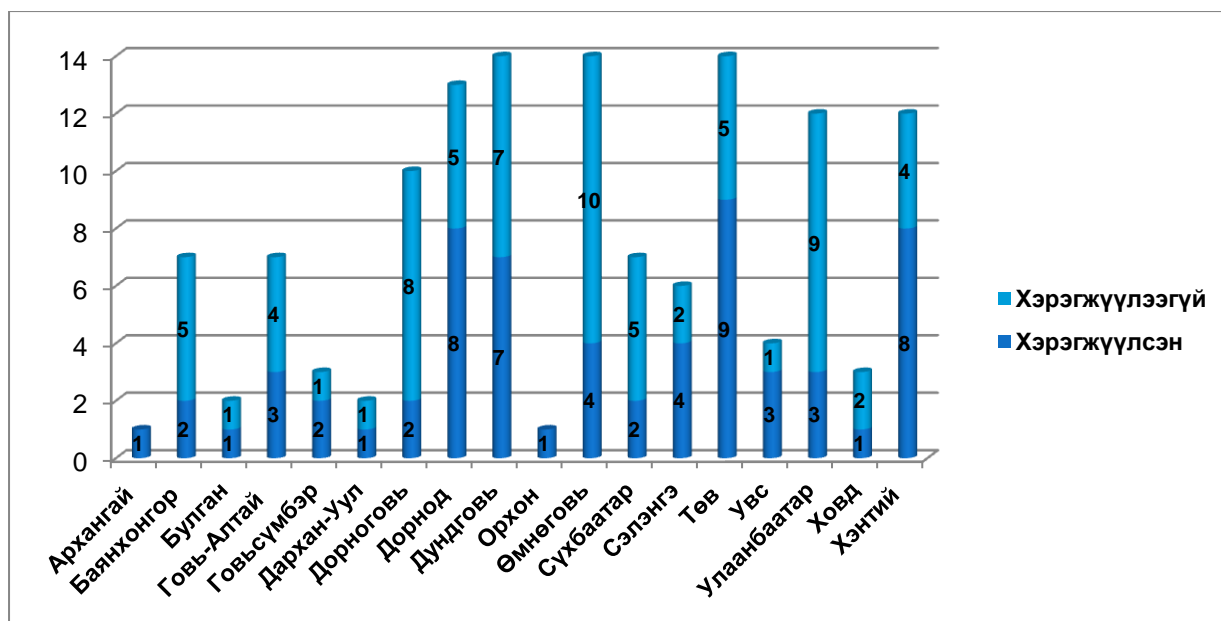


График-19

Тухайлбал, аймгуудын хувьд 45 дугаар тушаалыг 59 сум хэрэгжүүлж, 61 сум хэрэгжүүлээгүй байна.

Нийслэл дэх улсын байгууллагын тухайд дараах байгууллагууд 45 дугаар тушаалыг хэрэгжүүлээгүй байна. Үүнд:

- Хил хамгаалах ерөнхий газар,
- Налайх-хөдөлмөр эрхлэлтийн дэмжих сан,
- Богдхааны ордон музей,
- Чойжин ламын сүм музей,
- Дүрслэх урлагын музей,
- Монголын театрын музей,
- Монголын Үндэсний музей,
- Хөдөлмөрийн Яамны Мэргэжлийн Боловсрол Сургалтын Газар,
- Эх хүүхдийн эрүүл мэндийн үндэсний төв.

Төрийн байгууллага болон орон нутгийн байгууллагуудын 45-р тушаалын хэрэгжилтийн **дэлгэрэнгүйг Хавсралт 7-а,б–ээс харна уу.**

6.2 САНХҮҮГИЙН ТАЙЛАГНАЛЫН ОЛОН УЛСЫН СТАНДАРТ (СТОУС)-ЫН МӨРДӨЛТ БОЛОН САНХҮҮГИЙН ТАЙЛАН АУДИТЛАГДСАН БАЙДАЛ

Нэгтгэлийн ажлын нэг хэсэг болгож бид тайланд хамрагдаж буй 250 компанид 2013 оны аудитын тайлан (боломжгүй бол хамгийн сүүлийн аудитын тайлан)-гийн хуулбар ирүүлэх хүсэлт тавьсан. Хүлээж авсан тайлангуудаас:

- Санхүүгийн тайланг СТОУС болон НББОУС-д нийцүүлэн бэлтгэсэн
- Аудитыг Аудитын олон улсын стандартын дагуу хийж гүйцэтгэсэн гэсэн аудиторын мэдэгдэл байгаа эсэхийг шалгасан.

Мөн аудитын тайлангуудад хязгаарлалттай дүгнэлт өгсөн эсэхийг шалгаж үзсэн.

Дээрх судалгаанд компаниуд дараах байдлаар хариуллаа:

Аудитын тайлан гаргаж өгсөн компани 205

Аудитын тайлан гаргаж өгөөгүй компани 45

Нэгтгэл тайланд хамрагдаж буй компани 250

Үүнээс үзэхэд нийт компанийн 22% нь дээрх хүсэлтэд хариу ирүүлээгүй байна.

Аудитын тайлангаа ирүүлсэн 205 компаниас 181 компанийн аудитын тайлан зөрчилгүй дүгнэлттэй, 16 компани хязгаарлалттай санал дүгнэлттэй, 2 компанийн аудитын тайланд дүгнэлт өгөхөөс татгалзсан, 6 компани аудит хийлгээгүй байна.

Хариу ирүүлсэн компаниудын аудитын дүгнэлтийн 88.3 хувь нь зөрчилгүй дүгнэлт, 8.8 хувь нь зөрчилтэй болон бусад хэлбэрийн аудитын дүгнэлтийг авсан ба, 2.9 хувь нь аудит хийлгээгүй байна.

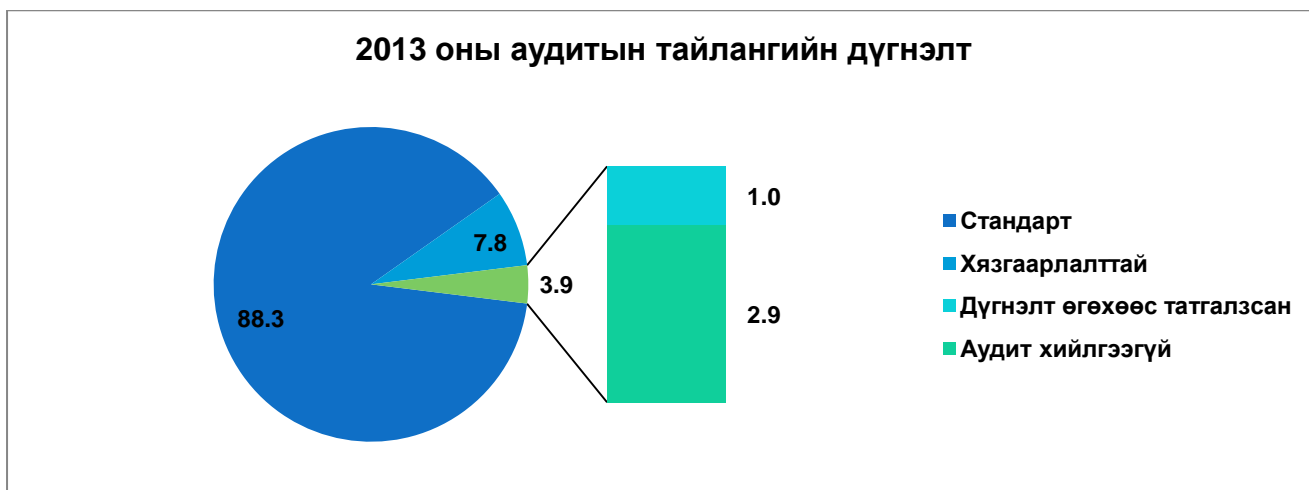


График-20

Судалгааны дэлгэрэнгүйг **Хавсралт 8-аас** харна уу.

6.3 УУЛЫН АЖЛЫН ТӨЛӨВЛӨГӨӨНИЙ БИЕЛЭЛТИЙН СУДАЛГАА

АМГ-аас нүүрс үйлдвэрлэгчдээс бусад уул уурхайн 92 компанийн уулын ажлын төлөвлөгөөний биелэлтийн мэдээлэл ирсэн.

Мэдээлэл нь ирээгүй 159 компанийн 65 нь хайгуулын тусгай зөвшөөрөлтэй, 93 нь ашиглалтын тусгай зөвшөөрөлтэй компаниуд байна.

МОУИТБС-ын наймдугаар тайлан буюу 2013 оны нэгтгэлийн тайлан

№	Компанийн нэр	Per. №	Бүт.нэр
1.	Адил-Оч ХХК	2707969	Хайлуур жонш
2.	Алтайнхүдэр ХХК	5095549	Төмөр
3.	Алтандорнод монгол ХХК	2112868	Шороон алт
4.	Андын тэмүүлэл ХХК	5205581	Алтны шороон орд
5.	Анхай-Интернэшнл ХХК	2863847	Төмрийн хүдэр
6.	Баян айраг эксплорэйшн ХХК	2708701	Алт
7.	Баянжонш ХХК	2696304	Хүдэр
8.	Баянтэгш импекс ХХК	2609436	Жонш
9.	Баян-Эрдэс ХХК	2551764	Алт
10.	Болдтөмөр ерөө гол ХХК	2855119	Төмрийн хүдэр
11.	Бороогоулд ХХК	2094533	Алт
12.	Булгангангат ХХК	5091462	Алт
13.	Газархэвлий ХХК	4247434	Алт
14.	ГБНБ ХХК	2615797	Алт
15.	Гурвантөхөм ХХК	2086166	Алт
16.	Дарханы төмөрлөгийн үйлдвэр ХК	2051303	Төмрийн хүдэр
17.	Дацантрейд ХХК	2061848	Алт
18.	Дорнын хүдэр ХХК	5197201	Төмрийн хүдэр
19.	Дунфанлунма ХХК	5180953	Хайлуур жонш
20.	Дун-Эрдэнэ ХХК	2010933	Алт
21.	Дун-Юань ХХК	2724146	Хар тугалганы баяжмал
22.	Жамп-Алт ХХК	3738191	Алт
23.	Жинхуа орд ХХК	5002486	Хүдэр
24.	Жотойнбажууна ХХК	5089417	Алт
25.	Засаг чандмань майнэ ХХК	5382432	Төмөр
26.	Зө-Ююе ХХК	5016665	Төмрийн хүдэр
27.	Илтгоулд ХХК	5073189	Алт
28.	Инфинетиспэйс ХХК	5467268	Төмрийн хүдэр
29.	Коммод ХХК	2685841	жонш
30.	Лут чулуу ХХК	5396662	Төмрийн хүдэр
31.	Маркополо ХХК	2069792	Алт
32.	МИМС ХХК	5082544	Хайлуур жонш
33.	Монвольфрам ХХК	2743744	гянт бол
34.	Монголболгаргео ХХК	2550245	Алт
35.	Монголжюаньли ХХК	5051304	Хайлуур жонш
36.	Монголросцветмет ХХК	2550466	Алт,жонш,нүүрс, мөнгө
37.	Монголчех металл ХХК	5051134	Хайлуур жонш
38.	Монголын алт МАК ХХК	2095025	Нүүрс, алт

№	Компанийн нэр	Per. №	Бүт.нэр
39.	Мондулаан трейд ХХК	2554518	Алтны шороон орд
40.	Монлаа ХХК	2045931	Төмрийн хүдэр
41.	Монполимет ХХК	2029278	Алт
42.	МОНСКОРГ ХХК	5359015	Гянт болд
43.	НАБД ХХК	5082137	Алт
44.	НК ХХК	2703068	Шавар,тоосго
45.	Нордвинд ХХК	5003539	жонш
46.	Ньюпэрл ХХК	5010314	Алт
47.	Нэйшнлхимикал ХХК	2646455	Хүхэр
48.	Олова ХХК	2782944	цагаан тугалга
49.	Орлойван ХХК	4187083	жонш
50.	Оюу Толгой ХХК	2657457	зэс, алт
51.	Өгөөжбаян хангай ХХК	5515882	алт
52.	Өрмөн-Уул ХХК	2617749	алт
53.	Рео ХХК	5018056	Ховор металл, алт
54.	Си Эм Кей Ай ХХК	5288703	Хайлуур жонш
55.	Сонортрейд ХХК	2590565	алт
56.	СС Монголиа ХХК	2587645	Гянтболд
57.	Тод-Ундрага ХХК	2872943	алт
58.	Томшижир ХХК	5363136	алт
59.	Тэн Хун ХХК ХХК	2839717	алт
60.	Тэнүүн байгаль ХХК	2582457	хайлуур жонш
61.	Улз гол ХХК	2344343	алт
62.	Уулс Заамар ХХК	2819996	алт
63.	Фокусметал майнинг ХХК	5567319	төмрийн хүдэр
64.	Ханхас трейд ХХК	2787318	хайлуур жонш
65.	Хонг Чанг Ли ХХК	5352959	Цагаан тугалга, гянт болдын баяжмал
66.	Хосхас ХХК	2100231	алт
67.	Хоту ХХК	2763788	Алт
68.	Хунт-Өгөөж ХХК	2166631	Хайлуур жонш
69.	Хурай ХХК	2019086	Алт
70.	Хүдэр-Эрдэнэ ХХК	2041391	Алт, мөнгө
71.	Хүслэмж ХХК	2872722	Алт, төмөр, зэс полиметалл
72.	Хэрлэн-Импекс ХХК	2009765	Хайлуур жонш
73.	Хэрлэн-Энерго ХХК	2871114	Жонш
74.	Цайртминерал ХХК	2548747	Хүдэр, хайгуулын талбай
75.	Цогт-Онон ХХК	2097109	Вольфрам
76.	Цэвдэг ХХК	2587025	Алтны шороон орд

№	Компанийн нэр	Per. №	Бүт.нэр
77.	Цэнгэг-Орог ХХК	5320798	Алт
78.	Чинхаш ХХК	5374367	Төмрийн хүдэр
79.	Чулуут Интернэшнл ХХК	2800497	Жонш
80.	Шанжин Орд ХХК	5197325	Төмөр
81.	Шижирталст ХХК	2770601	Алт
82.	Шинь Шинь ХХК	2830213	Холимог металл
83.	Шинэ мандал өргөө ХХК	5173442	Алтны шороон орд
84.	Эм Ди Эф И ХХК	5504767	Хайлуур жонш
85.	Эм Жи Би ХХК	5018536	Жонш
86.	Эм Си Ти Ти ХХК	5015243	Жонш
87.	Эрдэнэлинк ХХК	5074495	Цагаан тугалга, Вольфрам
88.	Эрдэнэт ХХК	2074192	Зэс, Молибден
89.	Эрдэс групп ХХК	5145789	төмрийн хүдэр
90.	Эс Би Эф ХХК	5184851	алт
91.	Эс Жи Майнинг Эрдэс ХХК	5381584	алт
92.	Юүшэнгминг ХХК	5382475	Хар тугалга

Хүснэгт-45

Доорх хүснэгтэд давхардсан тоогоор (нүүрс ороогүйгээр) **117** компанийн уулын ажлын төлөвлөгөө, түүний гүйцэтгэлийг 15 нэр төрлийн бүтээгдэхүүнээр гарган харуулав. Бүтээгдэхүүний хэмжээг тухайн бүтээгдэхүүний хэмжих нэгжээр илэрхийлсэн. **(Дэлгэрэнгүйг Хавсралт 12-ийн “а,б”-аас харна уу).**

№	Бүтээгдэхүүний нэр, төрөл	Компанийн тоо	Хөрс хуулалт, мян.м3			Хүдэр олборлолт, мян.м3 /үндсэн ордод мян.тн/			Хүдэр боловсруулалт, мян.м3 /үндсэн ордод мян.тн/			Бүтээгдэхүүн гаргалт /Ау, Аг-кг, элс, хайрга- мян.м3, Cu,Mo, Fe, Zn, W, Sn, нүүрс,жонш, шохой- мян.тн, тоосго- сая.ширхэг/			Бүтээгдэхүүн борлуулалт /Ау, Аг-кг, элс, хайрга- мян.м3, Cu,Mo, Fe, Zn, W, Sn, нүүрс,жонш, шохой- мян.тн, тоосго- сая.ширхэг/		
			Төл-гөө	Гүй-л	Хувь	Төл-гөө	Гүй-л	Хувь	Төл-гөө	Гүй-л	Хувь	Төл-гөө	Гүй-л	Хувь	Төл-гөө	Гүй-л	Хувь
1	Алт	41	26,987.59	23,560.53	87%	5,681.00	4,605.83	81%	9,865.79	11,176.25	113%	5,397.32	5,415.10	100%	5,351.79	4,882.77	91%
2	Алт-зэс*	1	57,135.80	-	0%	52,539.31	-	0%	33,263.49	-	0%	640.10	-	0%	640.10	-	0%
3	Гөлтгөнө	1	17.50	53.00	303%	20.00	114.94	575%	-	-		20.00	-	0%	20.00	-	0%
4	Гянтболд, гянтболдын баяжмал	3	-	-		21.13	204.01	965%	21.13	204.01	965%	769.24	263.86	34%	769.24	263.86	34%
5	Жонш	24	1,274.38	658.52	52%	1,067.15	468.25	44%	1,210.54	461.11	38%	536.73	94.01	18%	518.58	252.36	49%
6	Зэс, зэсийн баяжмал	2	4,957.00	49,428.00	997%	27,650.00	58,663.82	212%	25,650.00	46,361.86	181%	499.89	802.84	161%	-	531.58	
7	Мөнгө, Төмөр, Хар тугалга холимог	1	-	-		132.00	14.50	11%	132.00	5.80	4%	5,346.00	-	0%	10,560.00	-	0%
8	Төмөр, төмрийн баяжмал	15	34,870.35	16,588.56	48%	17,951.08	10,981.28	61%	17,035.88	9,289.18	55%	9,930.22	5,479.37	55%	9,756.07	5,436.22	56%
9	Хар тугалага, цайр, алт мөнгө	1				682.56			400.00		0%	15,668.80		0%	14.00	-	0%
10	Холимог металл	1		486.63			66.02										
11	Хүхэрт натри	1	26.16		0%	69.50		0%	52.50		0%	9.07		0%	9.00	-	0%
12	Цагаан тугалга, цагаан тугалганы баяжмал	3	237.24	251.57	106%	711.64	162.36	23%	711.64	162.36	23%	235.16	-	0%	310.02	-	0%
13	Цайрын баяжмал	2	1,351.90	1,395.33	103%	534.25	5,783.24	1082%	517.82	392.43	76%	7,815.50	103.53	1%	9,348.50	117.95	1%
14	Элс, хайрга	2	2.50	-	0%	245.72	5.90	2%	-	-		245.72	5.90	2%	245.72	5.90	2%
15	Тоосго	1		-			6.24			6.24			2.54			2.27	
*Оюу толгой ХХК-ийн бүтээгдэхүүнийг алт, зэсээр нь салгасан мэдээлэл АМГ-аас ирүүлээгүй учир тусад нь харуулав.																	

Хүснэгт-46

Байгаль орчныг хамгаалах, нөхөн сэргээлтийн мэдээ, уулын ажлын төлөвлөгөө болон түүний биелэлтийн судалгааг АМГ-аас гаргаж ирүүлсэн мэдээ материалд үндэслэн гаргасан.

Алт олборлодог 41 компаниас хөрс хуулалт, хүдэр олборлолт, боловсруулалт болон бүтээгдэхүүн гаргалт, борлуулалтаараа томоохон дүн бүхий 9 компанийг сонгож харуулбал:

№	Бүтээгдэхүүний нэр, төрөл	Хөрс хуулалт, мян.м3			Хүдэр олборлолт, мян.м3 /Үндсэн ордод мян.тн/			Хүдэр боловсруулалт, мян.м3 /Үндсэн ордод мян.тн/			Бүтээгдэхүүн гаргалт /Au, Ag-кг, элс, хайрга- мян.м3, Cu,Mo, Fe, Zn, W, Sn, нүүрс,жонш, шохой- мян.тн, тоосгосая.ширхэг/			Бүтээгдэхүүн борлуулалт /Au, Ag-кг, элс, хайрга- мян.м3, Cu,Mo, Fe, Zn, W, Sn, нүүрс,жонш, шохой- мян.тн, тоосгосая.ширхэг/		
		Төл-гөө	Гүй-л	Хувь	Төл-гөө	Гүй-л	Хувь	Төл-гөө	Гүй-л	Хувь	Төл-гөө	Гүй-л	Хувь	Төл-гөө	Гүй-л	Хувь
1	Уулс заамар	386.18	9,416.46	2438%	303.00	679.66	224%	303.00	679.66	224%	75.70	228.49	302%	75.70	228.49	302%
2	Улз гол	1,370.77	1,925.30	140%	113.28	165.34	146%	113.28	165.34	146%	81.20	113.26	139%	81.20	113.26	139%
3	Монголросцветмет	1,207.40	1,439.00	119%	73.90	78.90	107%	73.90	78.90	107%	90.30	60.20	67%	90.30	60.40	67%
4	Монполимет	1,802.40	2,353.70	131%	1,945.11	1,701.20	87%	1,945.11	1,701.20	87%	415.17	524.10	126%	415.17	-	0%
5	Эс Би Эф	1,126.90	1,126.00	100%	45.40	45.40	100%	45.40	45.40	100%	32.20	57.80	180%	32.20	57.80	180%
6	Алтандорнод монгол	8,345.10	3.10	0%	321.90	127.90	40%	321.90	127.90	40%	858.00	436.00	51%	858.00	436.00	51%
7	Булгангангат	1,307.47	613.90	47%	90.97	25.93	29%	90.97	25.93	29%	153.19	30.72	20%	153.19	30.72	20%
8	Хосхас	1,673.98	487.43	29%	103.94	32.11	31%	103.94	32.11	31%	69.44	16.69	24%	-	16.69	-
9	Баян айраг эксплорэйшн	1,486.78	352.40	24%	462.37	136.39	29%	278.95	-	0%	311.25	-	0%	311.25	-	0%
	Дүн	18,706.97	17,717.29	95%	3,459.87	2,992.82	87%	3,276.45	2,856.43	87%	2,086.45	1,467.26	70%	2,017.01	943.36	47%
	Нийт дүнд эзлэх хувь	69%	75%		61%	65%		33%	26%		39%	27%	0%	38%	19%	

Хүснэгт-47

Төмөр, төмрийн хүдэр, баяжмал олборлодог 15 компаниас ирүүлсэн мэдээллээс томоохон дүн бүхий 8 компанийг сонгож хөрс хуулалт, хүдэр олборлолт, боловсруулалт, бүтээгдэхүүн гаргалт болон борлуулалтын мэдээллийг харуулбал дараах байдалтай байна. Үүнд:

№	Бүтээгдэхүүний нэр, төрөл	Хөрс хуулалт, мян.м3			Хүдэр олборлолт, мян.м3 /Үндсэн ордод мян.тн/			Хүдэр боловсруулалт, мян.м3 /Үндсэн ордод мян.тн/			Бүтээгдэхүүн гаргалт /Au, Ag-кг, элс, хайрга- мян.м3, Cu,Mo, Fe, Zn, W, Sn, нүүрс,жонш, шохой- мян.тн, тоосгосая.ширхэг/			Бүтээгдэхүүн борлуулалт /Au, Ag-кг, элс, хайрга- мян.м3, Cu,Mo, Fe, Zn, W, Sn, нүүрс,жонш, шохой- мян.тн, тоосгосая.ширхэг/		
		Төл-гөө	Гүй-л	Хувь	Төл-гөө	Гүй-л	Хувь	Төл-гөө	Гүй-л	Хувь	Төл-гөө	Гүй-л	Хувь	Төл-гөө	Гүй-л	Хувь
1	Дарханы төмөрлөгийн үйлдвэр	1,800.00	2,763.00	153.5%	1,000.00	1,003.00	100.3%	1,000.00	-	0.0%	650.00	-	0.0%	650.00	-	0.0%
2	Алтайнхүдэр	7,859.40	6,092.06	77.5%	6,084.00	5,848.83	96.1%	5,868.80	5,124.69	87.3%	2,523.60	2,246.74	89.0%	2,523.60	2,224.99	88.2%
3	Дарханы төмөрлөгийн	4,400.00	-	0.0%	1,000.00	-	0.0%	1,000.00	-	0.0%	650.00	-	0.0%	650.00	-	0.0%
4	Монлаа	1,589.50	-	0.0%	728.77	-	0.0%	728.77	-	0.0%	218.63	-	0.0%	218.63	-	0.0%
5	Эрдэсгрупп	1,054.20	630.90	59.8%	503.30	215.20	42.8%	503.30	222.80	44.3%	327.10	132.30	40.4%	350.00	226.50	64.7%
6	Болдтөмөр ерөө гол	13,306.00	5,782.96	43.5%	5,970.90	2,486.59	41.6%	5,970.90	2,514.91	42.1%	4,000.00	2,069.39	51.7%	4,000.00	2,069.39	51.7%
7	Монголросцветмет	1,500.00	-	0.0%	600.00	-	0.0%	400.00	-	0.0%	186.00	-	0.0%	186.00	-	0.0%
8	Инфинити спэйс	1,240.45	194.57	15.7%	500.00	164.95	33.0%	-	164.95	-	500.00	148.45	29.7%	500.00	148.45	29.7%
	Дүн	32,749.55	15,463.49	47.2%	16,386.97	9,718.57	59.3%	15,471.77	8,027.35	51.9%	9,055.33	4,596.88	50.8%	9,078.23	4,669.33	51.4%
	Нийт дүнд эзлэх хувь	94%	93%	99%	91%	89%	97%	91%	86%	95%	91%	84%	92%	93%	86%	92%

Хүснэгт-48

Доорхи хүснэгтэд 32 нүүрс олборлогч компаниудын уулын ажлын төлөвлөгөө болон гүйцэтгэлийн судалгааг харуулав. **(Дэлгэрэнгүйг Хавсралт 12-б-ээс харна уу).**

Хөрс хуулалт (мян.м3)			Бүтээгдэхүүн гаргалт (Нүүрс, мян.тн)			Бүтээгдэхүүн борлуулалт (Нүүрс, мян.тн)		
төл-гөө	гүйц-л	хувь	төл-гөө	гүйц-л	хувь	төл-гөө	гүйц-л	хувь
250,373.56	149,527.66	59.72	54,781.24	33,549.03	61.24	41,830.91	20,685.31	49.45

Хүснэгт-49

2013 онд хөрс хуулалтын байдлыг хамгийн их хөрс хуулсан компаниас эхлэн бага руу нь задлан харуулбал дараах байдалтай байна.

Компанийн нэрс	Хөрс хуулалт (мян.м3)	Ашигт малтмалын төрөл
Энержи ресурс ХХК	52,900.00	Нүүрс
Оюу толгой ХХК	42,783.30	Алт, зэс
Эрдэнэс Таван толгой ХК	19,654.40	Нүүрс
Багануур ХК	18,640.50	Нүүрс
Монголын алт МАК ХХК	12,955.60	Нүүрс
Уулс заамар ХХК	9,416.46	Алт
Таван толгой ХК	9,355.20	Нүүрс
Саусгоби сэндс ХХК	8,450.00	Нүүрс
Шивээ-Овоо ХК	7,061.50	Нүүрс
Эрдэнэт үйлдвэр ХХК	6,644.70	Зэс
Алтай хүдэр ХХК	6,092.06	Төмрийн хүдэр
Болд төмөр ерөө гол ХХК	5,782.96	Төмрийн хүдэр
Чин Хуа МАК Нарийн сухайт ХХК	4,300.80	Нүүрс
Шарын гол ХК	3,592.80	Нүүрс
Бусад	34,319.52	Нүүрс
Дүн	241,949.80	

Хүснэгт-50

Компаниуд нь янз бүрийн чиглэлээр олборлох үйл ажиллагаа явуулж байгаа тул олборлолт, боловсруулалт, бүтээгдэхүүн гаргалт, бүтээгдэхүүн борлуулалтын биет хэмжээг хооронд нь харьцуулах боломжгүй учраас ижил нэгжээр илэрхийлэгдэх байдлаар нь ангилж харууллаа.

Судалгааны үр дүнгийн **дэлгэрэнгүйг Хавсралт-12-ийн “а,б”-д харуулав.**

6.4 БАЙГАЛЬ ОРЧНЫГ ХАМГААЛАХ, НӨХӨН СЭРГЭЭЛТИЙН МЭДЭЭ

Энэ судалгааны хариултын хувь доогуур байна.

Мэдээлэл ирүүлсэн компани	95	38.0%
Мэдээлэл ирүүлээгүй компаниуд:		
Хайгуул	20	8.0%
АМГ-т мэдээ, тайлангаа өгөөгүй	129	51.6%
Газрын тос /хайгуул/	6	2.4%
Судалгаанд хамрагдсан нийт компани	250	100.0%

АМГ-аас ирүүлсэн мэдээлэлд үндэслэн гаргасан байгаль хамгаалал, нөхөн сэргээлтийн тайланг **Хавсралт 10-ын а, б, в-д** хураангуйлан харуулав.

Доорх хүснэгтэд нөхөн сэргээлт хийсэн 95 (газрын тосны тусгай зөвшөөрөл эзэмшигч 8 компаниас бусад) компанийн **хураангуйг Хавсралт 10-ийн “а,б,”-д харуулав.**

Техникийн нөхөн сэргээлт (мян.м3)			Шимт хөрсний нөхөн сэргээлт (мян.м3)			Биологийн нөхөн сэргээлт (мян.м3)			Зарцуулагдах хөрөнгийн хэмжээ (мян.төг-р)		
Төл	Гүй-л	Хувь	Төл	Гүй-л	Хувь	Төл	Гүй-л	Хувь	Төл	Гүй-л	Хувь
503.0	640.5	127.4	523.5	477.0	91.1	426.4	296.0	69.4	11,991.1	12,117.2	101.0

Хүснэгт-51

Нөхөн сэргээлтийн мэдээнээс техникийн, шимт хөрсний, биологийн нөхөн сэргээлтийг “Алтандорнод монгол”, “Бороогоулд”, “Гурван төхөм”, “Монполимет”, “Өрмөн-Уул”, “Хүдэр-Эрдэнэ” зэрэг компаниуд 100 хувийн гүйцэтгэлтэй хийсэн байна.

“Бороо гоулд” ХХК нь 2013 онд нийт 40 га талбайд техникийн болон биологийн нөхөн сэргээлтийг хийж, орон нутагт албан ёсоор хүлээлгэн өгсөн байна.

Цаашид 2014-2018 оныг хүртэл нийт 406.8 га талбайд техникийн болон биологийн нөхөн сэргээлтийг хийхээр төлөвлөн ажиллаж байна.

Мөн компани нь ойжуулалтын хөтөлбөрийг 2008 оноос хэрэгжүүлж эхэлсэн байна. “Tree global” ХХК-тай хамтран 2013 онд 28.8 га талбайд 34,500 мод, бутыг амжилттай тарьж суулгасан байна.

Компани нь ХААИС, Биологийн хүрээлэнгийн судлаачидтай хамтран нөхөн сэргээсэн талбайд биологийн олон янз байдлын судалгаа буюу био мониторингийн ажлыг 2010-2012 онуудад амжилттай хэрэгжүүлсэн бөгөөд хяналт шинжилгээний үр дүнд уурхайн нөхөн сэргээсэн талбайнуудын хэмжээнд 13 зүйл хөхтөн амьтан, 63 зүйл шувуу, 1 зүйл хоёр нутагтан, 2 зүйл мөлхөгч, 109 зүйлийн шавж бүртгэгдсэн байна. Бүртгэгдсэн амьтдын олонх нь нутгийн уугуул зүйлүүд бөгөөд байгалийн талбайгаас уурхайн нөхөн сэргээлт хийгдсэн талбайд шилжин суурьшиж байгаа нь биологийн нөхөн сэргээлтийн тодорхой үр дүн буюу нөхөн сэргээлт сайн явагдаж буйг нотлох үзүүлэлт болсон байна.

Харин Цөмийн энергийн газарт “Кожеговь”, “Арева монгол” зэрэг компаниуд нь байгаль орчныг хамгаалах, нөхөн сэргээх мэдээ тайлангаа гаргаж өгөөгүй байна.

Газрын тосны тусгай зөвшөөрөл эзэмшигч “Петрочайна дачин тамсаг” ХХК Бүтээгдэхүүн хуваах гэрээт XIX, XXI зэрэг талбайн байгаль орчныг хамгаалах, нөхөн сэргээх мэдээг ирүүлсэн. **Дэлгэрэнгүйг Хавсралт 10-ы “в”-д харуулав.**

2013 оны байгаль орчныг хамгаалах ажлын гүйцэтгэл Тосон-Уул XIX талбайд 64.5%, Тамсаг XXI талбайд 35%-тай байна.

Нөхөн сэргээлтэд хамгийн их зарцуулалт хийсэн компанийг дурьдвал:

- “Бороо гоулд” ХХК 968.0 сая төгрөг,
- “Монполимет” ХХК 516.9 сая төгрөг,
- “Алтандорнод Монгол” ХХК 443.4 сая төгрөг тус тус зарцуулсан байна.

БОНХЯ-наас авсан мэдээллээр нэр бүхий 155 компани 2013 онд 1,545,178.7 мянган төгрөгийг Байгаль орчныг хамгаалах тусгай дансанд төвлөрүүлсэн байна. **(Хавсралт-18-ын “а,б”-ээс үзнэ үү).**

Тусгай дансанд байршуулсан хөрөнгийн бүртгэлээс харахад нэр бүхий 6 компани 2013 онд нөхөн сэргээлтийн ажлаа бүрэн хийж, төвлөрүүлсэн хөрөнгө 225,173.6 мянган төгрөгийг буцааж авсан байна.

Нөхөн сэргээлтийн тусгай дансанд 2006-2013 онд төвлөрүүлсэн орлогыг дараах хүснэгтээр харуулж байна.

Он	Орлого (төгрөгөөр)	Зарлага (төгрөгөөр)
2006	21,803,500.00	-
2007	611,860,364.00	-
2008	566,095,963.00	21,030,496.00
2009	385,383,450.00	125,510,000.00
2010	942,356,949.00	1,000,000.00
2011	1,215,632,023.00	5,400,000.00
2012	2,013,865,962.26	15,700,000.00
2013	1,545,178,703.50	225,173,585.00
Дүн	7,302,176,914.76	393,814,081.00
Эцсийн үлдэгдэл	-	6,908,362,833.76

Хүснэгт-52

6.5 АШИГЛАЛТЫН БОЛОН ХАЙГУУЛЫН ТУСГАЙ ЗӨВШӨӨРӨЛ

6.5.1 ЕРӨНХИЙ МЭДЭЭЛЭЛ

Бид 2014 оны 01 дүгээр сарын 02-ны өдрөөр нэгтгэж гаргасан ашигт малтмал, газрын тос, байгалийн хийн хайгуул болон ашиглалтын тусгай зөвшөөрөл эзэмшигчдийн мэдээллийг авсан бөгөөд Хавсралт 13-т дэлгэрэнгүй харуулж байна. Үүнд:

1. Нэгтгэл тайланд хамрагдсан 250 компанийн лицензийн жагсаалт (**Хавсралт 13-а**)
2. Нийт лиценз эзэмшигчдийн жагсаалт (**Хавсралт 13-б**)
3. Цацраг идэвхт ашигт малтмалын тусгай зөвшөөрөл эзэмшигчдийн жагсаалт (**Хавсралт 13-в**)
4. Газрын тосны тусгай зөвшөөрөл эзэмшигчдийн жагсаалт (**Хавсралт 13-г**)

АМГ-аас ирүүлсэн мэдээллээс харахад 2014 оны 01 дүгээр сарын 02-ны өдрийн байдлаар нийт 1,660 аж ахуйн нэгж 3,029 ширхэг лиценз эзэмшиж байна.

6.5.2 АШИГЛАЛТЫН БОЛОН ХАЙГУУЛЫН ХАМГИЙН ОЛОН ЛИЦЕНЗ ЭЗЭМШИГЧ

Нэгтгэл тайланд хамрагдсан 250 компаниудаас хамгийн олон лиценз эзэмшиж буй компанийг дараах байдлаар харуулав. Үүнд:

Д/Д	Нэрс	БОНССа нд барьцаа мян.төг	"А" лицен з	"Х" лицен з	Бүг д	Өмчийн хэлбэр
1	Алтандорнод Монгол ХХК	-	30	23	53	100 хувь монголын Хөрөнгө оруулалттай
2	Монголросцветмет ХХК	8,500.0	32	2	34	100 хувь монголын Хөрөнгө оруулалттай
3	Монголын алт МАК ХХК	29,566.0	23	4	27	100 хувь монголын Хөрөнгө оруулалттай
4	Кожеговь ХХК	-		25	25	100 хувь монголын Хөрөнгө оруулалттай
5	МОНЭНКО ХХК	-	10	7	17	100 хувь гадаадын Хөрөнгө оруулалттай
6	Гоби коул энд энерги ХХК	3,500.0	9	7	16	100 хувь монголын Хөрөнгө оруулалттай
7	Олон овоот гоулд ХХК	-	8	8	16	100 хувь монголын Хөрөнгө оруулалттай
8	Бумбат ХХК	-	7	8	15	100 хувь монголын Хөрөнгө оруулалттай
9	Сентеррагоулд монголия	800.0	8	6	14	100 хувь гадаадын Хөрөнгө

д/д	Нэрс	БОНССа нд барьцаа мян.төг	"А" лицен з	"Х" лицен з	Бүг д	Өмчийн хэлбэр
	ХХК					оруулалттай
10	Пибодивинсвэй ресорсез ХХК	3,600.0	5	8	13	100 хувь гадаадын Хөрөнгө оруулалттай
11	Тефис майнинг ХХК	-	2	9	11	100 хувь гадаадын Хөрөнгө оруулалттай
	Нийт	41,566.0	134	107	241	

Хүснэгт-53

6.5.3 АШИГТ МАЛТМАЛЫН ТУСГАЙ ЗӨВШӨӨРЛИЙН ХӨДӨЛГӨӨН

Нэгтгэлд хамрагдсан компаниудын ашиглалтын болон хайгуулын лицензийн хөдөлгөөнийг харуулбал дараах байдалтай байна. **(Дэлгэрэнгүйг Хавсралт 13-ын "а" –аас харна уу).**

	Нийт лицензийн тоо			
	2013 оны эхэнд	Шинээр авсан	Хасагдсан	2013 оны эцэст
Нэгтгэлд хамрагдсан компаниудын хувьд	938	-	86	852

Хүснэгт-54

Тусгай зөвшөөрлийг дараах шалтгаануудын улмаас хассан байна:

- Ордын нөөцийг улсын бүртгэлд бүртгүүлээгүй
- Тусгай зөвшөөрлийн жилийн төлбөрөө хийгээгүй
- Бусад

Цацраг идэвхт ашигт малтмалын 68 лицензийг 14 аж ахуйн нэгж эзэмшиж хайгуулын үйл ажиллагаа явуулж байна. 2013 оны эхэнд 85 лицензийг 16 аж ахуйн нэгж эзэмшиж байсан ба тухайн ондоо 16 лицензийг бүхэлд нь буцаах, мөн 1 лицензийг шүүхийн шийдвэрт үндэслэн хүчингүй болгох зэрэг шалтгаанаар нийт 17 лицензийг хасч, 2013 оны эцэст 68 лиценз бүртгэлтэй байна. **(Дэлгэрэнгүйг Хавсралт 13-ын "в"-ээс харна уу).**

6.5.4 ГАЗРЫН ТОС, БАЙГАЛИЙН ХИЙН ТУСГАЙ ЗӨВШӨӨРЛИЙН ХӨДӨЛГӨӨН

Газрын тосны лицензийг 21 талбайд 16 аж ахуйн нэгж эзэмшин үйл ажиллагаа явуулж байна. Үүнээс 3 талбайд олборлолтын үйл ажиллагаа явагдаж байна. Цаашид Галба XI гэсэн талбайгаас газрын тос олборлох магадлал өндөр байна. **(Дэлгэрэнгүйг Хавсралт 13-ын "г"-ээс харна уу)**

6.6 ОЛБОРЛОХ КОМПАНИУД ОРОН НУТГИЙН ЗАСАГ ЗАХИРГААТАЙ МОНГОЛ УЛСЫН АШИГТ МАЛТМАЛЫН ТУХАЙ ХУУЛИЙН 42 ДУГААР ЗҮЙЛИЙН ДАГУУ БАЙГУУЛСАН ГЭРЭЭ

6.6.1 ХУУЛИЙН ЗААЛТ

Монгол улсын Ашигт малтмалын тухай хуулийн 42 дугаар зүйлийн дараах заалтуудаар уул уурхайн тусгай зөвшөөрөл эзэмшигч болон орон нутгийн захиргааны байгууллага хоорондын харилцааг зохицуулдаг. Үүнд:

1. Тусгай зөвшөөрөл эзэмшигч нь байгаль орчныг хамгаалах, уурхай ашиглах, үйлдвэр байгуулахтай холбогдсон дэд бүтцийг хөгжүүлэх, ажлын байр нэмэгдүүлэх асуудлаар нутгийн захиргааны байгууллагатай гэрээ байгуулж ажиллана.
2. Тусгай зөвшөөрөл эзэмшигч нь энэ хуулийн 42.1-д заасан асуудлаар нутгийн захиргааны байгууллагатай хамтран олон нийтийн хэлэлцүүлэг явуулж болно.
3. Тусгай зөвшөөрөл эзэмшигчийн болон түүний байгаль орчныг нөхөн сэргээх үйл ажиллагаанд олон нийтийн хяналт тавих үүрэг бүхий төлөөлөгчийг иргэд дундаасаа сонгон ажиллуулж болно.

6.6.2 АРГАЧЛАЛ

Нэгтгэл тайлангийн ажил эхлэхэд орон нутгийн засаг захиргааны байгууллагуудад “Орон нутагт үйл ажиллагаа явуулж буй уул уурхайн компаниуд болон орон нутгийн засаг захиргааны хооронд байгуулсан гэрээний хуулбар, эсхүл биелэлтийн товч тайлан”-г хавсралтаар гаргаж явуулна уу гэж 2014 оны 09 дүгээр сарын 15-ны өдрийн 2/240 тоот албан бичгээр хандсан.

Өвөрхангай, Сүхбаатар, Увс зэрэг 3 аймаг гэрээний судалгааг дутуу ирүүлсэн ба 5 аймаг хариу огт ирүүлээгүй. Өмнөх жилүүдийн туршлагаас харахад компаниудаас гэрээний судалгаа авахаар үр дүн бага нэгтгэлийн шаардлагын түвшинд мэдээлэл ирдэггүй тул компаниудаас гэрээний судалгаа аваагүй болно. Тиймээс бид орон нутгийн засаг захиргааны байгууллагад гэрээний бүртгэл бэлэн, мөн гүйцэтгэлийг дүгнэсэн акт, протокол байдаг гэсэн үндэслэлээр орон нутагт хандаж, хавсралтаар мэдээлэл авсан.

Судалгаагаар компаниуд нийт 153 гэрээг орон нутгийн ЗДТГ-тай байгуулсан байна.

Гэрээний хураангуйг дараах хүснэгтээр харуулав.

д/д	Гэрээний утга	Гэрээ хийсэн компанийн тоо		Хийсэн гэрээний тоо		Гэрээнд хамрагдсан орон нутаг	
		2013	2014	2013	2014	2013	2014
1	Хамтран ажиллах гэрээ	7	8	14	8	6	8
2	Нийгмийн хариуцлагын гэрээ	9	14	12	15	3	6
3	Ус ашиглах гэрээ	23	15	30	16	11	8
4	Газар ашиглах гэрээ	16	10	27	10	10	8
5	Орд ашиглалтын гэрээ	6	1	6	1	3	1
6	Байгаль орчныг нөхөн сэргээх гэрээ	7	1	8	1	2	1
7	Бусад	0	4	0	5	0	1
	Нийт	68	53	97	56	35	33

Хүснэгт-55

Дэлгэрэнгүйг Хавсралт 14-ийн “а,б”-ээс харна уу.

6.7 ТӨРИЙН БОЛОН ОРОН НУТГИЙН ӨМЧИТ КОМПАНИЙН ТӨЛӨӨЛӨН УДИРДАХ ЗӨВЛӨЛИЙН ГИШҮҮДИЙН СУДАЛГАА

Нэгтгэл тайлангийн явцад төрийн болон төрийн өмчийн оролцоотой, орон нутгийн болон орон нутгийн өмчийн оролцоотой компаниудад албан бичиг хүргүүлж, төлөөлөн удирдах зөвлөлийн гишүүдийн судалгааг авсан.

Судалгаанд төрийн болон төрийн өмчийн оролцоотой 8, орон нутгийн болон орон нутгийн өмчийн оролцоотой 3 компани хамрагдсан.

“Дарханы хар төмөрлөгийн үйлдвэр” ТӨХК -иас бусад нь мэдээллийг гаргаж ирүүлсэн. “Дарханы хар төмөрлөгийн үйлдвэр” ТӨХК нь Төлөөлөн удирдах зөвлөлийн гишүүдийн судалгааг өөрчлөгдсөнөөр ирүүлээгүй хуучин гишүүдээр, мөн мэдээллийг (гишүүдийн албан тушаал тодорхой бус) дутуу өгсөн.

(Дэлгэрэнгүйг Хавсралт-15-аас харна уу).

7. БУСАД АСУУДЛУУД

Ажлын даалгаврын явцад авч үзсэн бусад асуудлууд:-

7.1 ДЭД БҮТЦИЙН ХӨРӨНГӨ ОРУУЛАЛТ БОЛОН БАРТЕРЫН СОЛИЛЦОО (ХЭЛЦЭЛ)

Нийгмийн үйлчилгээ, нийтийн дэд бүтэцийн зардлын төлбөрийн хэмжээг тодруулж дараах хүснэгтээр орууллаа.

Нийтийн дэд бүтцийн чиглэлээр Компаниудын хийсэн хөрөнгө оруулалт

д/д	Компанийн нэр	Хөрөнгө оруулалтын утга	ХО хийж эхэлсэн огноо	Нийт хөрөнгө оруулалт /мян.төг/	Тайлбар
1	Мондулаан трейд ХХК	9 км Цахилгаан дамжуулах шугамыг Төв аймгийн Заамар суманд	2013	165,000	100% хувийн хөрөнгө оруулалт
2	Оюу Толгой ХХК	Оюу Толгой ордоос Ханбогд сум хүртэлх зам	2010	2,301,321	100% хувийн хөрөнгө оруулалт
3	Оюу Толгой ХХК	Оюу Толгой ордоос Жавхланта сум хүртэлх зам	2011	536,274	100% хувийн хөрөнгө оруулалт
4	Оюу Толгой ХХК	Цахилгаан дамжуулах сүлжээ	2011	7,016,922	100% хувийн хөрөнгө оруулалт
5	Оюу Толгой ХХК	Цахилгаан хуваарилалтын шугам	2013	49,902	100% хувийн хөрөнгө оруулалт
6	Оюу Толгой ХХК	Хотын үйлчилгээний менежмент Дэд бүтцийн хөгжил	2013	2,213,658	100% хувийн хөрөнгө оруулалт
7	Оюу Толгой ХХК	Дотоодын болон бүсийн төлөвлөгөө, дэд бүтэц	2013	568,091	100% хувийн хөрөнгө оруулалт
8	Оюу Толгой ХХК	Худаг хөгжүүлэлт болон усан хангамж	2013	1,961,965	100% хувийн хөрөнгө оруулалт
9	Саусгоби сэндс ХХК	Өмнөговь аймгийн Гурвантэс суманд "Нарийн сухайт-Шивээхүрэн чиглэлийн хатуу хучилттай зам" барих төсөл	2011	35,109,396	Саусгоби сэндс ХХК- 40%-ын НТВ ХХК-60%-ын хөрөнгө оруулалт хийж, 15 жилийн дараа улсад хүлээлгэж өгөх
10	Терра Энержи ХХК	Өмнөговь, Ноён суманд "98.4 км автозам, Нарийн сухайт-Шивээхүрэн"	2013	15,600,607	100% хувийн хөрөнгө оруулалт хийж, 20 жилийн дараа улсад хүлээлгэж өгөх
	Нийт			65,523,136	

Хүснэгт-56

Эдгээр компаниудаас “Терра Энержи” ХХК, “Саусгоби Сэндс” ХХК-иудаас бусад нь буцалтгүй тусламж хэлбэртэй хөрөнгө оруулалт хийсэн байна. Үүнд:

- “Саусгоби Сэндс” ХХК нь ЗГ-тай концессын гэрээгээр Өмнөговь аймгийн Гурвантэс суманд Нарийн сухайт-Шивээхүрэн чиглэлд хатуу хучилттай автозам барьж, 15 жилийн дараа Монгол улсад хүлээлгэж өгөхөөр тохиролцсон.
- “Терра Энержи” ХХК нь концессын гэрээний зарчимд суурилсан гэрээг Зам тээврийн яамтай байгуулсан бөгөөд гэрээний хугацаа дуусгавар болох эсвэл цуцлагдах үед (20 жил) эзэмшигч нь замын байгууламжийн эзэмших, ашиглах эрхийг захиалагчид шилжүүлэхээр тохиролцжээ.

Нийгмийн хөрөнгө оруулалт, зарцуулалт

Боломжтой нийгмийн зардлуудыг ил тод болгох ажлын даалгаврын дагуу компаниудаас төрийн байгууллага, орон нутагт шилжүүлсэн нийгмийн шинжтэй хөрөнгө оруулалтыг харуулбал:

д/д	Компанийн нэр	Хөрөнгө оруулалтын утга	Хөрөнгө оруулалт хийж эхэлсэн огноо	Нийт хөрөнгө оруулалт /мян.төг/	Тайлбар
1.	Оюу Толгой ХХК	МСҮТ-ийн санхүүжилт	2010	5,633,170	100% хувийн хөрөнгө оруулалт
2.	Оюу Толгой ХХК	Дотоод бизнес, эдийн засгийг хөгжүүлэх программ	2013	617,317	100% хувийн хөрөнгө оруулалт
3.	Оюу Толгой ХХК	Хэсэгчилсэн бүс нутгийн ЭЗ дэд бүтэц (Хотын)	2013	669,626	100% хувийн хөрөнгө оруулалт
4.	Оюу Толгой ХХК	Хаягдлын менежмент-Ханбогд сум дахь хог хаях цэг	2013	48,367	100% хувийн хөрөнгө оруулалт
5.	Оюу Толгой ХХК	Тоглоомын талбай Ханбогд сум дахь нийтийн парк	2013	122,696	100% хувийн хөрөнгө оруулалт
6.	Оюу Толгой ХХК	Ханбогд сум дахь худаг нөхөн сэргээлтийн төсөл	2013	423,567	100% хувийн хөрөнгө оруулалт
	Нийт			7,514,743	

Хүснэгт-57

Бараа солилцоогоор хийгдсэн гэрээ хэлцэл байхгүй байна.

7.2 НИЙГМИЙН ХӨРӨНГӨ ОРУУЛАЛТААРХ ЗАРДАЛ (КОМПАНИУДЫН ЗҮГЭЭС ҮЗҮҮЛСЭН ХАНДИВ, ДЭМЖЛЭГ)

Анхны тайлан болон нэгтгэл тайлангийн явцад компаниудын зүгээс Төр, засгийн байгууллагуудад 39,270.1 сая төгрөгийн хандив, дэмжлэг үзүүлсэн гэж тусгаж өгсөний дагуу Төр, засгийн байгууллагуудад хандаж хариу мэдээлэл авахад (Төр, Засгийн байгууллага 15,951.7 сая төгрөгийн, орон нутгийн засаг захиргааны байгууллага 23,244.8 сая төгрөгийн) нийт 39,196.5 сая төгрөгийн хандив, дэмжлэгийг хүлээн авсан гэсэн хариу өгч, 73.7 сая төгрөгийн зөрүү шийдэгдээгүй үлдсэн байна. **(Дэлгэрэнгүйг Хавсралт-19-ээс харна уу).**

А. Төр, засгийн байгууллагуудад үзүүлсэн хандив, дэмжлэг

№	Хүлээн авагч тал	ЗГ (мян.төг)	Хандивлагчид	
			Багууллагын нэр	Тоо
1	Богдхааны ордон музей	20,520	Оюу Толгой ХХК	1
2	Дулааны цахилгаан станц-3	3,000	Шивээ Овоо ХК	1
3	Занабазарын Дүрслэх урлагын музей	10,051	Оюу Толгой ХХК	1
4	Монголын театрын музей	3,135	Оюу Толгой ХХК	1
5	Монголын Үндэсний музей	25,002	Оюу Толгой ХХК	1
6	Мэргэжлийн боловсрол сургалтын газар	11,480,166	Оюу Толгой ХХК	1
7	Налайх дүүрэг-Хөдөлмөр эрхлэлтийг дэмжих сан	4,178,810	Налайх Алхам ХХК, Оюу Толгой ХХК	2
8	Хил хамгаалах ерөнхий газар	4,996	Петро чайна дачин тамсаг” ХХК	1
9	Хүүхдийн асран хүмүүжүүлэх төв	10,900	Кожеговь ХХК, Петро чайна дачин тамсаг ХХК	2
10	Чойжин ламын сүм музей	12,540	Оюу Толгой ХХК	1
11	Эрүүл мэндийн яам	200,817	Бороогоулд ХХК	1
12	Эх нялхасын эрүүл мэндийн төв	1,798	Гурван Төхөм ХХК	1
	Нийт	15,951,735		14

Хүснэгт-58

Б. Орон нутгийн засаг захиргаанд өгсөн хандив, дэмжлэг

д/д	Хандив хүлээн авагчийн нэр	ЗГ-ын дүн (мян.төг)	Хандив өгсөн компанийн	
			Нэр	Тоо
1	Архангай	22,000	Алтандорнод Монгол ХХК, Алтай голд ХХК	2
2	Баянхонгор	120,797	Баялаг орд ХХК, Гобикоул энд Энержи ХХК, Жамп алт ХХК, Мондулаан трейд ХХК, Монлаа ХХК, Том шижир ХХК, Аниан ресорсиз ХХК	7
3	Булган	347,000	Өрмөн-Уул ХХК, Фокус метал майнинг ХХК, Хосхас ХХК, Монполимет ХХК, ГБНБ ХХК, ХОТУ ХХК	6
4	Говь-Алтай	130,276	Алтайнхүдэр ХХК, Гобикоул энд Энержи ХХК, Хүннү Говь Алтай ХХК, Марко поло ХХК	4
5	Говьсүмбэр	60,302	Шивээ овоо ХК, Шэйман ХХК, Оюу Толгой ХХК, Эм Си Ти Ти ХХК	4
6	Дархан-Уул	525,289	Оюу Толгой ХХК, Болдтөмөр Ерөө Гол ХХК, Шарын гол ХК	3
7	Дорноговь	366,969	Синотум Монголиа ХХК, Арева Монгол ХХК, Галаксимайнинг монголиа ХХК, Доншен газрын тос ХХК, Казмон контакт ХХК, КМНГ ХХК, Кожеговь ХХК, Фрийгүүд эрин ХХК, Рео ХХК, Си Өү Эй Эл ХХК, Дунфанлунома ХХК, Монлаа ХХК	12
8	Дорнод	894,173	Хар мөрөн монгол ХХК, Адуунчулуун ХК, Цэнгэг орог ХХК, Шанлун ХХК, Эрдэнэт Үйлдвэр ХХК, Сентерра Гоулд ХХК, ХОТУ ХХК, Эж Балей ХХК, Улз гол ХХК, Дун-Эрдэнэ ХХК, Петрочайна дачин тамсаг ХХК, Би Эйч Эм ХХК, Монголын алт МАК, Оюу Толгой ХХК	14
9	Дундговь	316,167	Адил Оч ХХК, Чинхаш ХХК, Тэмтэл ХХК, Монголын алт МАК, Эм Жи Би ХХК, Эм Си Ти Ти ХХК, Билэгтхайрхан уул, Ган-Илч ХХК, Голден Погада ХХК, Шанжин Орд ХХК, Эм Ди Эф И ХХК, Талын шигтгээ ХХК, Терра-Энержи ХХК	13
10	Орхон	25,148	Эрдэнэт Үйлдвэр ХХК	1
11	Өмнөговь	16,717,916	Энержи ресурс ХХК, Чинхуа мак нарийн сухайт ХХК, Мөст Олон Булаг ХХК, Олон Овоот Гоулд ХХК, Хүрээ дэл ХХК, Цагаан Эвөлжөө ХХК, Альшаа хайрхан ХХК, Шинэ Илион Нэн Юань ХХК, Түгэн-Эе ХХК, Оюу Толгой ХХК, Саусгоби сэндс ХХК, Монголын алт МАК, Мөнхноён суварга, Энержи ресурс ХХК, Жи Эс Би майнинг ХХК	15
12	Сүхбаатар	1,051,126	Андын Илч ХХК, Цайртминерал ХХК, Арева Монгол ХХК, Вульф Петролеум ХХК, Кожеговь ХХК	5
13	Сэлэнгэ	536,052	Эрдэнэт Үйлдвэр ХХК, Бороо Гоулд ХХК, Шар нарст ХХК, Сентерра Гоулд ХХК, Би Ар Икс ХХК, Редхилмонголиа ХХК, Эрдэс групп ХХК, Болдтөмөр Ерөө Гол ХХК	8
14	Төв	1,865,308	Алтандорнод Монгол ХХК, Анхай Интернэшнл ХХК, Баянжонш, Булгангангат ХХК, Гурвантөхөм ХХК, Цэвдэг ХХК, Нью Пэрл ХХК, Пибодивинсвэй Ресорсез ХХК, Чулуут Интернэшнл ХХК, Хүдэр эрдэнэ ХХК, Цаглашгүй Гоулд ХХК, Цогт Онон ХХК, Адамас майнинг ХХК, Нэйшнл химикал ХХК, Олова ХХК, Рео ХХК, Тод-Ундрага ХХК, Тэн Хун ХХК, Уулс Заамар ХХК, Эс Би Эф ХХК, Илт голд ХХК, Илчитметалл ХХК, Мондулаан трейд ХХК, Монполимет ХХК, Монросцветмет ХХК, Ноёнтохой трейд ХХК, Цаглашгүй Гоулд ХХК, Монвольфрам ХХК, Монголчехметалл ХХК, Бумбат ХХК	30
15	Увс	55,362	Дацан Трейд ХХК, Хотгор шанага ХХК, Хартарвагатай ХК, Хотгор ХХК	4
16	Ховд	23,236	Би Ар Икс ХХК, Монголиан нэшнл рийр ийрт ХХК, Мо Эн Ко ХХК	3
17	Хэнтий	187,648	Баянтэгш Импекс ХХК, Бэрх-Уул ХХК, Дацан Трейд ХХК, Си Эм Кэй Ай ХХК, Хонг Чанг Ли ХХК, Нордвинд ХХК, Орлойван ХХК, Жинхуа Орд ХХК, Лутчулуу ХХК, Ричфлорит ХХК, Адамас майнинг ХХК, Си Жи Би И Эм ХХК, Зе Юе ХХК, Монлаа ХХК	14
	Дүн	23,244,769		145

Хүснэгт-59

Нийт хандив тусламж, дэмжлэгний 59%-ийг Орон нутгийн засаг захиргааны байгууллагад, харин 41%-ийг Төрийн болон Засгийн Газрын байгууллагуудад тус тус өгсөн байна.

7.3 ТЭЭВЭР

2013 онд засгийн газрын болон төрийн байгууллагууд нь ашигт малтмалаас орох тээврийн орлогыг тайлагнаагүй болно.

7.4 АШИГ ХҮРТЭГЧ

ОҮИТБС-ын ажлын даалгаварт компаниудын хууль ёсны эзэмшлийн талаарх дэлгэрэнгүй мэдээллийн оруулах талаар заасан. Энэ дагуу тайлагнагч компаниудын өгсөн мэдээллийг **Хавсралт-22-д** харуулсан.

8. ЗӨВЛӨМЖ

8.1 ОУИТБС-ЫН БИЕЛЭЛТ

ОУИТБС-ын тайланд орсон зөвлөмжийн хэрэгжилтийн үйл явцыг сайжруулах шаардлагатай байна. Өмнөх тайлангуудад орсон хэд хэдэн зөвлөмжийг энэ жил давтан оруулж байна. Эдгээр зөвлөмжийн талаар арга хэмжээ авсан бол энэ жил тулгарсан асуудлууд давтагдахгүй байж болох байлаа.

Энэ талаар ажлын хэсэг гаргаж, зөвлөмжийн хэрэгжилтийн талаар судалж байгаа гэсэн хэдий ч ямар нэг санал бодол бидэнд өгөөгүй байна.

Зөвлөмж

Олон талт Ажлын хэсэг зөвлөмжийн хэрэгжилтийг судалж буй дээрх ажлын хэсгийн ажлыг тайлан хэвлэгдэн гарахад даруйхан шалгаж, тэдний ажлын явцын талаар тайлан гаргуулж авах нь зүйтэй.

Дараагийн тайлангаас өмнө арга хэмжээ авна гэвэл авах арга хэмжээний төлөвлөгөөг яаралтай гаргах шаардлагатай. Тиймээс бид олон талт Ажлын хэсгийн санал болгосон сайжруулалтын хүрээнд авах арга хэмжээг тодорхойлсон үйл ажиллагааны төлөвлөгөөг 2015 оны эхний улиралд багтаан боловсруулахыг зөвлөж байна.

8.2 НЭГТГЭЛИЙН ЦАР ХҮРЭЭ

8.2.1 ЗАСГИЙН ГАЗРЫН МЭДЭЭЛЭЛ

Сангийн Яам улсын болон орон нутгийн Төр, Засгийн байгууллагуудаас авсан мэдээллээ нэгтгэн Засгийн газрын хүлээж авсан орлогын жагсаалтыг харьцуулдаг. Зарчмын хувьд өмнөх тайлангууд ч энэ үйл явцын дагуу Засгийн газрын нийт хүлээн авсан орлогыг төлбөрийн урсгалын дагуу гаргадаг бөгөөд энэ нь одоо ОУИТБС-ын стандартын шаардлага болсон.

Мэдээллийг шалгах явцад албан ёсны баталгаажуулалтын үйл явц байхгүй (2.3.2.4-өөс харах) гэдгийг, мөн уг мэдээлэлд зарим алдаа байгааг (дараагийн хэсгийг харах) ажигласан.

Зөвлөмж

Засгийн газрын мэдээлэл цуглуулах процессыг нэгтгэл ажлын цар хүрээнд оруулан Хараат бус нэгтгэгчид тайлан бэлтгэн өгдөг голлох яамдыг харгалзан үзэж шалгаж байхыг зөвлөж байна

8.2.2 КОМПАНИЙН СОНГОЛТ

Бид ЗГ-ын хүлээж авсан төлбөрийн жагсаалтаас хамгийн их дүнтэй төлөлт хийсэн 250 компаниудыг авч үзэхэд тэдгээрээс 91 компанийг нэгтгэл тайланд хамруулаагүй байгааг ажигласан.

МОУИТБС-ын Ажлын албана уг жагсаалтыг шалгаж үзээд тухайн компаниудыг Сангийн Яамнаас оруулсан хэдий ч олборлох салбарт идэвхитэй үйл ажиллагаа явуулдаггүй, гол үйл ажиллагаа нь ашигт малтмал, газрын тос юм уу байгалийн хийн салбар биш учраас нэгтгэл тайлангаас хассан гэж тайлбарласан.

Дээр дурдсан шалтгаанаар хасагдсан 91 компанийн оронд хамгийн их төлөлт хийгээгүй боловч 2013 оны нэгтгэл тайланд сонгогдсон 91 компанийг нягталж үзэхэд 20 компанийн төлсөн төлбөр нь Үндэсний зөвлөлөөс тогтоосон босго буюу 40 сая төгрөгөөс доош байгааг олж мэдсэн. Эдгээр компаниуд Үндэсний зөвлөлөөс гаргасан материаллаг байдлын түвшний шийдвэрийн дагуу бол нэгтгэлийн ажлын цар хүрээнээс гадуур байна.

Бид сонголт хийсэн суурийг мөн Ажлын албаны зүгээс нэгтгэлээс хассан аргачлалыг ч шалгаагүй ба Сангийн яаманд тайлагнасан анхны сонголтод асуудал байгаа бололтой. Уг жагсаалтад олборлох үйл ажиллагаа явуулдаггүй эсвэл гол үйл ажиллагаа нь олборлох бус компаниуд байгааг тэмдэглэж байна.

Зөвлөмж

Нэгтгэлд хамрагдах компанийн сонголт хийх аргачлалыг эргэн харж, лиценз эзэмшигч болон татварын мэдээ баримттай харьцуулан тайлагналын системийг сайжруулах арга байгаа эсэхийг нягтлахыг зөвлөж байна. Ингэснээр олборлох салбарын компаниудыг илүү хялбархан тодорхойлох боломжтой болно.

8.2.3 МАТЕРИАЛЛАГ БАЙДАЛ

Сангийн яамнаас гаргасан ЗГ-ын хүлээн авсан төлбөрийн мэдээллийг шинжилж үзэхэд нийт дүнгийн 62.7%-ийг хамгийн том 4 компани бүрдүүлсэн болохыг олж мэдсэн. Харин нийт дүнгийн 97.3%-ийг 250 сая төгрөгөөс дээш төлбөр төлсөн 153 компани эзэлж байна. Дээр нь 96 компани нэмж оруулснаар хүлээн авсан төлбөрийн хэмжээг ердөө 98.3% болгон нэмэгдүүлж байна. Энэ нь илүү олон компани хамруулахын ашиг тус байгаа эсэхэд анхаарал хандуулж байгаа юм.

Зөвлөмж

Үндэсний зөвлөлийн зүгээс илүү олон тооны компани ОУИТБС-ын тайланд хамруулахын ашиг тус, ЗГ болон компани аль алинаас гарах тайлагналын зардлыг харьцуулан ОУИТБС-ын нэгтгэлийн ажил нарийн төвөгтэй болж буйг харгазлан үзэж, материаллагийн босгыг цэвэр санхүүгийн үүднээс сайтар бодож тогтоохыг зөвлөж байна.

8.2.4 УРЬДЧИЛСАН СУДАЛГАА

Нэгтгэлийн цар хүрээ, урьдчилсан судалгаа нилээд хэдэн жилийн өмнөөс эхэлсэн процессоор явагдаж байгаа бөгөөд үүнийг эргэж харах хэрэгтэй байна.

Монголын ОУИТБС-ын Үндэсний зөвлөл 2010 оны 06 дугаар сарын 24 хуралдаанаараа олборлох үйлдвэрлэлийн компаниудын зүгээс төрийн байгууллагуудад нийт 10.0 мянган төгрөгөөс дээш хэмжээний төлбөр (татвар, төлбөр, хураамж, бусад орлогын нэр төрөл тус бүр дээр) төлсөн л бол тайлагнаж байх ёстой хэмээн тогтоожээ. Тайлагнах ёстой төлбөрүүдийг мөн шийдвэрт оруулсан бөгөөд Сангийн яам болон Үндэсний статистикийн хорооны хамтарсан тушаалаар баталсан байна. 2012 оны 5 дугаар сарын 8-ны өдөр МОУИТБС-ын Үндэсний зөвлөл ЗГ-т 40 сая төгрөгөөс дээш төлбөр төлсөн бүх компанийг ОУИТБС-ын нэгтгэл тайланд хамруулахаар шийдвэрлэсэн.

Улмаар Үндэсний зөвлөл 2013 оны 12 дугаар сарын 23-ны хуралдаанаараа нэгтгэл тайланд хамрагдах компанийн тоог заасан бөгөөд Ажлын албанаас 2013 оны нэгтгэл тайланд багтах 250 компанийг тус зөвлөлд танилцуулсан.

2013 оны нэгтгэлд ашиглах тайлагналын маягтыг 2014 оны 1 дүгээр сарын 3-нд Сангийн яам болон Үндэсний статистикийн хороо хамтран баталсан. Уг маягтад 2010 оны 6 дугаар сарын 24-нд тогтоосон төлбөр дээр нэмэгдэж орсон төлбөрүүд байгаа ч үүнийг нэгтгэл тайлангийн Ажлын даалгаварт тусгаагүй байна.

Ажлын алба Сангийн яамнаас бэлтгэсэн хүлээж авсан төлбөрийн жагсаалтыг нягталснаас өөрөөр материаллаг урсгал болон 2013 оны ОУИТБС-ын нэгтгэл тайланд тайлагнагч ААН-үүдийг баталгаажуулах урьдчилсан судалгаа хийгдээгүй байна.

Зөвлөмж

2014 оны ОУИТБС-ын нэгтгэлийн тайлагналын маягтын загварыг гаргахаас өмнө Олон талт ажлын хэсэг болон Үндэсний зөвлөлд тус тайлангийн 2.4.1.3-р хэсэгт дэвшүүлсэн асуудлуудыг шалгах урьдчилсан судалгаа хийхийг зөвлөж байна.

8.3 БАТАЛГААЖУУЛАЛТ

8.3.1 ЗАСГИЙН ГАЗРЫН ХҮЛЭЭЖ АВСАН ДҮН

Төрийн байгууллагууд жил бүр Үндэсний Аудитын Газраар аудит хийлгэх үүрэгтэй байдаг. Төрийн өмчит болон төрийн өмчийн оролцоотой, орон нутгийн өмчит болон орон нутгийн өмчийн оролцоотой ААН-үүд жил бүр аудитаа Үндэсний Аудитын Газар эсвэл уг газраас томилогдсон мэргэжлийн аудитын байгууллагаар хийлгэдэг.

Засгийн газрын хүлээн авсан төлбөрийн тайланд Сангийн Яамны Төрийн нарийн бичгийн дарга гарын үсэг зурдаг. Гэвч ЗГ-ын тайланд ямар нэг хариуцлагын мэдэгдэл юм уу баталгаажуулалт ОУИТБС-ын Хараат бус нэгтгэгчид гаргаж өгөөгүй бөгөөд ЗГ-ын уг гарын үсэг юуг төлөөлж буй нь тодорхойгүй байна.

Нэгтгэлийн Ажлын даалгаварт баталгаажуулалтын процедурыг тусгаагүй ба энэ талаар Ажлын хэсэг дээр ярилцаагүй гэж ойлгож байгаа.

Цахим тайлагналын систем 2015 оны 1 дүгээр сарын 1-нээс эхлэн ашиглагдах гэж байна.

Зөвлөмж

Засгийн газрын тайлан нь түүнд орсон тоо баримт тухайн жилийн аудитлагдсан үр дүнтэй тохирч байгаа гэсэн баталгаажуулалт өгсөн ахлах албан тушаалтны мэдэгдлийг багтааж байх нь зүйтэй.

Мөн Үндэсний Аудитын Газрын зүгээс уг ЗГ-ын аудитлагдсан санхүүгийн тайлангийн мэдэгдэл нь ОУИТБС-тай уялдаж байна гэсэн тодорхой баталгаажуулалтын албан бичиг гаргаж өгч байхыг зөвлөж байна.

Ажлын хэсэг энэ асуудлыг ОУИТБС-ын Стандартын шаардлага 5.2(с) –ийн дагуу авч үзэн ОУИТБС-ын мэдээллийн найдвартай байдлыг баталгаажуулах үүднээс оролцогч ЗГ-ын байгууллагуудаас Хараат бус нэгтгэгчид ямар ямар мэдээлэл гаргаж өгөх талаар Ажлын даалгаварт оруулахыг зөвлөж байна.

Мөн 2015 оны 1 дүгээр сарын 1-нээс ашиглах гэж буй цахим тайлагналын системд тушааж буй тайлан нь аудитын баталгаажуулалт болон удирдлагын хариуцлагын мэдэгдэлтэй байх шаардлагыг тусгайлан

оруулж, мөн тайлан нь Үндэсний зөвлөлийн шаардлагын дагуу бэлтгэгдсэнийг хангах хамгаалалт байх нь зүйтэй.

8.3.2 КОМПАНИЙН ТӨЛӨЛТ

Удирдлагын хариуцлагын мэдэгдэл

Бид компаниудын удирдлагад ОУИТБС-ын маягтын дагуу гаргаж өгсөн тайлангийн хариуцлагатай байдлыг “Удирдлагын хариуцлагын захидал”-аар баталгаажуулах хүсэлт гаргасан. Компаниудын ирүүлсэн мэдээлэлд найдаж болох эсэхийг үүгээр баталгаажуулах учраас тайлангийн нэг чухал хэсэг юм.

Засгийн газрын тайлагнаснаар, ЗГ-ын орлогын 20%-ийг бүрдүүлсэн 35 компани Удирдлагын хариуцлагын захидал ирүүлээгүй байна (Хүлээж авсан захидлын талаарх дэлгэрэнгүйг **Хавсралт 9-өөс харна уу**).

Аудитын баталгаажуулалт

Нэгтгэлийн зорилгоор компаниудын тайлагнасан дүнгийн аудитын нотолгоог сайжруулснаар МОУИТБС-ын ажлын найдвартай байдал нэмэгдэх болно. Голлох компаниудын ОУИТБС-ын тайланд тухайн компаниудын аудиторроор гарын үсэг зуруулах нь олон орны практик юм. Монгол Улс ОУИТБС-ын тайланг 8 дах жилдээ хийж байгаагийн хувьд энэ асуудлыг сайжруулах шаардлагатай байна. Нэгтгэлд хамрагдсан компаниудаас 2013 оны ОУИТБС-ын тайлангаа зөвхөн 10 компани л аудитаар баталгаажуулсан байна.

Ингэж хувийн голлох компаниудаас аудитын баталгаажуулалт авахын хажуугаар төрийн өмчит аж ахуй нэгжүүдээс ч ижил төрлийн баталгаажуулалт гаргуулах нь зүйтэй.

Зөвлөмж

Ажлын хэсэг бүх компанид хандаж, ОУИТБС-ын мэдэгдэл Удирдлагын хариуцлагын баталгаажуулалт гаргаж өгөхийн чухлыг онцолж, мөн 2013 оны нэгтгэлд хамрагдсан материаллаг бус тайлагнагчдад нэг бүрчлэн энэ асуудлын талаар танилцуулах нь зүйтэй.

Цаашид хамгийн их төлөлт хийж буй олборлох үйлдвэрлэл эрхэлж буй компанийн аудиторруудаас тэдний ОУИТБС-ын Хараат бус нэгтгэгчид өгсөн тоон баримт нь аудитлагдсан санхүүгийн тайлантайгаа уялдаатай байгаа тухай тодорхойлолт авч байхыг зөвлөж байна.

Ажлын хэсэг энэ асуудлыг ОУИТБС-ын Стандартын шаардлага 5.2(с) –ийн дагуу албан ёсоор авч үзэн ОУИТБС-ын мэдээллийн найдвартай байдлыг баталгаажуулах үүднээс оролцогч компаниудаас Хараат бус нэгтгэгчид ямар ямар мэдээлэл гаргаж өгөх талаар Ажлын даалгаварт оруулахыг зөвлөж байна.

8.4 ГЭРЭЭ ИЛ ТОД БОЛГОХ

Бид Газрын тосны газраас 2013 оны 12 дугаар сарын 31-ний байдлаар гарын үсэг зурсан “Бүтээгдэхүүн хуваах гэрээ”-ний хуулбар гаргаж өгөхийг хүссэн боловч нууцлалтай холбоотой хязгаарлалт дурдаад өгөх боломжгүй гэж хариулсан. Мөн бид Газрын тосны газраас 2013 оны 12 дугаар сарын 31-ний байдлаарх БХГ тус бүрийн гарын үсэг зурагсад болон Засгийн газрын хүртэх хувийн тухай мэдээлэл өгөхийг хүссэн боловч мөн л нууцлал гэсэн үндэслэлээр гаргаж өгөхөөс татгалзсан.

Бид Уул уурхайн сайдад хандан албан бичиг илгээхэд дээрх хүсэлтэд нөлөөлөх нууцлалын асуудал байхгүй гэж үзэж байна гэсэн хариу өгсөн. Энэ талаар бид компаниудтай ярилцахад БХГ-ний хуулбарыг Газрын тосны газраас авахыг зөвлөсөн бөгөөд ямар нууцлалын асуудал дэвшүүлээгүй билээ.

Бидний танилцсан загвар БХГ-нд дээрх мэдээллийг гаргаж өгөхөд саад болох нууцлалын талаар онцлоогүй байна. Бид гарын үсэг зурсан БХГ огт олж үзээгүй учраас БХГ-нд ийм хязгаарлалт байж болох эсэх дээр санал дүгнэлт өгөх боломжгүй байна.

Зөвлөмж

Үндэсний зөвлөл гэрээний мэдээллийг Засгийн газрын бодлогын дагуу нийтлэх асуудлыг хангах тал дээр Уул уурхайн яамтай хамтран ажиллахыг зөвлөж байна.

8.5 ОУИТБС-ЫН ТАЛААРХ ОЙЛГОЛТ, ОРОЛЦОГЧ ТАЛУУДЫН ХАМТРАН АЖИЛЛАСАН БАЙДАЛ

Ерөнхийдөө оролцогч байгууллагуудын хариулт хангалттай байлаа. Гэхдээ ОУИТБС-ын үндэс суурь болон нэгтгэл ажлын учир шалтгааныг зарим компанийн ажилтнуудад тайлбарлах шаардлагатай үе хэд хэд гарсан бөгөөд энэ талаар нэмэлт ажил шаардлагатайг зөвлөсөн.

Ялангуяа зарим ЗГ-ын байгууллагууд мэдээлэл гаргаж өгөхдөө удаан, ахлах албан тушаалтнаасаа мэдээлэл гаргах зөвшөөрөл авах шаардлагатай болдог. Мөн зарим оролцогч компаниудын хувьд тайлангаа гүйцээж өгөхдөө хойрго, нэмэлт мэдээлэл гаргаж өгөхдөө удаан, дургүйцдэг зэрэг бэрхшээлтэй учирсан (Тайлангийн 2.4.9-д хураангуйг, *Хавсралт 16, 17-д* дэлгэрэнгүй харуулав).

Зөвлөмж

ОУИТБС-ын ажлыг тайлагнагч байгууллагуудад ойлгуулах зорилгоор нэмэлт мэдээлэл өгөх, бататгах сургалт явуулахыг зөвлөж байна.

Мөн ОУИТБС-ын нэгтгэлийн ажлын үр өгөөжтэй явуулахад компаниудын зүгээс гаргах хүчин чармалтыг дэмжих зорилготой урамшууллын тогтолцоо бий болгож, шилдэг оролцогч компанийг нийтэд мэдээлэн шагнаж урамшуулдаг болохыг зөвлөж байна. Нөгөө талаар хангалтгүй оролцсон компаниудыг мөн адил нийтэд мэдээлдэг байх нь зүйтэй.

8.6 ОУИТБС-ЫН МЭДЭЭЛЛИЙН САН

Монголын ОУИТБС-ын Ажлын албанд бүх олборлох компанийн бүрэн мэдээлэл байдаггүй бололтой. Материаллаг дүнтэй төлөлт хийж буй компаниудыг итгэлтэйгээр тодорхойлоход МОУИТБС-ын Ажлын алба олборлох компаниудын бүрэн мэдээллийн санг мэдэж байх нь чухал байна.

МОУИТБС-ын Ажлын алба ийм мэдээллийн сан биечлэн бэлтгэх шаардлагагүй ба Засгийн газрын хүрээнд аль байгууллагуудад зүй зохистой бэлтгэсэн, сүүлийн үеийн, бүрэн мэдээллийн сан байгаа талаар мэдэж байх нь зүйтэй.

Зөвлөмж

Ажлын хэсгийн зүгээс Ажлын албанд олборлох салбарын мэдээллийн бүрэн байдлыг хангах даалгавар өгч, ЗГ-аас энэ талаар зохистой арга хэрэгслээр тусламж үзүүлэх хүсэлт тавихыг зөвлөж байна.

8.7 КАДАСТРЫН ЦАХИМ БҮРТГЭЛИЙН ЗАРИМ МЭДЭЭЛЛИЙГ ОНОВЧТОЙ БОЛГОХ

Кадастрын цахим бүртгэл нь лицензийн талаарх бүхий л мэдээллийг багтаасан байгаа нь дэвшилттэй ч лиценз эзэмшигч аж ахуйн нэгжийн эзэмшиж буй лицензийг тодорхой хугацаагаар тасалбар болгож, мөн тухайн оноор лицензийн хөдөлгөөний тайланг гаргаж харах боломжгүй байна.

Зөвлөмж

Аливаа нэгэн тайлангийн цахим программ нь байнга шинэчлэгдэн сайжруулагдаж байх шаардлага байнга тулгарч байдаг тул дараах зүйлийг мэдээллийн эх үүсвэрийг шинжилгээ, судалгаанд ашиглах хэрэглэгчдэд тохиромжтой хэлбэрээр өөрчлөх. Үүнд:

- Лицензийн хөдөлгөөний бүртгэлийн товчоолсон мэдээ, тайланг “Кадастрын бүртгэлийн систем”-ээс компьютерийн “Excel” рүү экспорт хийж хөрвүүлдэг болгох.
- Лиценз эзэмшигч аж ахуйн нэгжийн эзэмшиж буй лицензийн тоог цаг хугацаагаар сортлон гаргадаг болгох.

ХАВСРАЛТ 1(А) ШИЙДЭГДЭЭГҮЙ ЭЦСИЙН ЗӨРҮҮ- (КОМПАНИУДААР)

дд	Компанийн нэр	Регистрийн дугаар	Тохируулгын дараах (мян.төг)		Шийдэгдээгүй үлдсэн зөрүү (мян.төг)
			ЗГ-ын хүлээн авсан дүн	Компанийн төлсөн дүн	
1	АГМ майнинг ХХК	5176727	216,589	220,089	(3,500)
2	Адамас Майнинг ХХК	2672146	230,142	230,142	-
3	Адамас Маунтин ХХК	5106508	277,915	277,915	-
4	Адил-Оч ХХК	2707969	277,859	277,859	-
5	Адуунчулуун ХХК	2011239	921,478	921,478	-
6	Азиагоулд монголиа ХХК	2678179	189,110	189,110	-
7	Ай Эн Ди ХХК	5083265	98,268	98,268	-
8	Алаг тэвш ХХК	5161312	117,978	117,978	-
9	Алтайголд ХХК	2877694	33,918	33,918	-
10	Алтайнхүдэр ХХК	5095549	21,426,243	21,426,945	(702)
11	Алтанорнод монгол ХХК	2112868	14,811,532	14,811,532	0
12	Альшаа хайрхан ХХК	2869594	833,074	833,074	-
13	Андын илч ХХК	5051118	1,394,601	1,394,601	-
14	Андын тэмүүлэл ХХК	5205581	168,262	168,262	-
15	Аниан Ресорсиз ХХК	2874229	147,451	147,451	-
16	Анхай-Интернэшл ХХК	2863847	4,018,942	4,018,942	-
17	Арева монгол ХХК	5022398	523,446	530,532	(7,086)
18	АУМ ХХК	5056721	245,504	246,198	(694)
19	Аурум Ауруг ХХК	5024323	300,932	300,932	-
20	Багануур ХХК	2008572	9,510,380	9,510,380	-
21	Бадмаарагаш ХХК	5215919	140,139	140,139	(0)
22	Батунконстракшн ХХК	2843617	46,898	46,898	-
23	Баяжмал-Алт ХХК	2861429	46,366	46,366	-
24	Баялагонш ХХК	2874482	86,561	86,561	-
25	Баялаг-Орд ХХК	2007126	253,258	253,225	34
26	Баян айраг эксплорэйшн ХХК	2708701	5,013,002	5,018,260	(5,257)
27	Баянжонш ХХК	2696304	87,802	87,802	-
28	Баянтэгш имплекс ХХК	2609436	92,456	92,456	-
29	Баянтээг ХХК	2014491	352,910	352,910	-
30	Баян-Эрдэс ХХК	2551764	161,789	161,789	-
31	Баян-Эрч ХХК	5023998	325,231	324,322	909
32	Би Ар Икс ХХК	5544084	197,215	197,215	-
33	Би Эйч Эм ХХК	2657449	403,995	403,995	-
34	Биг могоул коул энд энержи ХХК	5369223	54,158	54,158	-
35	Билэгхайрхан уул ХХК	5376467	109,297	110,697	(1,400)
36	Болд Фо Ар Да ХХК	5095638	41,481	41,481	-
37	Болдтөмөр ерөө гол ХХК	2855119	37,703,473	37,703,473	-
38	Бороогоулд ХХК	2094533	44,899,754	44,900,330	(576)
39	Бор өндөр уул ХХК	5025397	82,568	82,568	-
40	Брилиш майнинг ХХК	5407761	95,875	96,275	(400)
41	Бужгар-Орд ХХК	5222443	45,026	116,872	(71,846)
42	Булгангангат ХХК	5091462	392,758	392,758	-
43	Буман-Олз ХХК	5108799	38,041	38,041	-
44	Бумбат ХХК	2075652	3,311,778	3,311,778	-
45	Бэрхресорсиз ХХК	5210402	382,817	382,978	(161)
46	Бэрх-Уул ХХК	2643928	156,751	156,751	-
47	Бэрэн групп ХХК	2063182	425,943	425,943	-
48	Бэрэнмайнинг ХХК	2886219	187,244	187,244	-
49	Вантаже ХХК	5247462	221,607	221,607	-
50	Вульф Петролеум ХХК	5338077	620,687	620,687	-
51	Газархэвлий ХХК	4247434	104,200	104,200	-
52	Галаксимайнинг Монголиа ХХК	5584464	258,772	258,772	-
53	Ган-Илч ХХК	2544695	238,786	238,786	-
54	ГБНБ ХХК	2615797	1,307,796	1,307,796	-
55	Гобикул энд энержи ХХК	2862468	615,082	615,082	-
56	Голден Погада ХХК	5111625	100,575	100,575	-
57	Голденхейлс ХХК	5060222	77,148	77,148	-
58	Гурванзам ХХК	5026628	113,527	113,527	-
59	Гурвантехем ХХК	2086166	579,958	579,958	-
60	Гун-Орд ХХК	5564913	53,064	53,064	-

дд	Компанийн нэр	Регистрийн дугаар	Тохируулгын дараах (мян.төг)		Шийдэгдээгүй үлдсэн зөрүү (мян.төг)
			ЗГ-ын хүлээн авсан дүн	Компанийн төлсөн дүн	
61	Дадизи Юан ХХК	5111625	14,280	14,280	-
62	Дарханы төмөрлөгийн үйлдвэр ТӨХК	2051303	14,713,409	14,713,409	-
63	Дацантрейд ХХК	2061848	614,578	614,578	-
64	Доншен газрын тос ХХК	2766337	24,086,356	24,086,428	(72)
65	Дорнын хүдэр ХХК	5197201	43,172	43,172	-
66	Дорнын чулуулаг ХХК	5070287	144,132	144,132	-
67	Дунфанлунма ХХК	5180953	581,160	581,880	(720)
68	Дун-Эрдэнэ ХХК	2010933	40,444	40,444	-
69	Дун-Юань ХХК	2724146	313,234	313,234	-
70	Жавхланта-Орд ХХК	5217652	278,059	278,059	-
71	Жамп-Алт ХХК	3738191	213,392	213,392	-
72	Жи Эс Би майнинг ХХК	5439574	98,898	98,898	-
73	Жинхуа орд ХХК	5002486	1,793,007	1,793,507	(500)
74	Жиншентан ХХК	5134803	47,457	47,457	-
75	Жотойнбажууна ХХК	5089417	189,122	189,122	-
76	Жөн Юан ХХК	2780518	987,484	987,484	-
77	Жунхаовэйзэ ХХК	5039681	53,222	53,222	-
78	Занаду Коал монголиа ХХК	5168171	2,957	2,957	-
79	Занаду Металс Монголиа ХХК	5168201	98,933	98,933	-
80	Засаг чандмань майнз ХХК	5382432	529,882	528,609	1,273
81	Зон хэн юу тиан ХХК	5098297	232,159	232,159	-
82	Зө-Юе ХХК	5016665	320,731	320,867	(136)
83	Зуунмод уул ХХК	5135958	72,896	72,896	-
84	И Си Эм ХХК	5152674	65,839	65,839	-
85	Илтгоулд ХХК	5073189	135,720	140,720	(5,000)
86	Илчметалл ХХК	2784041	68,239	68,239	-
87	Ингхө ХХК	2827875	120,333	120,333	-
88	Инфинетиспайс ХХК	5467268	211,264	211,264	-
89	Ирмүүнзээрд ХХК	5118611	58,696	58,696	-
90	Ихговь энержи ХХК	5522935	589,015	589,015	-
91	Кавернболд ХХК	5308534	83,877	83,877	0
92	Казмон контакт ХХК	5041538	654,957	655,237	(280)
93	Кайнарвольфрам ХХК	2844001	79,479	79,479	-
94	Калкорп Монголиа ХХК	5077982	431,779	431,779	-
95	Каскейд майнинг ХХК	5463599	84,116	84,116	-
96	КМНГ ХХК	5202868	209,862	209,862	-
97	Кожеговь ХХК	2078449	2,616,633	2,604,365	12,267
98	Коммод ХХК	2685841	397,229	397,635	(406)
99	Коол Адвентурс ХХК	5244552	4,148	4,148	-
100	Луже-Орд ХХК	5266084	62,686	62,686	-
101	Лут чулуу ХХК	5396662	6,061,223	6,069,001	(7,778)
102	Маль флюорит ХХК	5366941	49,309	54,309	(5,000)
103	Маркополо ХХК	2069792	1,483,028	1,483,028	-
104	Мига-Эрин ХХК	5506816	55,433	56,434	(1,001)
105	МИМС ХХК	5082544	70,604	72,393	(1,789)
106	Могойн гол ХХК	2034859	129,887	129,952	(66)
107	Монвольфрам ХХК	2743744	244,297	244,766	(469)
108	Монголболгаргео ХХК	2550245	160,710	-	160,710
109	Монгол газар ХХК	2027615	46,260	46,260	-
110	Монголжуньяньли ХХК	5051304	341,991	342,184	(193)
111	Монголиа Голд Корпорэйшн ХХК	5475619	44,689	44,689	-
112	Монголиан нэшил рийр ийрт ХХК	5401801	41,783	41,783	-
113	Монголросцветмет ХХК	2550466	4,680,641	4,681,541	(900)
114	Монголчех металл ХХК	5051134	457,637	458,587	(950)
115	Монголын алт МАК ХХК	2095025	122,236,223	122,267,355	(32,132)
116	Мондулаан трейд ХХК	2554518	16,579,485	16,579,985	(500)
117	Монпаа ХХК	2045931	123,204	123,304	(100)
118	Монполимет ХХК	2029278	9,545,127	9,545,543	(416)
119	Монресорсиз ХХК	2765888	47,872	47,872	-
120	МОНСКОРП ХХК	5359015	23,825	23,825	-

МОУИТБС-ын наймдугаар тайлан буюу 2013 оны нэгтгэлийн тайлан

дд	Компанийн нэр	Регистрийн дугаар	Тохируулгын дараах (мян.төг)		Шийдэгдээгүй үлдсэн зөрүү (мян.төг)
			ЗГ-ын хүлээн авсан дүн	Компанийн төлсөн дүн	
121	МОЭНКО ХХК	5141583	2,337,803	2,353,470	(15,667)
122	Мөнхийн Эрчит Рашаан ХХК	5557909	208,976	209,576	(600)
123	Мөнхноён суварга ХХК	5314577	1,263,301	1,277,109	(13,809)
124	Мест Олон Булаг ХХК	2827514	59,634	59,634	-
125	НАБД ХХК	5082137	163,260	163,260	-
126	Налайх Алхам ХХК	2605163	56,412	56,412	-
127	НК ХХК	2703068	142,835	148,722	(5,887)
128	Ноён тохой трейд ХХК	2774666	123,127	125,207	(2,080)
129	Номин-Орд ХХК	2065088	52,919	53,069	(150)
130	Нордвинд ХХК	5003539	252,316	252,316	-
131	Ньюлэрл ХХК	5010314	239,242	239,242	-
132	Ньюсаймин Ресорсез ХХК	5194423	88,807	88,807	-
133	Нэйшнлхимикал ХХК	2646455	172,643	172,643	-
134	Олова ХХК	2782944	112,892	112,892	-
135	Олон Овоот Гоулд ХХК	5099005	1,149,012	1,149,012	-
136	ОНТРЭ ХХК	2705133	1,893,961	1,893,961	-
137	Орлойван ХХК	4187083	47,884	47,884	-
138	Оюу Толгой ХХК	2657457	204,194,085	204,194,085	0
139	Оюут Улаан ХХК	2678187	167,516	167,516	-
140	Өгөөжбаян хангай ХХК	5515882	244,445	244,445	-
141	Өрмөн-Уул ХХК	2617749	1,065,557	1,065,557	-
142	Петро Матад ХХК	2867095	516,082	516,282	(200)
143	Петрокоал ХХК	5155827	32,695	32,695	0
144	Петрочайна дачин тамсаг ХХК	2075385	183,622,492	183,622,492	(0)
145	Либодивенсвей Ресорсез ХХК	5170672	676,573	678,182	(1,608)
146	Рео ХХК	5018056	572,947	573,054	(107)
147	Ринфлорит ХХК	5102081	85,822	85,822	-
148	Рэдхилмонголия ХХК	5068827	551,748	551,352	396
149	Саусгоби сэндс ХХК	5084555	16,387,493	16,387,493	0
150	Сентерагоулд Монголия ХХК	2108291	956,336	962,371	(6,035)
151	Си Жи Би И Эм ХХК	5384982	284,578	284,578	-
152	Си Өү Эй Эл ХХК	5261198	3,551,746	3,551,746	-
153	Си Си И Эм ХХК	5460093	251,214	251,214	-
154	Си Си Эм ХХК	5044804	389,169	389,169	-
155	Си Эм Кей Ай ХХК	5288703	766,328	766,328	-
156	Си Эм Эн Эм ХХК	5407575	207,604	207,604	-
157	Сидакунгай ХХК	5180945	60,620	61,420	(800)
158	Синотум Монголия ХХК	5103797	41,561	41,561	-
159	Сод газар ХХК	5031974	67,129	67,129	-
160	Сонортрейд ХХК	2590565	166,301	166,301	-
161	Соронзон толгой ХХК	5084903	44,150	44,150	-
162	СС Монголиа ХХК	2587645	261,592	261,606	(14)
163	Таван толгой Ж	2016656	67,850,440	67,854,522	(4,082)
164	Тавин-Эх ХХК	2055317	24,817	24,817	-
165	Тайшин девелопмент ХХК	2777223	90,337	91,399	(1,062)
166	Талын гал Ж	2016931	45,627	45,627	-
167	Талын шигтээ ХХК	5306361	240,405	240,405	(0)
168	Терра-Энержи ХХК	5430682	1,036,489	1,036,499	(10)
169	Тефис майнинг ХХК	2807459	358,131	358,131	-
170	Тод-Ундрага ХХК	2872943	225,107	225,107	-
171	Томшижир ХХК	5363136	198,556	197,916	640
172	Төгрөг тал ХХК	5101158	69,387	69,387	-
173	Төвшийн говь ХХК	2639815	104,811	104,811	-
174	Тэмтэл ХХК	5098033	36,985	36,985	-
175	Тэн Хүн ХХК	2839717	2,641,613	2,647,273	(5,660)
176	Тэнүүн байгаль ХХК	2582457	67,467	63,732	3,735
177	Угалзандамхаг ХХК	5171881	84,346	83,463	882
178	Улз гол ХХК	2344343	985,400	986,200	(800)
179	Уулс Заамар ХХК	2819996	2,953,263	2,953,263	-
180	Фокусметал майнинг ХХК	5567319	2,352,309	2,352,309	-
181	Фрийгүүд эрин ХХК	5892679	132,853	132,853	0
182	Хангад-Эксплорэйшн ХХК	2887134	1,290,835	1,290,968	(133)
183	Ханхас трейд ХХК	2787318	41,562	41,562	-
184	Хар мөрөн монгол ХХК	2746239	63,796	63,796	-
185	Хартавагатай Ж	2001454	216,704	216,704	-

дд	Компанийн нэр	Регистрийн дугаар	Тохируулгын дараах (мян.төг)		Шийдэгдээгүй үлдсэн зөрүү (мян.төг)
			ЗГ-ын хүлээн авсан дүн	Компанийн төлсөн дүн	
186	Хатанцаал ХХК	5061989	25,346	27,891	(2,545)
187	Хонг Чанг Ли ХХК	5352959	525,251	530,325	(5,073)
188	Хосхас ХХК	2100231	337,199	337,199	-
189	Хотгор ХХК	2661128	385,694	385,635	59
190	Хотгор Минералс ХХК	5433207	61,419	62,419	(1,000)
191	Хотгор Шанага ХХК	2662647	290,746	290,770	(24)
192	Холу ХХК	2763788	250,572	255,638	(5,066)
193	Хуади Куонез ХХК	5232538	384,168	387,714	(3,546)
194	Хунт-Өгөөж ХХК	2166631	67,192	71,421	(4,229)
195	Хурай ХХК	2019086	132,348	132,348	-
196	Хургатайхайрхан ХХК	5104424	483,252	483,252	-
197	Хүдэр-Эрдэнэ ХХК	2041391	179,818	179,818	-
198	Хүннү Говь Алтай Ж	5294495	189,721	189,721	-
199	Хүрээ дэл ХХК	2697734	167,713	172,713	(5,000)
200	Хүслэмж ХХК	2872722	206,707	206,707	-
201	Хэрлэн-Импекс ХХК	2009765	116,604	116,604	-
202	Хэрлэн-Энерго ХХК	2871114	127,096	127,096	-
203	Цагаан Өвөлжөө ХХК	5352827	292,142	295,042	(2,900)
204	Цаглашгүй Гоулд ХХК	2837196	229,873	230,873	(1,000)
205	Цайрминерал ХХК	2548747	33,932,793	33,930,873	1,920
206	Цогт-Онон ХХК	2097109	73,187	73,187	0
207	Цэвдэг ХХК	2587025	77,197	77,197	-
208	Цэнгэг-Орог ХХК	5320798	233,095	233,095	-
209	Чингсийн хар алт ХХК	5031869	32,957	32,957	-
210	Чинхаш ХХК	5374367	329,648	329,648	-
211	Чинхуа МАК нарийн сухайт ХХК	2697947	13,550,920	13,550,920	-
212	Чулуут Интернашнл ХХК	2800497	111,297	111,297	-
213	Шанжин Орд ХХК	5197325	1,687,222	1,687,622	(400)
214	Шанлун ХХК	2784904	461,747	461,747	-
215	Шарнартс ХХК	2618621	430,325	430,325	-
216	Шарын гол Ж	2050374	3,211,437	3,211,637	(200)
217	Шивээ-Овоо Ж	2004879	3,665,801	3,665,801	-
218	Шижирталс ХХК	2770601	290,675	290,675	-
219	Шийристуон ХХК	5257352	94,034	94,034	-
220	Шинь Шинь ХХК	2830213	1,015,430	1,016,230	(800)
221	Шинэ Иллион Нэн Юань ХХК	5250862	530,352	540,705	(10,353)
222	Шинэ мандал өргөө ХХК	5173442	77,949	77,949	-
223	Шинэ шивээХХК	5164621	341,893	341,893	-
224	Шинэлонгда ХХК	2858096	138,016	138,016	-
225	Шинэ-Эрдэс ХХК	2870312	82,842	82,842	-
226	Шэймэн ХХК	5155436	92,637	92,637	-
227	Эжбалеи ХХК	5315603	244,928	246,126	(1,198)
228	Эй Пи И Экс Пи Ар Өү ХХК	5244676	327,770	327,770	-
229	Эм Ди Эф И ХХК	5504767	329,767	319,687	10,079
230	Эм Жи Би ХХК	5018536	192,669	193,407	(738)
231	Эм Жи Эйч ХХК	2740451	129,182	129,182	-
232	Эм Кей Эм Эн Майнинг ХХК	5287227	123,399	123,399	-
233	Эм Си Ти Ти ХХК	5015243	1,009,390	1,027,035	(17,645)
234	Эм Эл Цахиурт Овоо ХХК	5452503	126,545	127,545	(1,000)
235	Энгүйтал ХХК	2834421	43,835	43,835	-
236	Энержиресурс ХХК	2887746	77,575,261	77,579,630	(4,369)
237	Эрдэнэлкн ХХК	5074495	41,984	41,984	-
238	Эрдэнэс МГЛ ХХК	5124913	225,239	225,239	-
239	Эрдэнэс Таван-толгой Ж	5435528	45,533,521	45,533,618	(96)
240	Эрдэнэт үйлдвэр ХХК	2074192	507,923,928	507,923,928	(0)
241	Эрдэс групп ХХК	5145789	44,599	44,599	-
242	Эрдэсхолдинг ХХК	2655772	288,772	288,772	-
243	Эрчим Ж	2003821	105,226	105,226	-
244	Эс Би Эф ХХК	5184851	534,620	534,620	-
245	Эс Жи Майнинг Эрдэс ХХК	5381584	163,293	163,293	-
246	Этүгэн-Эе ХХК	5109078	286,823	296,317	(9,493)
247	Эф Ви Эс Пи ХХК	5137977	816,819	819,319	(2,500)
248	Эф Жи Пи Эм ХХК	5105501	79,787	79,787	-
249	Юниверсалкоптер ХХК	2875578	173,572	173,572	-
250	Юушэнгминг ХХК	5382475	1,202,448	1,144,287	58,161
	Дүн		1,576,014,211	1,576,051,051	(36,840)

ХАВСРАЛТ-1(Б). АНХНЫ НЭГТГЭЛ, ХИЙГДСЭН ТОХИРУУЛГА, ТОХИРУУЛГЫН ДАРААХ НЭГТГЭЛ-(САНХҮҮГИЙН УРСГАЛААР)

№	Үзүүлэлт	Анхны нэгтгэл-мян.төг			Тохируулга-мян.төг			Тохируулгын дараа-мян.төг		
		Засгийн газар	Компани	Зөрүү	Засгийн газар	Компани	Зөрүү	ЗГ	Компани	Зөрүү
1. Улсын төсөвт төлсөн албан татвар, төлбөр, хураамж, ногдол ашиг		1,473,336,053	1,428,787,390	44,548,663	(20,791,647)	23,604,458	(44,396,104)	1,452,544,406	1,452,391,848	152,558
1.1 Татвар, хураамж		518,063,729	548,697,586	(30,633,858)	(25,140,362)	(55,741,075)	30,600,713	492,923,367	492,956,512	(33,144)
1.1.1	Аж ахуйн нэгжийн орлогын албан татвар	286,890,675	266,682,523	20,208,152	(5,916,327)	14,284,269	(20,200,596)	280,974,348	280,966,792	7,556
1.1.2	Гаалийн албан татвар	40,930,871	65,712,092	(24,781,221)	(153,916)	(24,854,619)	24,700,703	40,776,955	40,857,473	(80,518)
1.1.3	Нэмэгдсэн өртгийн албан татвар	189,272,121	216,163,197	(26,891,076)	(18,992,576)	(45,923,470)	26,930,894	170,279,545	170,239,727	39,818
1.1.4	Автобензин, дизелийн түлшний онцгой албан татвар	940,751	137,400	803,351	(74,586)	728,765	(803,351)	866,165	866,165	-
1.1.5	Автобензин, дизелийн түлшний албан татвар	29,312	2,375	26,936	(2,956)	23,980	(26,936)	26,355	26,355	-
1.2 Төлбөр		666,424,570	623,565,601	42,858,969	4,270,184	46,931,899	(42,661,715)	670,694,754	670,497,499	197,255
1.2.1	Ашигт малтмалын нөөц ашигласны төлбөр болон нэмэлт төлбөр	502,049,443	457,328,215	44,721,228	(14,242,358)	30,466,779	(44,709,137)	487,807,085	487,794,993	12,091
1.2.2	Ашигт малтмалын ашиглалтын болон хайгуулын тусгай зөвшөөрлийн төлбөр	19,234,221	20,932,986	(1,698,765)	833,487	(869,929)	1,703,416	20,067,708	20,063,056	4,651
1.2.3	Улсын төсвийн хөрөнгөөр хайгуул хийсэн ордын нөхөн төлбөр	2,147,211	2,597,584	(450,373)	285,836	(164,537)	450,373	2,433,047	2,433,047	-
1.2.4	Гадаадын мэргэжилтэн, ажилчны байрны төлбөр	7,365,070	10,555,126	(3,190,056)	6,011,655	2,744,091	3,267,565	13,376,725	13,299,217	77,508
1.2.5	Бүтээгдэхүүн хуваах гэрээгээр тухайн жилд гарын үсэг зурсны урамшуулал	279,834	279,710	124	-	124	(124)	279,834	279,834	-
1.2.6	Бүтээгдэхүүн хуваах гэрээгээр олборлолт эхэлсний урамшуулал	213,424	69,782	143,642	-	143,642	(143,642)	213,424	213,424	-
1.2.7	Бүтээгдэхүүн хуваах гэрээгээр тухайн жилд төвлөрүүлсэн сургалтын урамшуулал	1,285,324	882,908	402,416	20,699	423,114	(402,416)	1,306,023	1,306,023	-
1.2.8	Бүтээгдэхүүн хуваах гэрээнд заасан нөхцлийн дагуу төвлөрүүлсэн талбайн дэнчин	937,729	835,624	102,105	(20,699)	81,406	(102,105)	917,030	917,030	-
1.2.9	Бүтээгдэхүүн хуваах гэрээнд заасан нөхцлийн дагуу төвлөрүүлсэн захиргааны үйлчилгээний шимтгэл	49,906	-	49,906	(7,815)	42,091	(49,906)	42,091	42,091	-
1.2.10	Бүтээгдэхүүн хуваах гэрээнд заасан нөхцлийн дагуу төлөөлөгчийн газрын үйл ажиллагааг дэмжсэн төлбөр	545,801	339,666	206,135	7,815	213,950	(206,135)	553,616	553,616	-
1.2.11	Агаарын божирдлын төлбөр /нүүрс/	23,302,133	23,371,788	(69,655)	2,936,134	2,866,479	69,655	26,238,267	26,238,267	0
1.2.12	Аж ахуйн нэгжээс төлсөн ажиллагчдын нийгмийн болон эрүүл мэндийн даатгалын шимтгэл	109,014,475	106,372,212	2,642,263	8,445,431	10,984,690	(2,539,259)	117,459,906	117,356,902	103,003

№	Үзүүлэлт	Анхны нэгтгэл-мян.төг			Тохируулга-мян.төг			Тохируулгын дараа-мян.төг		
		Засгийн газар	Компани	Зөрүү	Засгийн газар	Компани	Зөрүү	ЗГ	Компани	Зөрүү
1.3 Яам, төрийн захиргааны байгууллагад төлсөн үйлчилгээний хураамж		30,570,727	19,394,549	11,176,178	(1,292,341)	9,882,997	(11,175,338)	29,278,386	29,277,546	839
1.3.1	Гаалийн үйлчилгээний хураамж	30,570,727	19,394,549	11,176,178	(1,292,341)	9,882,997	(11,175,338)	29,278,386	29,277,546	839
1.4 Төрийн өмчийн ногдол ашиг		70,428,666	70,434,293	(5,627)	-	(5,627)	5,627	70,428,666	70,428,666	-
1.4.1	Төрийн өмчийн ногдол ашиг	70,428,666	70,434,293	(5,627)	-	(5,627)	5,627	70,428,666	70,428,666	-
1.5 Засгийн газрын хүлээн авсан урьдчилгаа төлбөрүүд		187,666,433	128,705,173	58,961,260	-	58,961,260	(58,961,260)	187,666,433	187,666,433	-
1.5.1	Засгийн газрын хүлээн авсан урьдчилгаа	-	111,232	(111,232)	-	(111,232)	111,232	-	-	-
1.5.2	Цөмийн энергийн тухай хуулийн дагуу Засгийн газарт ногдох орлого	-	-	-	-	-	-	-	-	-
1.5.3	Бүтээгдэхүүн хуваах гэрээний дагуу Засгийн газарт ногдох газрын тосны орлого	187,666,433	128,593,941	59,072,492	-	59,072,492	(59,072,492)	187,666,433	187,666,433	-
1.5.4	Үүнээс Үүнээс байгалийн нөөц ашигласны төлбөр	15,087,661	6,145,268	8,942,393	-	8,942,393	(8,942,393)	15,087,661	15,087,661	-
1.6 Бусад		181,928	37,990,187	(37,808,260)	1,370,872	(36,424,996)	37,795,868	1,552,800	1,565,191	(12,392)
1.6.1	Торгууль	176,233	25,944,080	(25,767,848)	1,325,120	(24,430,336)	25,755,456	1,501,353	1,513,744	(12,392)
1.6.2	Нөхөн төлбөр	3,500	60,375	(56,875)	9,142	(47,733)	56,875	12,642	12,642	-
1.6.3	Зарим бүтээгдэхүүний үнийн өсөлтийн албан татвар	-	-	-	36,819	36,819	-	36,819	36,819	-
1.6.4	Бусад	2,195	11,985,732	(11,983,537)	(210)	(11,983,747)	11,983,537	1,985	1,985	-
2. Орон нутгийн төсөвт төлсөн албан татвар		114,609,102	113,781,378	827,724	(30,335,801)	(29,392,307)	(943,494)	84,273,301	84,389,071	(115,770)
2.1 Төлсөн татвар		14,733,349	14,324,039	409,310	(177,413)	244,025	(421,438)	14,555,936	14,568,064	(12,128)
2.1.1	Үл хөдлөх эд хөрөнгийн албан татвар	13,435,879	13,328,564	107,315	3,643	111,366	(107,724)	13,439,521	13,439,930	(409)
2.1.2	Автотээвэр, өөрөө явагч хэрэгслийн албан татвар	1,297,470	995,475	301,995	(181,056)	132,659	(313,715)	1,116,415	1,128,134	(11,719)
2.2 Төлбөр		65,695,980	64,501,310	1,194,670	(7,592,861)	(6,350,191)	(1,242,670)	58,103,119	58,151,119	(48,000)
2.2.1	Газрын төлбөр	12,102,447	12,669,986	(567,539)	508,222	(18,667)	526,890	12,610,669	12,651,319	(40,650)
2.2.2	Ус ашигласны төлбөр	47,427,975	36,336,215	11,091,760	(11,319,767)	(221,207)	(11,098,560)	36,108,207	36,115,008	(6,800)
2.2.3	Түгээмэл тархацтай ашигт, малтмалын нөөц ашигласны төлбөр	3,315,724	5,020,613	(1,704,889)	(22,871)	(1,727,209)	1,704,339	3,292,853	3,293,403	(550)
2.2.4	Гадаадын мэргэжилтэн, ажилчны ажлын байрны төлбөр	2,849,835	10,441,328	(7,591,493)	3,093,339	(4,498,154)	7,591,493	5,943,174	5,943,174	-
2.2.5	Бүтээгдэхүүн хуваах гэрээний дагуу хүлээн авсан дэмжлэг	-	33,169	(33,169)	148,216	115,047	33,169	148,216	148,216	-

№	Үзүүлэлт		Анхны нэгтгэл-мян.төг			Тохируулга-мян.төг			Тохируулгын дараа-мян.төг		
			Засгийн газар	Компани	Зөрүү	Засгийн газар	Компани	Зөрүү	ЗГ	Компани	Зөрүү
2.4	Орон нутгийн төрийн өмчийн ногдол ашиг		7,815,190	18,030	7,797,161	2,116	7,799,276	(7,797,161)	7,817,306	7,817,306	-
2.4.1	Орон нутгийн төрийн өмчийн ногдол ашиг		7,815,190	18,030	7,797,161	2,116	7,799,276	(7,797,161)	7,817,306	7,817,306	-
2.5	Бусад		26,364,583	34,938,000	(8,573,417)	(22,567,643)	(31,085,418)	8,517,775	3,796,940	3,852,583	(55,642)
2.5.1	Торгууль		8,758,372	240,816	8,517,557	(6,517,637)	2,032,051	(8,549,688)	2,240,735	2,272,866	(32,131)
2.5.2	Нөхөн төлбөр		238,271	1,954	236,317	(164,618)	74,854	(239,472)	73,653	76,808	(3,155)
2.5.3	Байгаль хамгаалах зардлын 50 хувийг дансанд төвлөрүүлсэн дүн		1,581,808	1,648,081	(66,273)	(113,344)	(159,262)	45,917	1,468,464	1,488,819	(20,356)
2.5.4	Бусад		15,786,132	33,047,149	(17,261,018)	(15,772,043)	(33,033,060)	17,261,018	14,089	14,089	0
3.	Төрийн байгууллагад өгсөн хандив, дэмжлэг		11,684,259	22,516,948	(10,832,689)	27,512,245	16,753,184	10,759,062	39,196,504	39,270,132	(73,628)
3.1	Яам, агентлагийн	Мөнгөн	421	237,812	(237,391)	11,680,562	11,448,831	231,731	11,680,983	11,686,643	(5,660)
		Мөнгөн бус	105,723	7,198,278	(7,092,555)	6,916,195	(176,360)	7,092,555	7,021,918	7,021,918	-
3.2	Аймаг, нийслэлийн	Мөнгөн	1,216,400	2,331,403	(1,115,003)	112,302	(996,201)	1,108,503	1,328,702	1,335,202	(6,500)
		Мөнгөн бус	12,000	62,308	(50,308)	57,206	6,898	50,308	69,206	69,206	-
3.3	Сум, дүүргийн авсан хандив,	Мөнгөн	1,810,110	3,382,637	(1,572,527)	678,610	(839,249)	1,517,859	2,488,721	2,543,388	(54,668)
		Мөнгөн бус	8,372,217	2,669,630	5,702,587	2,038,794	7,741,382	(5,702,587)	10,411,011	10,411,011	-
3.4	Бусад байгууллагын	Мөнгөн	154,513	513,538	(359,025)	(47,881)	(406,905)	359,025	106,632	106,632	-
		Мөнгөн бус	12,874	6,121,342	(6,108,468)	6,076,457	(25,212)	6,101,668	6,089,331	6,096,131	(6,800)
Нийт дүн			1,599,629,413	1,565,085,716	34,543,697	(23,615,202)	10,965,335	(34,580,537)	1,576,014,211	1,576,051,051	(36,840)

ХАВСРАЛТ-1(В). АНХНЫ НЭГТГЭЛ, ХИЙГДСЭН ТОХИРУУЛГА, ТОХИРУУЛГЫН ДАРААХ НЭГТГЭЛ-(КОМПАНИАР)

№	Компанийн нэр	Анхны нэгтгэл-мян.төг			Тохируулга-мян.төг			Тохируулгын дараа-мян.төг		
		Засгийн газар	Компани	Зөрүү	Засгийн газар	Компани	Зөрүү	ЗГ	Компани	Зөрүү
1	АГМ майнинг ХХК	178,756	250,969	(72,213)	37,833	(30,880)	68,713	216,589	220,089	(3,500)
2	Адамас Майнинг ХХК	219,850	130,392	89,458	10,292	99,750	(89,458)	230,142	230,142	-
3	Адамас Маунтин ХХК	277,858	277,989	(131)	57	(74)	131	277,915	277,915	-
4	Адил-Оч ХХК	298,687	237,354	61,333	(20,828)	40,505	(61,333)	277,859	277,859	-
5	Адуунчулуун ХК	379,066	840,796	(461,730)	542,412	80,682	461,730	921,478	921,478	-
6	Азиагоулд монголиа ХХК	174,150	195,110	(20,960)	14,960	(6,000)	20,960	189,110	189,110	-
7	Ай Эн Ди ХХК	98,350	98,418	(68)	(82)	(150)	68	98,268	98,268	0
8	Алаг тэвш ХХК	115,478	117,664	(2,186)	2,500	314	2,186	117,978	117,978	-
9	Алтайголд ХХК	145,611	143,005	2,607	(111,694)	(109,087)	(2,607)	33,918	33,918	-
10	Алтайнхүдэр ХХК	20,191,570	22,088,303	(1,896,733)	1,234,672	(661,358)	1,896,031	21,426,243	21,426,945	(702)
11	Алтандорнод монгол ХХК	9,122,743	13,224,608	(4,101,864)	5,688,789	1,586,924	4,101,864	14,811,532	14,811,532	-
12	Альшаа хайрхан ХХК	826,738	833,074	(6,337)	6,337	-	6,337	833,074	833,074	-
13	Андын илч ХХК	1,322,762	1,330,080	(7,318)	71,839	64,521	7,318	1,394,601	1,394,601	-
14	Андын тэмүүлэл ХХК	168,122	162,700	5,422	140	5,562	(5,422)	168,262	168,262	-
15	Аниан Ресорсиз ХХК	142,017	149,959	(7,943)	5,435	(2,508)	7,943	147,451	147,451	-
16	Анхай-Интернэшнл ХХК	3,961,961	4,022,421	(60,460)	56,981	(3,479)	60,460	4,018,942	4,018,942	-
17	Арева монгол ХХК	-	697,138	(697,138)	523,446	(166,607)	690,052	523,446	530,532	(7,086)
18	АУМ ХХК	41,118	289,977	(248,860)	204,386	(43,780)	248,165	245,504	246,198	(694)
19	Аурум Ауруг ХХК	297,932	299,239	(1,306)	3,000	1,694	1,306	300,932	300,932	-
20	Багануур ХК	9,130,464	4,833,399	4,297,065	379,916	4,676,982	(4,297,065)	9,510,380	9,510,380	-
21	Бадмаарагаш ХХК	132,866	178,389	(45,522)	7,273	(38,249)	45,522	140,139	140,139	(0)
22	Батуконстракшн ХХК	43,380	37,521	5,859	3,518	9,377	(5,859)	46,898	46,898	-
23	Баяжмал -Алт ХХК	47,751	42,951	4,800	(1,385)	3,415	(4,800)	46,366	46,366	-
24	Баялагжонш ХХК	86,275	60,519	25,756	287	26,042	(25,756)	86,561	86,561	-
25	Баялаг-Орд ХХК	246,500	245,192	1,308	6,758	8,032	(1,274)	253,258	253,225	34
26	Баян айраг эксплорэйшн ХХК	5,137,587	5,015,739	121,848	(124,585)	2,520	(127,105)	5,013,002	5,018,260	(5,257)
27	Баянжонш ХХК	122,293	60	122,233	(34,491)	87,742	(122,233)	87,802	87,802	-
28	Баянтэгш импекс ХХК	82,955	137,792	(54,837)	9,501	(45,336)	54,837	92,456	92,456	-
29	Баянтээг ХК	113,532	411,657	(298,125)	239,378	(58,747)	298,125	352,910	352,910	-
30	Баян-Эрдэс ХХК	81,689	175,936	(94,247)	80,100	(14,147)	94,247	161,789	161,789	-
31	Баян-Эрч ХХК	563,830	377,143	186,687	(238,599)	(52,822)	(185,777)	325,231	324,322	909
32	Би Ар Икс ХХК	203,793	197,335	6,459	(6,579)	(120)	(6,459)	197,215	197,215	-
33	Би Эйч Эм ХХК	403,041	471,356	(68,315)	954	(67,361)	68,315	403,995	403,995	-
34	Биг могул коул энд энерги ХХК	52,158	53,838	(1,680)	2,000	320	1,680	54,158	54,158	-
35	Билэгхайрхан ул ХХК	107,144	112,220	(5,076)	2,153	(1,524)	3,676	109,297	110,697	(1,400)
36	Болд Фо Ар Да ХХК	47,471	45,509	1,962	(5,990)	(4,029)	(1,962)	41,481	41,481	-
37	Болдтөмөр ерөө гол ХХК	37,478,003	37,038,666	439,337	225,470	664,807	(439,337)	37,703,473	37,703,473	-
38	Бороогоулд ХХК	44,150,681	44,964,701	(814,020)	749,073	(64,371)	813,444	44,899,754	44,900,330	(576)
39	Бор өндөр ул ХХК	82,568	69,977	12,591	-	12,591	(12,591)	82,568	82,568	-
40	Бритиш майнинг ХХК	95,947	86,065	9,882	(71)	10,211	(10,282)	95,875	96,275	(400)

МОУИТБС-ын наймдугаар тайлан буюу 2013 оны нэгтгэлийн тайлан

№	Компанийн нэр	Анхны нэгтгэл-мян.төг			Тохируулга-мян.төг			Тохируулгын дараа-мян.төг		
		Засгийн газар	Компани	Зөрүү	Засгийн газар	Компани	Зөрүү	ЗГ	Компани	Зөрүү
41	Бужгар-Орд ХХК	45,026	116,872	(71,846)	-	-	-	45,026	116,872	(71,846)
42	Булгангангат ХХК	385,417	330,457	54,960	7,341	62,301	(54,960)	392,758	392,758	-
43	Буман-Олз ХХК	38,175	40,682	(2,507)	(134)	(2,641)	2,507	38,041	38,041	-
44	Бумбат ХХК	3,315,568	138,118	3,177,450	(3,790)	3,173,660	(3,177,450)	3,311,778	3,311,778	-
45	Бэрхресорсиз ХХК	378,869	385,182	(6,313)	3,948	(2,204)	6,152	382,817	382,978	(161)
46	Бэрж-Уул ХК	202,661	154,977	47,684	(45,910)	1,774	(47,684)	156,751	156,751	-
47	Бэрэн групп ХХК	593,300	745,340	(152,040)	(167,357)	(319,397)	152,040	425,943	425,943	-
48	Бэрэнмайнинг ХК	128,407	180,604	(52,197)	58,836	6,640	52,197	187,244	187,244	-
49	Вантаже ХХК	2,716	221,978	(219,262)	218,890	(372)	219,262	221,607	221,607	-
50	Вульф Петролеум ХХК	551,833	631,666	(79,833)	68,855	(10,978)	79,833	620,687	620,687	-
51	Газархэвлий ХХК	42,170	90,412	(48,242)	62,030	13,787	48,242	104,200	104,200	-
52	Галаксимайнинг Монголиа ХХК	202,472	257,427	(54,955)	56,300	1,345	54,955	258,772	258,772	-
53	Ган-Илч ХХК	237,307	234,310	2,997	1,479	4,476	(2,997)	238,786	238,786	-
54	ГБНБ ХХК	1,301,354	1,117,617	183,737	6,443	190,179	(183,737)	1,307,796	1,307,796	-
55	Гобикоул энд энерги ХХК	578,500	626,929	(48,430)	36,582	(11,847)	48,430	615,082	615,082	-
56	Голден Погада ХХК	79,078	82,682	(3,605)	21,498	17,893	3,605	100,575	100,575	-
57	Голденхейлс ХХК	77,148	77,246	(98)	-	(98)	98	77,148	77,148	-
58	Гурванзам ХХК	108,792	82,812	25,980	4,735	30,715	(25,980)	113,527	113,527	-
59	Гурвантөжөм ХХК	581,609	483,861	97,749	(1,651)	96,098	(97,749)	579,958	579,958	-
60	Гүн-Орд ХХК	53,064	91,574	(38,509)	-	(38,509)	38,509	53,064	53,064	-
61	Дадици Юиан ХХК	8,088	53,387	(45,299)	6,192	(39,107)	45,299	14,280	14,280	-
62	Дарханы төмөрлөгийн үйлдвэр ТӨХК	14,770,267	16,936,074	(2,165,807)	(56,858)	(2,222,665)	2,165,807	14,713,409	14,713,409	-
63	Дацантрейд ХХК	611,171	585,372	25,799	3,407	29,206	(25,799)	614,578	614,578	-
64	Доншен газрын тос ХХК	23,543,459	24,099,093	(555,634)	542,897	(12,665)	555,562	24,086,356	24,086,428	(72)
65	Дорнын хүдэр ХХК	47,101	48,773	(1,672)	(3,929)	(5,601)	1,672	43,172	43,172	-
66	Дорнын чулуулаг ХХК	144,132	195,471	(51,339)	-	(51,339)	51,339	144,132	144,132	-
67	Дунфанлунма ХХК	26,170	45,113	(18,943)	14,274	(4,669)	18,943	40,444	40,444	-
68	Дун-Эрдэнэ ХХК	313,234	349,008	(35,774)	-	(35,774)	35,774	313,234	313,234	-
69	Дун-Юань ХХК	536,579	651,161	(114,582)	44,581	(69,281)	113,862	581,160	581,880	(720)
70	Жавхлант-Орд ХХК	278,099	247,574	30,525	(40)	30,485	(30,525)	278,059	278,059	-
71	Жамп-Алт ХХК	231,783	189,002	42,781	(18,391)	24,390	(42,781)	213,392	213,392	-
72	Жи Эс Би майнинг ХХК	95,115	99,065	(3,949)	3,783	(166)	3,949	98,898	98,898	-
73	Жинхуа орд ХХК	1,791,153	2,728,137	(936,984)	1,854	(934,629)	936,484	1,793,007	1,793,507	(500)
74	Жиншентан ХХК	45,853	44,843	1,010	1,604	2,614	(1,010)	47,457	47,457	-
75	Жотойнбажууна ХХК	169,122	200,435	(31,312)	20,000	(11,312)	31,312	189,122	189,122	-
76	Жөн Юан ХХК	877,809	1,117,268	(239,460)	109,676	(129,784)	239,460	987,484	987,484	-
77	Жунжаовэйез ХХК	54,102	44,296	9,805	(880)	8,925	(9,805)	53,222	53,222	-
78	Занаду Коал монголиа ХХК	22,881	98,933	(76,052)	76,052	-	76,052	98,933	98,933	-
79	Занаду Металс Монголиа ХХК	220,967	2,981	217,985	(218,010)	(25)	(217,985)	2,957	2,957	0
80	Засаг чандмань майнз ХХК	528,268	528,580	(312)	1,614	28	1,585	529,882	528,609	1,273

№	Компанийн нэр	Анхны нэгтгэл-мян.төг			Тохируулга-мян.төг			Тохируулгын дараа-мян.төг		
		Засгийн газар	Компани	Зөрүү	Засгийн газар	Компани	Зөрүү	ЗГ	Компани	Зөрүү
81	Зон хэн юу тиан ХХК	254,409	265,961	(11,552)	(22,250)	(33,802)	11,552	232,159	232,159	-
82	Зө-Юе ХХК	306,690	322,297	(15,607)	14,041	(1,430)	15,471	320,731	320,867	(136)
83	Зуунмод уул ХХК	72,096	70,043	2,053	800	2,853	(2,053)	72,896	72,896	-
84	И Си Эм ХХК	67,219	65,825	1,394	(1,380)	14	(1,394)	65,839	65,839	-
85	Илтгоулд ХХК	118,315	140,997	(22,683)	17,405	(278)	17,683	135,720	140,720	(5,000)
86	Илчитметалл ХХК	95,062	4,509	90,553	(26,824)	63,729	(90,553)	68,239	68,239	-
87	Ингжэ ХХК	120,223	118,645	1,578	110	1,688	(1,578)	120,333	120,333	-
88	Инфинетислэйс ХХК	211,025	1,324,721	(1,113,695)	238	(1,113,457)	1,113,695	211,264	211,264	-
89	Ирмүүнзээрд ХХК	-	60,696	(60,696)	58,696	(2,000)	60,696	58,696	58,696	-
90	Ижговь энерги ХХК	397,768	565,100	(167,332)	191,247	23,915	167,332	589,015	589,015	-
91	Кавернболд ХХК	94,757	82,567	12,190	(10,879)	1,310	(12,190)	83,877	83,877	-
92	Казмон контакт ХХК	650,209	660,160	(9,951)	4,748	(4,923)	9,671	654,957	655,237	(280)
93	Кайнарвольфрам ХХК	79,497	80,413	(916)	(17)	(934)	916	79,479	79,479	-
94	Капкорп Монголиа ХХК	471,025	591,338	(120,312)	(39,246)	(159,558)	120,312	431,779	431,779	-
95	Каскейд майнинг ХХК	84,116	73,351	10,765	-	10,765	(10,765)	84,116	84,116	-
96	КМНГ ХХК	210,862	211,362	(500)	(1,000)	(1,500)	500	209,862	209,862	-
97	Кожеговь ХХК	2,432,673	3,114,836	(682,164)	183,960	(510,471)	694,431	2,616,633	2,604,365	12,267
98	Коммод ХХК	396,061	396,648	(587)	1,168	987	181	397,229	397,635	(406)
99	Коол Адвентурс ХХК	4,148	88,435	(84,287)	-	(84,287)	84,287	4,148	4,148	0
100	Лужө-Орд ХХК	62,026	63,431	(1,405)	660	(745)	1,405	62,686	62,686	-
101	Лут чулуу ХХК	6,258,849	6,133,318	125,531	(197,626)	(64,316)	(133,310)	6,061,223	6,069,001	(7,778)
102	Маль флюорит ХХК	48,573	54,481	(5,908)	736	(172)	908	49,309	54,309	(5,000)
103	Маркополо ХХК	1,395,319	1,288,577	106,742	87,709	194,451	(106,742)	1,483,028	1,483,028	-
104	Мига-Эрин ХХК	57,240	65,423	(8,183)	(1,807)	(8,989)	7,182	55,433	56,434	(1,001)
105	МИМС ХХК	116,048	74,910	41,138	(45,444)	(2,517)	(42,927)	70,604	72,393	(1,789)
106	Мөгийн гол ХК	145,585	272,675	(127,090)	(15,698)	(142,722)	127,025	129,887	129,952	(66)
107	Монвольфрам ХХК	228,534	897	227,637	15,763	243,869	(228,106)	244,297	244,766	(469)
108	Монголболгаргео ХХК	160,710	-	160,710	-	-	-	160,710	-	160,710
109	Монгол газар ХХК	55,292	106,277	(50,985)	(9,032)	(60,017)	50,985	46,260	46,260	-
110	Монголжюаньли ХХК	334,098	227,330	106,768	7,893	114,854	(106,961)	341,991	342,184	(193)
111	Монголиа Голд Корпорэйшн ХХК	44,689	43,786	903	-	903	(903)	44,689	44,689	-
112	Монголиан нэшнл рийр ийрт ХХК	27,850	44,930	(17,080)	13,933	(3,147)	17,080	41,783	41,783	-
113	Монголросцветмет ХХК	3,447,815	4,980,489	(1,532,674)	1,232,826	(298,948)	1,531,774	4,680,641	4,681,541	(900)
114	Монголчех металл ХХК	481,874	271,297	210,577	(24,236)	187,290	(211,526)	457,637	458,587	(950)
115	Монголын алт МАК ХХК	119,284,191	122,008,651	(2,724,460)	2,951,032	258,704	2,692,329	122,235,223	122,267,355	(32,132)
116	Мондулаан трейд ХХК	16,591,647	16,676,457	(84,811)	(12,162)	(96,473)	84,311	16,579,485	16,579,985	(500)
117	Монлаа ХХК	87,512	127,652	(40,140)	35,692	(4,348)	40,040	123,204	123,304	(100)
118	Монполимет ХХК	9,653,147	9,598,609	54,539	(108,020)	(53,065)	(54,955)	9,545,127	9,545,543	(416)
119	Монресорсиз ХХК	47,846	43,631	4,214	26	4,240	(4,214)	47,872	47,872	-
120	МОНСКОРП ХХК	23,825	47,667	(23,842)	0	(23,842)	23,842	23,825	23,825	-
121	МОЭНКО ХХК	2,317,022	3,461,160	(1,144,138)	20,780	(1,107,690)	1,128,470	2,337,803	2,353,470	(15,667)
122	Мөнхийн Эрчит Рашаан ХХК	209,511	206,105	3,406	(535)	3,471	(4,006)	208,976	209,576	(600)

МОУИТБС-ын наймдугаар тайлан буюу 2013 оны нэгтгэлийн тайлан

№	Компанийн нэр	Анхны нэгтгэл-мян.төг			Тохируулга-мян.төг			Тохируулгын дараа-мян.төг		
		Засгийн газар	Компани	Зөрүү	Засгийн газар	Компани	Зөрүү	ЗГ	Компани	Зөрүү
123	Мөнхноён суварга ХХК	661,198	1,657,883	(996,684)	602,103	(380,773)	982,876	1,263,301	1,277,109	(13,809)
124	Мөст Олон Булаг ХХК	75,526	58,976	16,551	(15,892)	659	(16,551)	59,634	59,634	-
125	НАБД ХХК	162,799	156,716	6,083	461	6,544	(6,083)	163,260	163,260	-
126	Налайх Алхам ХХК	34,112	52,892	(18,781)	22,301	3,520	18,781	56,412	56,412	-
127	НК ХХК	128,366	108,087	20,279	14,469	40,635	(26,166)	142,835	148,722	(5,887)
128	Ноён тохой трейд ХХК	23,127	121,722	(98,595)	100,000	3,485	96,515	123,127	125,207	(2,080)
129	Номин-Орд ХХК	295,429	17,324	278,104	(242,510)	35,744	(278,254)	52,919	53,069	(150)
130	Нордвинд ХХК	222,251	300,556	(78,306)	30,065	(48,241)	78,306	252,316	252,316	-
131	Ньюпэрл ХХК	239,242	-	239,242	-	239,242	(239,242)	239,242	239,242	-
132	Ньюсаймин Ресорсез ХХК	26,634	88,242	(61,609)	62,173	564	61,609	88,807	88,807	-
133	Нэйшнлхимикал ХХК	123,297	115,953	7,344	49,347	56,691	(7,344)	172,643	172,643	-
134	Олова ХХК	88,144	146,488	(58,344)	24,748	(33,596)	58,344	112,892	112,892	-
135	Олон Овоот Гоулд ХХК	1,124,173	-	1,124,173	24,839	1,149,012	(1,124,173)	1,149,012	1,149,012	-
136	ОНТРЭ ХХК	1,893,961	1,380,555	513,406	-	513,406	(513,406)	1,893,961	1,893,961	-
137	Орлойван ХХК	22,921	44,397	(21,476)	24,963	3,487	21,476	47,884	47,884	-
138	Оюу Толгой ХХК	217,367,480	251,634,637	(34,267,157)	(13,173,395)	(47,440,551)	34,267,157	204,194,085	204,194,085	-
139	Оюут Улаан ХХК	167,103	167,524	(420)	413	(7)	420	167,516	167,516	-
140	Өгөөжбаян хангай ХХК	249,435	227,168	22,268	(4,991)	17,277	(22,268)	244,445	244,445	-
141	Өрмөн-Уул ХХК	1,065,359	996,300	69,059	198	69,257	(69,059)	1,065,557	1,065,557	-
142	Петро Матад ХХК	499,480	585,382	(85,903)	16,602	(69,100)	85,703	516,082	516,282	(200)
143	Петрокоал ХХК	15,071	2,216,819	(2,201,748)	17,624	(2,184,124)	2,201,748	32,695	32,695	0
144	Петрочайна дачин тамсаг ХХК	181,102,842	131,335,200	49,767,642	2,519,650	52,287,291	(49,767,642)	183,622,492	183,622,492	-
145	Пибодивенсвей Ресорсез ХХК	666,368	2,653,586	(1,987,218)	10,205	(1,975,405)	1,985,610	676,573	678,182	(1,608)
146	Рео ХХК	579,632	-	579,632	(6,686)	573,054	(579,739)	572,947	573,054	(107)
147	Ричфлюрит ХХК	379	101,292	(100,912)	85,443	(15,470)	100,912	85,822	85,822	-
148	Рэджилмонголия ХХК	449,189	342,705	106,484	102,559	208,646	(106,088)	551,748	551,352	396
149	Саусгоби сэндс ХХК	16,075,353	25,815,237	(9,739,884)	312,139	(9,427,744)	9,739,884	16,387,493	16,387,493	-
150	Сентеррагоулд Монголия ХХК	949,026	730,332	218,694	7,310	232,039	(224,729)	956,336	962,371	(6,035)
151	Си Жи Би И Эм ХХК	268,250	232,950	35,300	16,328	51,628	(35,300)	284,578	284,578	-
152	Си Өү Эй Эл ХХК	3,922,929	5,332,077	(1,409,147)	(371,183)	(1,780,331)	1,409,147	3,551,746	3,551,746	-
153	Си Си И Эм ХХК	251,214	253,999	(2,784)	-	(2,784)	2,784	251,214	251,214	-
154	Си Си Эм ХХК	389,169	391,512	(2,344)	-	(2,344)	2,344	389,169	389,169	-
155	Си Эм Кей Ай ХХК	741,407	331,059	410,348	24,921	435,269	(410,348)	766,328	766,328	-
156	Си Эм Эн Эм ХХК	205,960	112,860	93,100	1,644	94,744	(93,100)	207,604	207,604	-
157	Сидакунгей ХХК	60,120	46,502	13,618	500	14,919	(14,419)	60,620	61,420	(800)
158	Синотум Монголия ХХК	41,381	41,519	(137)	180	43	137	41,561	41,561	-
159	Сод газар ХХК	77,249	68,741	8,508	(10,121)	(1,613)	(8,508)	67,129	67,129	-
160	Сонортрейд ХХК	166,266	154,717	11,549	36	11,584	(11,549)	166,301	166,301	-
161	Соронзон толгой ХХК	44,402	42,565	1,837	(252)	1,585	(1,837)	44,150	44,150	-
162	СС Монголиа ХХК	244,515	64,333	180,182	17,077	197,274	(180,197)	261,592	261,606	(14)
163	Таван толгой ХК	68,017,401	-	68,017,401	(166,961)	67,854,522	(68,021,483)	67,850,440	67,854,522	(4,082)
164	Тавин-Эх ХХК	24,265	91,826	(67,562)	552	(67,010)	67,562	24,817	24,817	-

МОУИТБС-ын наймдугаар тайлан буюу 2013 оны нэгтгэлийн тайлан

№	Компанийн нэр	Анхны нэгтгэл-мян.төг			Тохируулга-мян.төг			Тохируулгын дараа-мян.төг		
		Засгийн газар	Компани	Зөрүү	Засгийн газар	Компани	Зөрүү	ЗГ	Компани	Зөрүү
165	Тайшин девелопмент ХХК	89,595	117,716	(28,121)	743	(26,317)	27,059	90,337	91,399	(1,062)
166	Талын гал ХК	45,383	51,498	(6,115)	244	(5,871)	6,115	45,627	45,627	-
167	Талын шигтгээ ХХК	239,652	261,603	(21,952)	753	(21,198)	21,952	240,405	240,405	-
168	Терра-Энержи ХХК	1,029,120	-	1,029,120	7,368	1,036,499	(1,029,130)	1,036,489	1,036,499	(10)
169	Тэфис майнинг ХХК	102,251	349,339	(247,088)	255,880	8,792	247,088	358,131	358,131	-
170	Тод-Ундрага ХХК	225,284	201,052	24,232	(177)	24,055	(24,232)	225,107	225,107	-
171	Томшижир ХХК	129,053	211,957	(82,904)	69,503	(14,041)	83,544	198,556	197,916	640
172	Төгрөг тал ХХК	57,923	70,580	(12,656)	11,464	(1,192)	12,656	69,387	69,387	-
173	Тэвшийн говь ХХК	104,811	98	104,713	-	104,713	(104,713)	104,811	104,811	-
174	Тэмтэл ХХК	18,729	43,503	(24,774)	18,256	(6,518)	24,774	36,985	36,985	-
175	Тэн Хун ХХК	2,483,592	2,960,800	(477,208)	158,022	(313,526)	471,548	2,641,613	2,647,273	(5,660)
176	Тэнүүн байгаль ХХК	67,161	63,840	3,321	306	(108)	414	67,467	63,732	3,735
177	Угалзанцамжиг ХХК	96,275	81,395	14,879	(11,929)	2,068	(13,997)	84,346	83,463	882
178	Улз гол ХХК	966,382	662,278	304,104	19,018	323,922	(304,904)	985,400	986,200	(800)
179	Уулс Заамар ХХК	2,882,737	2,973,259	(90,522)	70,526	(19,996)	90,522	2,953,263	2,953,263	-
180	Фокусметал майнинг ХХК	2,203,998	2,608,718	(404,720)	148,311	(256,409)	404,720	2,352,309	2,352,309	-
181	Фрийгүүд эрин ХХК	138,157	132,889	5,268	(5,304)	(35)	(5,268)	132,853	132,853	0
182	Хангад-Эксплорэйшн ХХК	1,312,416	1,011,993	300,423	(21,581)	278,975	(300,556)	1,290,835	1,290,968	(133)
183	Ханхас трейд ХХК	41,562	11,322	30,241	-	30,241	(30,241)	41,562	41,562	-
184	Хар мөрөн монгол ХХК	62,108	63,769	(1,661)	1,688	28	1,661	63,796	63,796	-
185	Хартарвагатай ХК	219,963	268,336	(48,373)	(3,259)	(51,632)	48,373	216,704	216,704	-
186	Хатанцацал ХХК	20,228	161,726	(141,499)	5,118	(133,835)	138,954	25,346	27,891	(2,545)
187	Хонг Чанг Ли ХХК	441,019	167,128	273,891	84,232	363,197	(278,964)	525,251	530,325	(5,073)
188	Хосхас ХХК	335,480	332,727	2,753	1,718	4,471	(2,753)	337,199	337,199	-
189	Хотгор ХХК	387,380	336,529	50,851	(1,686)	49,106	(50,792)	385,694	385,635	59
190	Хотгор Минералс ХХК	60,799	58,500	2,299	620	3,918	(3,299)	61,419	62,419	(1,000)
191	Хотгор Шанага ХХК	294,211	264,833	29,378	(3,465)	25,937	(29,401)	290,746	290,770	(24)
192	Хоту ХХК	248,734	251,535	(2,800)	1,837	4,103	(2,266)	250,572	255,638	(5,066)
193	Хуади Куонез ХХК	382,668	415,348	(32,679)	1,500	(27,634)	29,134	384,168	387,714	(3,546)
194	Хунт-Өгөөж ХХК	37,495	93,723	(56,228)	29,697	(22,302)	51,999	67,192	71,421	(4,229)
195	Хурай ХХК	114,057	109,887	4,170	18,291	22,461	(4,170)	132,348	132,348	-
196	Хургатайжайрхан ХХК	470,173	168,624	301,550	13,078	314,628	(301,550)	483,252	483,252	-
197	Хүдэр-Эрдэнэ ХХК	152,308	232,412	(80,104)	27,510	(52,594)	80,104	179,818	179,818	-
198	Хүннү Говь Алтай ХК	174,808	112,467	62,341	14,913	77,254	(62,341)	189,721	189,721	-
199	Хүрээ дэл ХХК	187,723	190,469	(2,746)	(20,010)	(17,755)	(2,254)	167,713	172,713	(5,000)
200	Хүслэмж ХХК	201,164	201,715	(551)	5,542	4,992	551	206,707	206,707	-
201	Хэрлэн-Импекс ХХК	20,502	85,710	(65,208)	96,102	30,894	65,208	116,604	116,604	-
202	Хэрлэн-Энерго ХХК	127,150	-	127,150	(54)	127,096	(127,150)	127,096	127,096	-
203	Цагаан Өвөлжөө ХХК	190,150	302,831	(112,680)	101,991	(7,789)	109,780	292,142	295,042	(2,900)
204	Цаглашгүй Гоулд ХХК	251,068	-	251,068	(21,196)	230,873	(252,068)	229,873	230,873	(1,000)
205	Цайртминерал ХХК	34,240,999	33,948,013	292,986	(308,206)	(17,140)	(291,066)	33,932,793	33,930,873	1,920
206	Цогт-Онон ХХК	68,187	98,776	(30,589)	5,000	(25,589)	30,589	73,187	73,187	0
207	Цэвдэг ХХК	66,067	77,389	(11,322)	11,130	(192)	11,322	77,197	77,197	-
208	Цэнгэг-Орог ХХК	390,032	200,366	189,666	(156,937)	32,729	(189,666)	233,095	233,095	-

МОУИТБС-ын наймдугаар тайлан буюу 2013 оны нэгтгэлийн тайлан

№	Компанийн нэр	Анхны нэгтгэл-мян.төг			Тохируулга-мян.төг			Тохируулгын дараа-мян.төг		
		Засгийн газар	Компани	Зөрүү	Засгийн газар	Компани	Зөрүү	ЗГ	Компани	Зөрүү
209	Чингисийн хар алт ХХК	59,426	24,766	34,660	(26,469)	8,191	(34,660)	32,957	32,957	-
210	Чинхаш ХХК	117,186	271,897	(154,711)	212,462	57,751	154,711	329,648	329,648	-
211	Чинхуа МАК нарийн сүхайд ХХК	13,549,986	8,204,180	5,345,807	933	5,346,740	(5,345,807)	13,550,920	13,550,920	-
212	Чулуут Интернэшнл ХХК	104,387	100,435	3,953	6,909	10,862	(3,953)	111,297	111,297	-
213	Шанжин Орд ХХК	1,569,125	1,910,597	(341,472)	118,097	(222,975)	341,072	1,687,222	1,687,622	(400)
214	Шанлун ХХК	456,169	616,848	(160,679)	5,578	(155,101)	160,679	461,747	461,747	-
215	Шарнарст ХХК	421,060	465,893	(44,833)	9,266	(35,568)	44,833	430,325	430,325	-
216	Шарын гол ХК	3,142,275	3,190,625	(48,349)	69,162	21,013	48,149	3,211,437	3,211,637	(200)
217	Шивээ-Овоо ХК	2,344,805	3,748,687	(1,403,882)	1,320,996	(82,886)	1,403,882	3,665,801	3,665,801	-
218	Шижирталст ХХК	284,386	290,354	(5,968)	6,289	320	5,968	290,675	290,675	-
219	Шийрицстоун ХХК	94,034	93,466	568	-	568	(568)	94,034	94,034	-
220	Шинь Шинь ХХК	879,922	1,151,259	(271,338)	135,508	(135,030)	270,538	1,015,430	1,016,230	(800)
221	Шинэ Илион Нэн Юань ХХК	619,109	543,435	75,674	(88,756)	(2,730)	(86,027)	530,352	540,705	(10,353)
222	Шинэ мандал өргөө ХХК	75,957	55,510	20,447	1,992	22,439	(20,447)	77,949	77,949	-
223	Шинэ шивээХХК	319,818	-	319,818	22,075	341,893	(319,818)	341,893	341,893	-
224	Шинэлонгда ХХК	127,867	146,376	(18,509)	10,149	(8,360)	18,509	138,016	138,016	-
225	Шинэ-Эрдэс ХХК	82,842	83,001	(159)	-	(159)	159	82,842	82,842	-
226	Шэймэн ХХК	92,836	13,304	79,532	(199)	79,333	(79,532)	92,637	92,637	-
227	Эжбалей ХХК	205,671	268,164	(62,493)	39,257	(22,038)	61,295	244,928	246,126	(1,198)
228	Эй Пи И Экс Пи Ар Өү ХХК	227,935	327,676	(99,741)	99,834	94	99,741	327,770	327,770	-
229	Эм Ди Эф И ХХК	342,407	655,966	(313,558)	(12,640)	(336,278)	323,638	329,767	319,687	10,079
230	Эм Жи Би ХХК	150,911	122,464	28,447	41,758	70,943	(29,184)	192,669	193,407	(738)
231	Эм Жи Эйч ХХК	129,182	128,917	265	-	265	(265)	129,182	129,182	-
232	Эм Кей Эм Эн Майнинг ХХК	123,149	190,110	(66,961)	250	(66,711)	66,961	123,399	123,399	-
233	Эм Си Ти Ти ХХК	940,021	1,049,236	(109,215)	69,368	(22,202)	91,570	1,009,390	1,027,035	(17,645)
234	Эм Эл Цахиурт Овоо ХХК	126,426	110,192	16,234	119	17,353	(17,234)	126,545	127,545	(1,000)
235	Энгүйтал ХХК	45,286	35,216	10,070	(1,451)	8,619	(10,070)	43,835	43,835	-
236	Энержиресурс ХХК	77,909,652	138,562,443	(60,652,790)	(334,391)	(60,982,813)	60,648,422	77,575,261	77,579,630	(4,369)
237	Эрдэнэлинк ХХК	41,484	53,735	(12,251)	500	(11,751)	12,251	41,984	41,984	-
238	Эрдэнэс МГЛ ХХК	223,762	259,749	(35,987)	1,477	(34,510)	35,987	225,239	225,239	-
239	Эрдэнэс Таван-толгой ХК	45,946,304	49,692,115	(3,745,811)	(412,782)	(4,158,497)	3,745,715	45,533,521	45,533,618	(97)
240	Эрдэнэт үйлдвэр ХХК	538,264,348	504,028,071	34,236,277	(30,340,420)	3,895,857	(34,236,277)	507,923,928	507,923,928	-
241	Эрдэс групп ХХК	306,917	42,283	264,634	(262,318)	2,316	(264,634)	44,599	44,599	-
242	Эрдэсхолдинг ХХК	124,303	243,909	(119,606)	164,469	44,863	119,606	288,772	288,772	-
243	Эрчим ХК	105,226	-	105,226	-	105,226	(105,226)	105,226	105,226	-
244	Эс Би Эф ХХК	526,844	471,397	55,447	7,776	63,223	(55,447)	534,620	534,620	-
245	Эс Жи Майнинг Эрдэс ХХК	157,083	56,415	100,667	6,211	106,878	(100,667)	163,293	163,293	-
246	Этүгэн-Эе ХХК	283,656	296,415	(12,759)	3,168	(98)	3,266	286,823	296,317	(9,493)
247	Эф Ви Эс Пи ХХК	801,614	823,867	(22,253)	15,205	(4,548)	19,753	816,819	819,319	(2,500)
248	Эф Жи Пи Эм ХХК	77,480	77,201	279	2,307	2,586	(279)	79,787	79,787	-
249	Юниверсалкоппер ХХК	148,766	164,688	(15,922)	24,806	8,884	15,922	173,572	173,572	-
250	Юүшэнгминг ХХК	1,201,948	1,447	1,200,501	500	1,142,840	(1,142,340)	1,202,448	1,144,287	58,161
Нийт дүн		1,599,629,413	1,565,085,716	34,543,697	(23,615,202)	10,965,335	(34,580,537)	1,576,014,211	1,576,051,051	(36,840)

ХАВСРАЛТ 2. ХАМРАГДСАН КОМПАНИУДЫН ЖАГСААЛТ

д/д	Компанийн нэр	Регистрийн дугаар	Үйл ажиллагааны чиглэл	Бүтээгдэхүүний нэр	Хаяг		Компанийн хэлбэр	Өмчийн хэлбэр
					Аймаг-нийслэл	Сум-дүүрэг		
1	АГМ майнинг ХХК	5176727	Ашигт малтмалын олборлолт	Алт, зэс цайр	Улаанбаатар	БЗД 8-хороо Цагдаагийн гудамж ММРГ-38	ХХК	Хувийн
2	Адамас Майнинг ХХК	2672146	Ашигт малтмалын хайгуул	Уран, Хүрэн нүүрс, Холимог металл	Улаанбаатар	БЗД 8-р хороо 22-р баазын хашаан доторх оффисын байрны 2 давхарт	ХХК	Хувийн
3	Адамас Маунтин ХХК	5106508	Ашигт малтмалын хайгуул	Нүүрс, металл	Улаанбаатар	БЗД 8-р хороо 22-р баазын хашаан доторх оффисын байрны 2 давхарт	ХХК	Хувийн
4	Адил-Оч ХХК	2707969	Ашигт малтмалын олборлолт	Хайлуур жонш	Улаанбаатар	ХУД 15-р хороо, Намуун төгөл хотхон	ХХК	Хувийн
5	Адуунчулуун ХХК	2011239	Ашигт малтмалын олборлолт	Нүүрс	Дорнод	Хэрлэн сум 6-р баг	ХХК	Хувийн
6	Азиагоулд монголиа ХХК	2678179	Ашигт малтмалын хайгуул	Алт	Улаанбаатар	СБД 1-хороо Олимпийн гудамж-8 Шүрэн ХХК 2 давхар 10 тоот	ХХК	Сингапур 100%
7	Ай Эн Ди ХХК	5083265	Ашигт малтмалын олборлолт	Алт	Улаанбаатар	СБД 2-хороо Жигүүр Гранд 201 тоот	ХХК	Хувийн
8	Алаг тэвш ХХК	5161312	Ашигт малтмалын олборлолт	Нүүрс	Улаанбаатар	СБД 1-хороо Нарны зам-91 Sunroad барилга 6 давхар	ХХК	Сингапур 100%
9	Алтайголд ХХК	2877694	Ашигт малтмалын хайгуул	Алт	Улаанбаатар	СБД 1-р хороо Чингисийн өргөн чөлөө-8 Алтай цамхаг 5 давхар 508 тоот	ХХК	Хувийн
10	Алтайнхүдэр ХХК	5095549	Ашигт малтмалын олборлолт	Төмөр	Улаанбаатар	СБД 1-р хороо Олимпийн гудамж 8	ХХК	Хувийн
11	Алтандорнод монгол ХХК	2112868	Ашигт малтмалын олборлолт	Алт	Улаанбаатар	ХУД 18-р хороо Махатма Гандийн гудамж	ХХК	Хувийн
12	Альшаа хайрхан ХХК	2869594	Ашигт малтмалын хайгуул	Зэс, Жонш, Алт	Улаанбаатар	ХУД, 11-р хороо, Зайсан /17029/, Хатангуул хотхон 22 тоот.	ХХК	Хувийн
13	Андын илч ХХК	5051118	Ашигт малтмалын олборлолт	Хүрэн нүүрс	Сүхбаатар	Эрдэнэцагаан сум 3-р баг	ХХК	ГХО
14	Андын тэмүүлэл ХХК	5205581	Ашигт малтмалын олборлолт	Алт	Улаанбаатар	БГД 4-р хороо	ХХК	Хувийн
15	Аниан Ресорсиз ХХК	2874229	Ашигт малтмалын олборлолт	Зэс, Молибден	Улаанбаатар	ЧД 4-хороо Монруд ХХК байр 2,3 давхар /яамнуудын хажууд/	ХХК	Хувийн
16	Анхай-Интернэшнл ХХК	2863847	Ашигт малтмалын олборлолт	Төмрийн хүдэр	Улаанбаатар	БЗД, 13-р хороо, Алтан Тэвш хороолол, 24-2 байр	ХХК	Хувийн
17	Арева монгол ХХК	5022398	Ашигт малтмалын хайгуул	Уран	Улаанбаатар	ЧД, 1-р хороо, Энхтайваны өргөн чөлөө, Экспресс цамхаг, 11-р давхар	ХХК	ГХО
18	АУМ ХХК	5056721	Ашигт малтмалын олборлолт	Алт	Улаанбаатар	ЧД, 1-р хороо, Сүхбаатарын гудамж	ХХК	Хувийн
19	Аурум Ауруг ХХК	5024323	Ашигт малтмалын олборлолт	Нүүрс	Улаанбаатар	СБД 1-р хороо Чингисийн өргөн чөлөө-13, Ландмарк оффисын байр, 6 давхар	ХХК	Хувийн
20	Багануур ХХК	2008572	Ашигт малтмалын олборлолт	Нүүрс	Улаанбаатар	Багануур дүүрэг	ХХК	Төрийн 75%
21	Бадмаарагхаш ХХК	5215919	Ашигт малтмалын олборлолт	Хүрэн нүүрс	Улаанбаатар	БГД 4-р хороо 2-р хороолол 92-401 тоот	ХХК	Хувийн
22	Батуконстракшн ХХК	2843617	Ашигт малтмалын олборлолт	Алт	Улаанбаатар	ХУД 2-хороо Чингисийн өргөн чөлөө БТПЦ төв 4 давхар 401 тоот	ХХК	Хувийн
23	Баяжмал -Алт ХХК	2861429	Ашигт малтмалын олборлолт	Алт	Улаанбаатар	СХД 10-хороо Зүүнбаян улаан гудамж 13-4 тоот	ХХК	Хувийн
24	Баялагжонш ХХК	2874482	Ашигт малтмалын олборлолт	Хайлуур жонш	Улаанбаатар	ЧД 4-хороо Зоос гоёл ХХК 317 тоот	ХХК	Хувийн
25	Баялаг-Орд ХХК	2007126	Ашигт малтмалын олборлолт	Нүүрс	Баянхонгор	Баянхонгор аймаг Баянхонгор 1-р баг 71-р байр	ХХК	Хувийн
26	Баян айраг эксплорэйшн ХХК	2708701	Ашигт малтмалын олборлолт	Алт	Улаанбаатар	СБД 8-хороо Чингис талбай Сэнтраул тауэр	ХХК	ГХО
27	Баянжонш ХХК	2696304	Ашигт малтмалын олборлолт	Хүдэр	Улаанбаатар	СБД 3-р хороо 13-28 тоот	ХХК	Хувийн
28	Баянтэгш импекс ХХК	2609436	Ашигт малтмалын олборлолт	Жонш	Улаанбаатар	ЧД 4-р хороо 16 байр	ХХК	Хувийн
29	Баянтээг ХХК	2014491	Ашигт малтмалын олборлолт	Нүүрс	Өвөрхангай	Нарийнтуул сум 2-р баг	ХХК	ОНӨ
30	Баян-Эрдэс ХХК	2551764	Ашигт малтмалын хайгуул	Алт	Улаанбаатар	БГД 2-хороо 2-хороолол Вояж ХХК-ийн байр 504 тоот	ХХК	Хувийн
31	Баян-Эрч ХХК	5023998	Ашигт малтмалын олборлолт	Молибдены баяжмал	Улаанбаатар	БГД үндсэн хуулийн гудамж -243 Рокмон булдинг 10 давхарт 1001 тоот	ХХК	Хувийн
32	Би Ар Икс ХХК	5544084	Ашигт малтмалын хайгуул		Улаанбаатар	Аауиагё аэз дүа, 1 аэаууё ёдёл, таяуу ёдөөёёё ёбөөаёа, Дёёёё ёёёёёёё 501 ёдёл	ХХК	Хувийн
33	Би Эйч Эм ХХК	2657449	Ашигт малтмалын олборлолт	Зэс, Молибден	Улаанбаатар	БГД 6-хороо 10-р хороолол Айзам төв 3 давхар	ХХК	Хувийн
34	Биг могоул коул энд энерги ХХК	5369223	Ашигт малтмалын олборлолт	Нүүрс	Улаанбаатар	СБД 1-р хороо ЧӨЧ Натуртур ХХК-ийн байр 4 давхар	ХХК	Хувийн
35	Билэгтхайрхан уул ХХК	5376467	Ашигт малтмалын хайгуул	Нүүрс	Улаанбаатар	ХУД 15-р хороо Гэгээнтэн хотхон Фидес Тауэр 1502	ХХК	Хувийн
36	Болд Фо Ар Да ХХК	5095638	Ашигт малтмалын олборлолт	Чулуун нүүрс	Улаанбаатар	ХУД 15-р хороо Махама ганди-25 гудамж Modern Town хотхон 13 тоот	ХХК	Хувийн
37	Болдтөмөр ерөө гол ХХК	2855119	Ашигт малтмалын олборлолт	Төмрийн хүдэр	Улаанбаатар	ЧД, 5-р хороо Баруун сэлбийн гудамж 20	ХХК	Хувийн
38	Бороогоулд ХХК	2094533	Ашигт малтмалын олборлолт	Алт	Улаанбаатар	ЧД Сүхбаатарын гудамж Бодь цамхаг 11 давхар	ХХК	Хувийн

МОУИТБС-ын наймдугаар тайлан буюу 2013 оны нэгтгэлийн тайлан

д/д	Компанийн нэр	Регистрийн дугаар	Үйл ажиллагааны чиглэл	Бүтээгдэхүүний нэр	Хаяг		Компанийн хэлбэр	Өмчийн хэлбэр
					Аймаг-нийслэл	Сум-дүүрэг		
39	Бор өндөр уул ХХК	5025397	Ашигт малтмалын олборлолт	Хайлуур жонш	Улаанбаатар	СХД 15-хороо 23-байр 260 тоот	ХХК	Хувийн
40	Бритиш майнинг ХХК	5407761	Ашигт малтмалын хайгуул	Алт, зэс, төмөр, хром	Улаанбаатар	ХУД 3-хороо Үйлдвэрийн гудамж Далу монгол компанийн байр 3 давхар	ХХК	Хувийн
41	Бужгар-Орд ХХК	5222443	Ашигт малтмалын олборлолт	Жонш	Дорноговь		ХХК	Хувийн
42	Булгангангат ХХК	5091462	Ашигт малтмалын олборлолт	Алт	Улаанбаатар	ЧД 1-р хороо Сүхбаатарын гудамж	ХХК	Хувийн
43	Буман-Олз ХХК	5108799	Ашигт малтмалын олборлолт	Нүүрс	Улаанбаатар	БЗД, 13-р хороо, Даймонд булдинг, 3 давхар	ХХК	Хувийн
44	Бумбат ХХК	2075652	Ашигт малтмалын олборлолт	Алт	Улаанбаатар	ХУД 18-р хороо Махама ганди гудамж Коркорэт Канвишийн центр 6 давхар	ХХК	Хувийн
45	Бэрхресорсиз ХХК	5210402	Ашигт малтмалын хайгуул		Улаанбаатар	Гранд оффис 82 тоот /Талбайн урд/	ХХК	Хувийн
46	Бэрх-Уул ХК	2643928	Ашигт малтмалын олборлолт	Нүүрс	Хэнтий	Хэнтий аймаг Батноров сум 7-р баг, 1-р хороо "Бэрх Уул" ХХК-ийн байр	ХК	Хувийн
47	Бэрэн групп ХХК	2063182	Ашигт малтмалын олборлолт	Нүүрс, төмөр, базальт	Улаанбаатар	ХУД Чингисийн өргөн чөлөө 15-р хороо 50-р байр	ХХК	Хувийн
48	Бэрэнмайнинг ХК	2886219	Ашигт малтмалын олборлолт	Төмрийн хүдэр	Улаанбаатар	ХУД ЧӨЧ "Бэрэн цамхаг" 16 давхар	ХК	Хувийн
49	Вантаже ХХК	5247462	Ашигт малтмалын олборлолт	Алт, зэс	Улаанбаатар	БЗД 2-хороо Занаду майнз ХХК-н байр	ХХК	ГХО
50	Вульф Петролеум ХХК	5338077	Ашигт малтмалын хайгуул	Газрын тос	Улаанбаатар	СБД, 8-р хороо, Сүхбаатарын талбайн-2, Сентрал тауэр, 901тоот	ХХК	ГХО
51	Газархэвлий ХХК	4247434	Ашигт малтмалын олборлолт	Алт	Улаанбаатар	БГД 2-р хороо, ЭТӨЧ Time Center 601 тоот	ХХК	Хувийн
52	Галаксимайнинг Монголиа ХХК	5584464	Ашигт малтмалын хайгуул	Зэс	Улаанбаатар	БГД, 2-р хороо, 45/8, Бүрд холдингийн байр 5-н давхар	ХХК	Хувийн
53	Ган-Илч ХХК	2544695	Ашигт малтмалын олборлолт	Чулуун нүүрс	Дундговь	Мандалговь	ХХК	Хувийн
54	ГБНБ ХХК	2615797	Ашигт малтмалын олборлолт	Алт	Улаанбаатар	БГД 20-р хороо Гацуурт ХХК-ийн байр 111 тоот	ХХК	Хувийн
55	Гобикоул энд энерги ХХК	2862468	Ашигт малтмалын олборлолт	Нүүрс	Улаанбаатар	СБД 2-р хороо Нарны зам-18	ХХК	Хувийн
56	Голден Погада ХХК	5111625	Ашигт малтмалын хайгуул		Улаанбаатар	Баруун 4 зам ORKMAN building 403тоот	ХХК	ГХО
57	Голденхейлс ХХК	5060222	Ашигт малтмалын хайгуул	Мөнгө холимог металл, ховор металл	Улаанбаатар	БЗД 8-хороо 22-р бааз ХХК-ийн байр 2 давхар	ХХК	Хувийн
58	Гурванзам ХХК	5026628	Ашигт малтмалын олборлолт	Нүүрс	Улаанбаатар	СБД 8-хороо ЗБ центр 7давхар 703 тоот	ХХК	Хувийн
59	Гурвантөхөм ХХК	2086166	Ашигт малтмалын олборлолт	Алт	Улаанбаатар	БГД, 4-р хороо, 47-р байр 1 тоот	ХХК	Хувийн
60	Гүн-Орд ХХК	5564913	Ашигт малтмалын олборлолт	Жонш	Улаанбаатар	БГД 18-р хороо 18-19 тоот	ХХК	Хувийн
61	Дадици Юиан ХХК	5111625	Ашигт малтмалын хайгуул	Алт	Улаанбаатар	БЗД Энхтайваны өргөн чөлөө МХААХУХ-ны байр 310 тоот	ХХК	Хувийн
62	Дарханы төмөрлөгийн үйлдвэр ТӨЖ	2051303	Ашигт малтмалын олборлолт	Төмрийн хүдэр	Дархан-Уул	Дархан хот, Үйлдвэрчний район	ХК	Төрийн өмчит
63	Дацантрейд ХХК	2061848	Ашигт малтмалын олборлолт	Алт	Улаанбаатар	СБД 8-р хороо Мигма төв ЗБ корпус	ХХК	Хувийн
64	Доншен газрын тос ХХК	2766337	Ашигт малтмалын олборлолт	Газрын тос	Улаанбаатар	СБД, 1-р хороо, Солонгос улсын элчин сайдын зүүн талд Эделвэйс зочид буудлын урд 4 давхар улаан байр	ХХК	ГХО
65	Дорнын хүдэр ХХК	5197201	Ашигт малтмалын олборлолт	Төмрийн хүдэр	Улаанбаатар	БГД Амарсанаа гудамж-16 12Б байр 1 тоот	ХХК	Хувийн
66	Дорнын чулуулаг ХХК	5070287	Ашигт малтмалын олборлолт	Нүүрс	Улаанбаатар	СБД 1-р хороо Энхтайваны өргөн чөлөө Ленин клубын 224 тоот	ХХК	Хувийн
67	Дунфанлунма ХХК	5180953	Ашигт малтмал олборлолт	Хайлуур жонш	Улаанбаатар	СБД, 7-р хороо, Их тойруу 2-96 тоот	ХХК	Хувийн
68	Дун-Эрдэнэ ХХК	2010933	Ашигт малтмал олборлолт	Алт	Улаанбаатар	Энхтайвны гудамж, Одод байр 304	ХХК	Хувийн
69	Дун-Юань ХХК	2724146	Ашигт малтмал олборлолт	Хар тугалганы баяжмал	Улаанбаатар	БГД, 20-р хороо, Дундгол	ХХК	Хувийн
70	Жавхлант-Орд ХХК	5217652	Ашигт малтмалын олборлолт	Чулуун нүүрс	Улаанбаатар	СБД Боошш ХХК-н байр	ХХК	ГХО
71	Жамп-Алт ХХК	3738191	Ашигт малтмал олборлолт	Алт	Улаанбаатар	Хан-Уул Дүүрэг, 1-р хороо, Гурван гол	ХХК	Хувийн
72	Жи Эс Би майнинг ХХК	5439574	Ашигт малтмалын хайгуул	Алт	Улаанбаатар	ХУД 2-хороо Богд Жавзандамбын гудамж 2 давхар 206 тоот	ХХК	Хувийн
73	Жинхуа орд ХХК	5002486	Ашигт малтмал олборлолт	Хүдэр	Улаанбаатар	БГД, 6-р хороо, 10-р хороолол, Жамсранжавын 68-2	ХХК	Хувийн
74	Жиншентан ХХК	5134803	Ашигт малтмал олборлолт	Нүүрс	Улаанбаатар	СБД, 8-р хороо 11-р хороолол	ХХК	Хувийн
75	Жотойнбажууна ХХК	5089417	Ашигт малтмал олборлолт	Алт	Улаанбаатар	Баянгол дүүрэг, 21-р хороо, Горкийн 23-939	ХХК	Хувийн
76	Жөн Юан ХХК	2780518	Ашигт малтмалын олборлолт	Холимог металл	Улаанбаатар	БЗД 10-хороо Удирдлагын академи 51	ХХК	Хувийн

МОУИТБС-ын наймдугаар тайлан буюу 2013 оны нэгтгэлийн тайлан

д/д	Компанийн нэр	Регистрийн дугаар	Үйл ажиллагааны чиглэл	Бүтээгдэхүүний нэр	Аймаг-нийслэл	Хаяг Сум-дүүрэг	Компанийн хэлбэр	Өмчийн хэлбэр
77	Жунхаовэйзэ ХХК	5039681	Ашигт малтмалын олборлолт	Нүүрс	Улаанбаатар	ЧД 4-хороо Барилгачидын талбай 4/27-1	ХХК	Хувийн
78	Занаду Коал монголиа ХХК	5168171	Ашигт малтмалын хайгуул	Нүүрс	Улаанбаатар	БЗД 2-хороо Занаду майнз ХХК-н байр	ХХК	Хувийн
79	Занаду Металс Монголиа ХХК	5168201	Ашигт малтмалын хайгуул	Алт	Улаанбаатар	СБД, 1-р хороо, Олимпийн гудамж, 96 байр	ХХК	Хувийн
80	Засаг чандмань майнз ХХК	5382432	Ашигт малтмал олборлолт	Төмөр	Улаанбаатар	БЗД,Жуковын гудамж,55-1	ХХК	Хувийн
81	Зон хэн юу тIAN ХХК	5098297	Ашигт малтмалын хайгуул	Газрын тос	Улаанбаатар	СБД 8-р хороо Юните төв 302 тоот	ХХК	ГХО
82	Зө-Юе ХХК	5016665	Ашигт малтмал олборлолт	Төмрийн хүдэр	Улаанбаатар	Хан-Уул Дүүрэг, 1-р хороо, Махатма Ганди гудамж, Жаргалан хотхон, Лутчулуугийн байр	ХХК	Хувийн
83	Зуунмод уул ХХК	5135958	Ашигт малтмалын хайгуул	Алт	Улаанбаатар	Бодь цамхаг 406 тоот	ХХК	Хувийн
84	И Си Эм ХХК	5152674	Ашигт малтмалын олборлолт	Хүрэн нүүрс	Улаанбаатар	ЧД 3-р хороо, Баруун сэлбийн гудамж 39-30 тоот	ХХК	Хувийн
85	Илтгоулд ХХК	5073189	Ашигт малтмал олборлолт	Алт	Төв	Баянчандмань ,Эрдэнэ 3-р баг,Илтгийн ам	ХХК	Хувийн
86	Илчитметалл ХХК	2784041	Ашигт малтмал олборлолт	Чулуун нүүрс	Булган	Сайхан сум	ХХК	Хувийн
87	Ингхе ХХК	2827875	Ашигт малтмалын олборлолт	Молибден зэс	Улаанбаатар	БГД 20-хороо Дунян ХХК байр	ХХК	Хувийн
88	Инфинетиспэйс ХХК	5467268	Ашигт малтмалын олборлолт	Төмрийн хүдэр	Улаанбаатар	ЧД 5-р хороо Баруун сэлбийн гудамж	ХХК	Хувийн
89	Ирмүүнзээрд ХХК	5118611	Ашигт малтмалын олборлолт	Алт	Улаанбаатар	ЧД 2-р хороо Жавзандамба хутгатын байр 5 давхар 501 тоот	ХХК	Хувийн
90	Ихговь энерги ХХК	5522935	Ашигт малтмалын олборлолт	Нүүрс	Улаанбаатар	СБД 1-р хороо Олимпийн гудамж-8 БНБУ-ын ЭСЯ-ны байр	ХХК	Хувийн
91	Кавернболд ХХК	5308534	Ашигт малтмалын олборлолт	Гянтболд	Улаанбаатар	СБД 8-хороо City center 901 тоот	ХХК	Хувийн
92	Казмон контакт ХХК	5041538	Ашигт малтмалын хайгуул	Төмөр	Улаанбаатар	БГД 2-р хороо, Гранд плаза 9 давхар 908 тоот	ХХК	Хувийн
93	Кайнарвольфрам ХХК	2844001	Ашигт малтмалын хайгуул	Гянтболд	Улаанбаатар	СБД, 8-р хороо City center 901 тоот	ХХК	Хувийн
94	Капкорп Монголиа ХХК	5077982	Ашигт малтмалын хайгуул	Газрын тос	Улаанбаатар	СБД, 8-р хороо НИК ХК-ны байр 4 давхарт 407тоот	ХХК	Хувийн
95	Каскейд майнинг ХХК	5463599	Ашигт малтмалын хайгуул	Төмрийн хүдэр	Улаанбаатар	БГД, 4-р хороо Жасрайн гудамж 27/1	ХХК	Хувийн
96	КМНГ ХХК	5202868	Ашигт малтмалын хайгуул		Улаанбаатар	БЗД, 1-р хороо, 12-р хороолол Плаза байр 3-305	ХХК	Хувийн
97	Кожеговь ХХК	2078449	Ашигт малтмалын олборлолт	Уран	Улаанбаатар	ЧД, 1-р хороо, Энхтайваны өргөн чөлөө, Экспресс цамхаг, 11-р давхар	ХХК	Хувийн
98	Коммод ХХК	2685841	Ашигт малтмал олборлолт	жонш	Улаанбаатар	СБД,8-р хороо,байр 68	ХХК	Хувийн
99	Коол Адвентурс ХХК	5244552	Ашигт малтмалын хайгуул	Алт	Улаанбаатар	БГД, 6-р хороо, 10-р хороолол Күкшү тауэр цамхаг 405 тоот	ХХК	ГХО
100	Лужё-Орд ХХК	5266084	Ашигт малтмалын хайгуул	Вольфрам	Улаанбаатар	БЗД, 10-р хороо Цагдаагийн академи 50-1	ХХК	ГХО
101	Лут чулуу ХХК	5396662	Ашигт малтмал олборлолт	Төмрийн хүдэр	Улаанбаатар	Хан-Уул дүүрэг,1-р хороо,Махатма Ганди ,Намуун төгөл 4А	ХХК	Хувийн
102	Маль флюорит ХХК	5366941	Ашигт малтмалын хайгуул	Хайлуур жонш	Улаанбаатар	ХУД, 15-р хороо, Махатма Ганди-25 Модерн таун хотхон	ХХК	Хувийн
103	Маркополо ХХК	2069792	Ашигт малтмал олборлолт	Алт	Улаанбаатар	Чингэлтэй дүүрэг, 4-р хороо,МАК TOWER -702 тоот	ХХК	Хувийн
104	Мига-Эрин ХХК	5506816	Ашигт малтмалын хайгуул	Нүүрс	Улаанбаатар	БЗД, 14-р хороо Г.К.Жуковын гудамж-55/1	ХХК	Хувийн
105	МИМС ХХК	5082544	Ашигт малтмал олборлолт	Хайлуур жонш	Улаанбаатар	Багануур	ХХК	Хувийн
106	Могойн гол ХК	2034859	Ашигт малтмал олборлолт	Чулуун нүүрс	Хөвсгөл	Цэцэрлэг сум,7-р баг,Бүрхээр	ХК	ОНӨ
107	Монвольфрам ХХК	2743744	Ашигт малтмал олборлолт	Гянтболд	Төв	Баянчандмань,Эрдэнэ баг, Цагаан даваа	ХХК	Хувийн
108	Монголболгаргео ХХК	2550245	Ашигт малтмал олборлолт	Алт	Улаанбаатар	Баянгол дүүрэг, Богд-Ар хаан банкны дэргэд	ХХК	Хувийн
109	Монгол газар ХХК	2027615	Ашигт малтмалын хайгуул	Алт	Улаанбаатар	БГД, 20-р хороо, Их Үүсгэл ХХК-нийн байр.	ХХК	Хувийн
110	Монголжюаньли ХХК	5051304	Ашигт малтмал олборлолт	Хайлуур жонш	Улаанбаатар	Баянгол дүүрэг,	ХХК	Хувийн
111	Монголиа Голд Корпорэйшн ХХК	5475619	Ашигт малтмалын хайгуул	Алт, зэс	Улаанбаатар	ЧД, 3-р хороо, 2-р 40н мянгат НТЗахирааны байр 711 тоот	ХХК	Хувийн
112	Монголиан нэшнл рийр ийрт ХХК	5401801	Ашигт малтмалын хайгуул	Газрын ховор элемент	Улаанбаатар	ЧД, 1-р хороо, НЗАА байр 324тоот	ХХК	Хувийн
113	Монголросцветмет ХХК	2550466	Ашигт малтмал олборлолт	Алт,жонш,нүүрс, мөнгө	Улаанбаатар	БЗ дүүрэг, 22-р хороо,	ХХК	Төрийн оролцоотой
114	Монголчех металл ХХК	5051134	Ашигт малтмал олборлолт	Хайлуур жонш	Улаанбаатар	Чингэлтэй 6-р хороо, Дипломат -95	ХХК	Хувийн

МОУИТБС-ын наймдугаар тайлан буюу 2013 оны нэгтгэлийн тайлан

д/д	Компанийн нэр	Регистрийн дугаар	Үйл ажиллагааны чиглэл	Бүтээгдэхүүний нэр	Аймаг-нийслэл	Хаяг		Компанийн хэлбэр	Өмчийн хэлбэр
						Сум-дүүрэг			
115	Монголын алт МАК ХХК	2095025	Ашигт малтмал олборлолт	Нүүрс, алт	Улаанбаатар	Хан-Уул дүүрэг, 1-р хороо, 19-р хороолол, МАК-44 байр		ХХК	Хувийн
116	Мондулаан трейд ХХК	2554518	Ашигт малтмал олборлолт	Алт	Улаанбаатар	БГД, 2-р хороо, Рокмон биудинг-1003 тоот		ХХК	Хувийн
117	Монлаа ХХК	2045931	Ашигт малтмал олборлолт	Төмрийн хүдэр	Улаанбаатар	СБД, 1-р хороо, МҮЭХолбооны байр,		ХХК	Хувийн
118	Монполимет ХХК	2029278	Ашигт малтмал олборлолт	Алт	Улаанбаатар	СБД, 1-р хороо, 13-р хороолол, Авто замчдын гудамж- Монполимет цогцолбор-30-р байр./ Солонгос ЭСЯ-ны зүүн урд /		ХХК	Хувийн
119	Монресорсиз ХХК	2765888	Ашигт малтмалын хайгуул	Молибден	Улаанбаатар	Бодь цамхаг 406 тоот		ХХК	ГХО
120	МОНСКОРП ХХК	5359015	Ашигт малтмал олборлолт	Гянтболд	Улаанбаатар	СБД, 5-р хороо, Сеул гудамж-27		ХХК	Хувийн
121	МОЭНКО ХХК	5141583	Ашигт малтмал олборлолт	Нүүрс	Улаанбаатар	СБД, 5-р хороо, Сеул гудамж		ХХК	Хувийн
122	Мөнхийн Эрчит Рашаан ХХК	5557909	Ашигт малтмалын олборлолт	Шатдаг занар	Улаанбаатар	Баянгол дүүрэг 6-р хороо К-104 байр		ХХК	ГХО
123	Мөнхноён суварга ХХК	5314577	Ашигт малтмал олборлолт	Чулуун нүүрс	Улаанбаатар	Хан-Уул дүүрэг, 15-р хороо, Гэгээнтэн цамхаг 15-р давхар		ХХК	Хувийн
124	Мөст Олон Булаг ХХК	2827514	Ашигт малтмалын олборлолт	Төмөр, Мангаан, Марганц, Алт	Улаанбаатар	Сүхбаатар дүүрэг, 1-р хороо БНБолгар улсын Элчин сайдын яамны байр		ХХК	Хувийн
125	НАБД ХХК	5082137	Ашигт малтмалын олборлолт	Алт	Улаанбаатар	Чингэлтэй дүүрэг, 2-р хороо, Самбуугийн гудамж "Орон зай" төв 801 тоот		ХХК	Хувийн
126	Налайх Алхам ХХК	2605163	Ашигт малтмалын олборлолт	Нүүрс	Улаанбаатар	Налайх дүүрэг, 2-р хороо Даваажавын гудамж		ХХК	ГХО
127	НК ХХК	2703068	Ашигт малтмал олборлолт	Шавар, тоосго	Улаанбаатар	Налайх, 3-р хороо, Тоосгоны задгай		ХХК	Хувийн
128	Ноён тохой трейд ХХК	2774666	Ашигт малтмал олборлолт	Алт	Улаанбаатар	БГД, 5-р хороо, 11-1-9		ХХК	Хувийн
129	Номин-Орд ХХК	2065088	Ашигт малтмалын хайгуул	Шатдаг занар	Улаанбаатар	СБД, 8-р хороо, Сэнтрал тауэр 1012 тоот		ХХК	Хувийн
130	Нордвинд ХХК	5003539	Ашигт малтмалын олборлолт	жонш	Улаанбаатар	СБД, 1-р хороо, Гурван гол ХХК-ийн байр		ХХК	хувийн
131	Ньюпэрл ХХК	5010314	Ашигт малтмалын хайгуул	Алт	Улаанбаатар			ХХК	Хувийн
132	Ньюсаймин Ресорсез ХХК	5194423	Ашигт малтмалын хайгуул	Алт, зэс	Улаанбаатар	Хан-уул дүүрэг, 15-р хороо, Махатма Гандийн гудамж "Жаргалан хотхон" 4-р байр 2 тоот		ХХК	ГХО
133	Нэйшнлхимикал ХХК	2646455	Ашигт малтмалын олборлолт	Хүхэр	Улаанбаатар	СБД, 5-р хороо, 5-р хороолол, Сөвлийн гудамж, 52-р байр		ХХК	хувийн
134	Олова ХХК	2782944	Ашигт малтмалын олборлолт	цагаан тугалга	Төв	ЧД, Туушин зочид буудал, 302		ХХК	хувийн
135	Олон Овоот Гоулд ХХК	5099005	Ашигт малтмалын олборлолт	Алт	Улаанбаатар	Сүхбаатар дүүрэг, 6-р хороо Тусгаар тогтнолын ордон Амарын гуд, 9 давхар, УБ 14200		ХХК	Хувийн
136	ОНТРЭ ХХК	2705133	Ашигт малтмалын олборлолт	Алт, Зэс, Молибден	Улаанбаатар	Сүхбаатар дүүрэг, 1-р хороо Жамьяан Гүний гудамж, 12-р байр 3 а тоот		ХХК	ГХО
137	Орлойван ХХК	4187083	Ашигт малтмалын олборлолт	жонш	Хэнтий	Хэнтий аймаг, Бор-Өндөр сум, 2-р хороо, 37-20		ХХК	хувийн
138	Оюу Толгой ХХК	2657457	Ашигт малтмалын олборлолт	зэс, алт	Улаанбаатар	СБД, 1-р хороо, Чингисийн өргөн чөлөө, Моннис цамхаг		ХХК	Төрийн 34%, Канад 66%
139	Оюут Улаан ХХК	2678187	Ашигт малтмалын хайгуул	Алт	Улаанбаатар	Сүхбаатар дүүрэг 1-р хороо, Шүрэн ХХК-ийн байр		ХХК	Хувийн
140	Өгөөжбаян хангай ХХК	5515882	Ашигт малтмалын олборлолт	алт	Улаанбаатар	БГД, 7-р хороо, 32-р байр, 48 тоот		ХХК	хувийн
141	Өрмөн-Уул ХХК	2617749	Ашигт малтмалын олборлолт	алт	Улаанбаатар	БГД, 2-р хороо, Энхтайвны өргөн чөлөө 46, Гранд плаза 1103 тоот		ХХК	хувийн
142	Петро Матад ХХК	2867095	Ашигт малтмалын хайгуул	Газрын тос	Улаанбаатар	СБД, 8-р хороо НИК ХК-ны байр 4 давхарт 407 тоот		ХХК	Хувийн
143	Петрокоал ХХК	5155827	Ашигт малтмалын олборлолт, хайгуул	хүрэн нүүрс	Улаанбаатар	ЧД, 3-р хороо, Баруун сэлбэ гудамж, Хурдын байр 39-30		ХХК	хувийн
144	Петрочайна дачин тамсаг ХХК	2075385	Ашигт малтмалын олборлолт	Газрын тос	Улаанбаатар	Баянзүрх дүүрэг Дорлигжавын гудамж 14-р байр		ХХК	Хувийн
145	Либодивенсвей Ресорсез ХХК	5170672	Ашигт малтмалын хайгуул	Нүүрс	Улаанбаатар	Сүхбаатар дүүрэг 1-р хороо, Жамьяан Гүний гудамж-14, Винтрак ХХК-ийн байр 4-р давхар		ХХК	ГХО
146	Рео ХХК	5018056	Ашигт малтмалын олборлолт	Алт	Улаанбаатар	СБД, 1-р хороо, Олимпын гудамж, 14-р байр 1 тоот		ХХК	Хувийн
147	Ричфлюрит ХХК	5102081	Ашигт малтмалын олборлолт	Жонш	Улаанбаатар	Улаанбаатар Сүхбаатар дүүрэг 8-р хороо Сэнтрал Тауэр 13 давхар 13-08 тоот		ХХК	Хувийн
148	Рэдхилмонголия ХХК	5068827	Ашигт малтмалын олборлолт, хайгуул	чулуун нүүрс	Улаанбаатар	СБД, Чингисийн өргөн чөлөө-15, Моннис цамхаг, 8 давхар		ХХК	хувийн
149	Саусгоби сэндс ХХК	5084555	Ашигт малтмалын олборлолт	нүүрс	Улаанбаатар	ХУД, 15-р хороо, Их Монгол Улсын гудамж, Моннис Бьюлдинг, 8 давхар		ХХК	Сингапур 100%
150	Сентерагаульд Монголия ХХК	2108291	Ашигт малтмалын хайгуул	Алт, Бар/м	Улаанбаатар	Чингэлтэй дүүрэг, Сүхбаатарын талбай Боди цамхаг 12 давхар		ХХК	Хувийн
151	Си Жи Би И Эм ХХК	5384982	Ашигт малтмалын хайгуул	Алт	Улаанбаатар	ХУД, 15-р хороо, Их монгол улсын гудамж, Стадион Оргил 22, Моннис Бьюлдинг		ХХК	ГХО
152	Си Өү Эй Эл ХХК	5261198	Ашигт малтмалын олборлолт	нүүрс	Улаанбаатар	БЗД, Хурд интернэшнлийн байр		ХХК	хувийн

МОУИТБС-ын наймдугаар тайлан буюу 2013 оны нэгтгэлийн тайлан

д/д	Компанийн нэр	Регистрийн дугаар	Үйл ажиллагааны чиглэл	Бүтээгдэхүүний нэр	Аймаг-нийслэл	Хаяг		Компанийн хэлбэр	Өмчийн хэлбэр
						Сум-дүүрэг			
153	Си Си И Эм ХХК	5460093	Ашигт малтмалын хайгуул	Нүүрс	Улаанбаатар	СБД, 1-р хороо Санктпетербург төв /Сүхбаатарын талбайн урд/		ХХК	Хувийн
154	Си Си Эм ХХК	5044804	Ашигт малтмалын хайгуул		Улаанбаатар	БЗД, 26-р хороо, Амины орон сууц 81-1		ХХК	Хувийн
155	Си Эм Кей Ай ХХК	5288703	Ашигт малтмалын олборлолт	Хайлуур жонш	Улаанбаатар	Баянгол дүүрэг, 7-р хороо, 4-р хороолол АОС12/2		ХХК	ГХО
156	Си Эм Эн Эм ХХК	5407575	Ашигт малтмалын хайгуул		Улаанбаатар	Баянмонгол хороолол 416 байр f-1		ХХК	Хувийн
157	Сидакунгей ХХК	5180945	Ашигт малтмалын хайгуул	Төмөр, Хүрэн нүүрс	Улаанбаатар	Баянгол дүүрэг,		ХХК	ГХО
158	Синотум Монголия ХХК	5103797	Ашигт малтмалын олборлолт	Хүрэн нүүрс	Улаанбаатар	Сүхбаатар дүүрэг, 1-р хороо Люкс центр 602 тоот		ХХК	Хувийн
159	Сод газар ХХК	5031974	Ашигт малтмалын хайгуул	Жонш	Улаанбаатар	СБД, 1-р хороо, Олимпийн гудамж, "Шүрэн" ХХК, байр 5-н давхарт 16 тоот		ХХК	Хувийн
160	Сонортрейд ХХК	2590565	Ашигт малтмалын олборлолт	Алт	Улаанбаатар	УБ, СБД, 8-р хороо, Залуучуудын өргөн чөлөө, Сонор Плаза, 8 давхар		ХХК	хувийн
161	Соронзон толгой ХХК	5084903	Ашигт малтмалын хайгуул	Төмөр	Улаанбаатар	СБД, 1-р хороо, нарны зам-87 (Замын Цагдаагийн газрын зүүн талын цэнхэр 13 давхар байшингийн 3-р давхарт, 1-р хаалга.)		ХХК	Хувийн
162	СС Монголиа ХХК	2587645	Ашигт малтмалын олборлолт	Гянтболд	Улаанбаатар	БЗД, 6-р хороо, Энхтайваны өргөн чөлөө, Оюуны-Ундраа Группийн байр "СС Монголиа" ХХК		ХХК	Хувийн
163	Таван толгой ЖК	2016656	Ашигт малтмалын олборлолт	Нүүрс	Улаанбаатар			ЖК	ОНӨ
164	Тавин-Эх ХХК	2055317	Ашигт малтмалын олборлолт	жонш	Хэнтий	Бор-Өндөр сум, 35-36		ХХК	хувийн
165	Тайшин девелопмент ХХК	2777223	Ашигт малтмалын хайгуул	Төмөр	Улаанбаатар	БГД, 1-р хороо Үндсэн хуулийн Рокмон Бюдинг -308 тоот		ХХК	Хувийн
166	Талын гал ЖК	2016931	Ашигт малтмалын олборлолт	Нүүрс	Сүхбаатар	Баруун-Урт, 9-р баг		ЖК	хувийн
167	Талын шигтгээ ХХК	5306361	Ашигт малтмалын хайгуул	Нүүрс	Улаанбаатар	СБД, Гранд оффис, 2-р давхарт, 22 тоот		ХХК	Хувийн
168	Терра-Энержи ХХК	5430682	Ашигт малтмалын хайгуул		Улаанбаатар	СБД, 1-р хороо, Нарны зам-91 Санроуд барилга 6-р давхар		ХХК	Хувийн
169	Төфис майнинг ХХК	2807459	Ашигт малтмалын хайгуул	Нүүрс	Улаанбаатар	ЧД, 2-р хороо, Энхтайваны өргөн чөлөө, Ди Эй Ай ХХК-н байр 3 давхар		ХХК	Хувийн
170	Тод-Ундрага ХХК	2872943	Ашигт малтмалын олборлолт, хайгуул	Алт	Улаанбаатар	БГД, 20-р хороо, Ажилчны 10/07		ХХК	хувийн
171	Томшижир ХХК	5363136	Ашигт малтмалын олборлолт	Алт	Улаанбаатар	ЧД, 2-р хороо, Төмөрчны гудамж, 6-р байр, Их найман шарга 4 давхар 1 тоот		ХХК	хувийн
172	Төгрөг тал ХХК	5101158	Ашигт малтмалын хайгуул	Нүүрс	Улаанбаатар	СХД, 20-р хороо Сонсголон бормат ХК-н байранд		ХХК	Хувийн
173	Тэвшийн говь ХХК	2639815	Ашигт малтмалын олборлолт	хүрэн нүүрс	Дундговь			ХХК	хувийн
174	Тэмтэл ХХК	5098033	Ашигт малтмалын олборлолт, хайгуул	хайлуур жонш	Улаанбаатар	БЗД, 18-р хороо, 171а байр 4 тоот		ХХК	хувийн
175	Тэн Хүн ХХК	2839717	Ашигт малтмалын олборлолт	Алт	Улаанбаатар	БГД, 1-р хороо, Богд-Ар хороолол, 1А-20		ХХК	хувийн
176	Тэнүүн байгаль ХХК	2582457	Ашигт малтмалын олборлолт	хайлуур жонш	Улаанбаатар	БЗД,		ХХК	хувийн
177	Угалзанцамхаг ХХК	5171881	Ашигт малтмалын олборлолт	шавар	Улаанбаатар	Налайх дүүрэг		ХХК	хувийн
178	Улз гол ХХК	2344343	Ашигт малтмалын олборлолт	Алт	Дорнод	Баяндун сум, 1-р баг, Цагаанчулуут-1		ХХК	хувийн
179	Уулс Заамар ХХК	2819996	Ашигт малтмалын олборлолт	Алт	О°а	Заамар сум, Хайлааст баг		ХХК	хувийн
180	Фокусметал майнинг ХХК	5567319	Ашигт малтмалын олборлолт, хайгуул	төмрийн хүдэр	Улаанбаатар	ХУД, 11-р хороо, Зайсангийн гудамж, Моннис Бьюдинг, 9 давхар		ХХК	БНХАУ 60%
181	Фрийгүүд эрин ХХК	5892679	Ашигт малтмалын хайгуул	Алт	Улаанбаатар	БЗД, 14-р хороо, Альфа Бюдинг байрны 2-р давхарт.		ХХК	Хувийн
182	Хангад-Эксплорэйшн ХХК	2887134	Ашигт малтмалын олборлолт	нүүрс	Улаанбаатар	СБД, 8-р хороо, Сэнтрал Тауэр, 16 давхар		ХХК	Люксембургийн Вант Улс 100%
183	Ханхас трейд ХХК	2787318	Ашигт малтмалын олборлолт	хайлуур жонш	Улаанбаатар	ЧД, 4-р хороо, 6-р хороолол, Дипломат 95, 3-24		ХХК	ОХУ 30%
184	Хар мөрөн монгол ХХК	2746239	Ашигт малтмалын хайгуул	Төмөр, Холимог металл	Улаанбаатар	БЗД, 20-р хороо Төгөлхус хотхон 3-1		ХХК	Хувийн
185	Хартавагатай ЖК	2001454	Ашигт малтмалын олборлолт	нүүрс	Увс	Улаагом, 3-р баг		ЖК	хувийн
186	Хатанцацал ХХК	5061989	Ашигт малтмалын олборлолт	Алт	Улаанбаатар	Хан уул дүүрэг 2-р хороо Шаравын гудамж		ХХК	Хувийн
187	Хонг Чанг Ли ХХК	5352959	Ашигт малтмалын олборлолт	Цагаан тугалга, гянтболдын баяжмал	Улаанбаатар	Баянзүрх дүүрэг 15-р хороо, 13-р хороолол "Алтан Өргөө" цогцолбор		ХХК	ГХО
188	Хосхас ХХК	2100231	Ашигт малтмалын олборлолт	Алт	Улаанбаатар	СБД, 1-р хороо, Жамъян гүний гудамж, Буянгил ХХК-ийн байр, 206 тоот		ХХК	хувийн
189	Хотгор ХХК	2661128	Ашигт малтмалын олборлолт	чулуун нүүрс	Баян-Өлгий	Өлгий сум, 7- баг		ХХК	хувийн
190	Хотгор Минералс ХХК	5433207	Ашигт малтмалын олборлолт	Газрын ховор элемент	Улаанбаатар	Чингэлтэй дүүрэг 1-р хороо Жигжиджавын гудамж Бодь цамхаг		ХХК	Хувийн

МОУИТБС-ын наймдугаар тайлан буюу 2013 оны нэгтгэлийн тайлан

д/д	Компанийн нэр	Регистрийн дугаар	Үйл ажиллагааны чиглэл	Бүтээгдэхүүний нэр	Аймаг-нийслэл	Хаяг		Компанийн хэлбэр	Өмчийн хэлбэр
						Сум-дүүрэг			
191	Хотгор Шанага ХХК	2662647	Ашигт малтмалын олборлолт	Нүүрс	Улаанбаатар	БЗД, ЭТГ, 13 хороо Сонжин гранд зочид буудал1 давхарт		ХХК	Хувийн
192	Хоту ХХК	2763788	Ашигт малтмалын олборлолт	Алт	Улаанбаатар	Чингэлтэй дүүрэг 2-р хороо С.Чойнболын гудамж 28 А байр		ХХК	Хувийн
193	Хуади Куонез ХХК	5232538	Ашигт малтмалын хайгуул	Полметалл, Нүүрс	Улаанбаатар	СБД 6-р хороо Метро бизнес төв 901 тоот		ХХК	Хувийн
194	Хунт-Өгөөж ХХК	2166631	Ашигт малтмалын олборлолт	Хайлуур жонш	Хэнтий	Бор-Өндөр сум 1-р хороо 39-24		ХХК	Хувийн
195	Хурай ХХК	2019086	Ашигт малтмалын олборлолт	Алт	Улаанбаатар	Сүхбаатар дүүрэг 8-р хороо Залуучуудын өргөн чөлөө Камен цэнтр		ХХК	Хувийн
196	Хургаатайхайрхан ХХК	5104424	Ашигт малтмалын хайгуул	Нүүрс	Улаанбаатар	Сүхбаатар дүүрэг, 1-р хороо Чингисийн өргөн чөлөө-8 Алтай цамхаг, 3 давхар, 302 тоот		ХХК	ГХО
197	Хүдэр-Эрдэнэ ХХК	2041391	Ашигт малтмалын олборлолт	Алт, мөнгө	Төв	Сүхбаатар дүүрэг, Тээдэрчдийн 39-1		ХХК	Хувийн
198	Хүннү Говь Алтай ЖК	5294495	Ашигт малтмалын олборлолт	Нүүрс	Улаанбаатар	Хан-Уул дүүрэг, 15-р хороо Гэгээнтэн хотхон, Фидес Тауэр 1502		ХХК	ГХО
199	Хүрээ дэл ХХК	2697734	Ашигт малтмалын хайгуул	Жонш	Өмнөговь	Баянгол дүүрэг 14-р хороо, 3-р хороолол 10-11		ХХК	Хувийн
200	Хүслэмж ХХК	2872722	Ашигт малтмалын олборлолт	Алт, төмөр, зэс полиметалл	Улаанбаатар	Хан Уул дүүрэг 15-р хороо Махатма Ганди-25 Модерн таун хотхон		ХХК	Хувийн
201	Хэрлэн-Импекс ХХК	2009765	Ашигт малтмалын олборлолт	Хайлуур жонш	Дорноговь	Айраг сум, 4-р баг Цагаан дөрвөлж ТЗ-өртөө		ХХК	ГХО
202	Хэрлэн-Энерго ХХК	2871114	Ашигт малтмалын олборлолт	Жонш	Улаанбаатар	Чингэлтэй дүүрэг 6-р хороо 11 байр 1 тоот		ХХК	Хувийн
203	Цагаан Өвөлжөө ХХК	5352827	Ашигт малтмалын олборлолт	Чулуун нүүрс	Улаанбаатар	Сүхбаатар дүүрэг 1-р хороо Нарны зам-91 Санроуд Барилга 6-р давхар		ХХК	Хувийн
204	Цаглашгүй Гоулд ХХК	2837196	Ашигт малтмалын олборлолт	Алт	Сүхбаатар	Сүхбаатар дүүрэг 5-р хороо 26-р байр		ХХК	Хувийн
205	Цайртминерал ХХК	2548747	Ашигт малтмалын олборлолт	Цайр	Сүхбаатар	Сүхбаатар сум 5-р баг Төмөртэйн овоо		ХХК	ГХО
206	Цогт-Онон ХХК	2097109	Ашигт малтмалын олборлолт	Хүхэр	Улаанбаатар	Хан Уул дүүрэг 2-р хороо үйлчилгээний төв		ХХК	Хувийн
207	Цэвдэг ХХК	2587025	Ашигт малтмалын олборлолт	Алт	Улаанбаатар	СБД 1-р хороо Элчингийн УБ-48А "Цэвдэг" ХХК		ХХК	Хувийн
208	Цэнгэг-Орог ХХК	5320798	Ашигт малтмалын олборлолт	Алт	Улаанбаатар	БЗД 22-р хороо Алтан-Өлгий 12-143		ХХК	Хувийн
209	Чингисийн хар алт ХХК	5031869	Ашигт малтмалын олборлолт	Нүүрс	Улаанбаатар	ХУД 15-р хороо Махатма гандийн гудамж		ХХК	Хувийн
210	Чинхаш ХХК	5374367	Ашигт малтмалын олборлолт	Төмрийн хүдэр	Улаанбаатар	БЗД 25-р хороо Хүслийн Өргөө 100-96 тоот		ХХК	Хувийн
211	Чинхуа МАК нарийн сүхайт ХХК	2697947	Ашигт малтмалын олборлолт	Нүүрс	Өмнөговь	Өмнөговь аймаг, Гурвантэс 4-р баг		ХХК	Хувийн
212	Чулуут Интернэшнл ХХК	2800497	Ашигт малтмалын олборлолт	Жонш	Улаанбаатар	Чингэлтэй дүүрэг 3-р хороо ЭТӨЧ-36		ХХК	Хувийн
213	Шанжин Орд ХХК	5197325	Ашигт малтмалын олборлолт	Төмөр	Улаанбаатар	Баянгол дүүрэг 10-р хороолол 6-р хороо АОС 21 тоот		ХХК	ГХО
214	Шанлун ХХК	2784904	Ашигт малтмалын олборлолт	Хүдрийн баяжмал, хартугалга, цайр	Дорнод	Чойбалсан хот "Шинь Шинь" ХХК-ийн байр		ХХК	Хувийн
215	Шарнарст ХХК	2618621	Ашигт малтмалын олборлолт	Алт	Улаанбаатар	СБД 16-р хороо Бэлхийн 30-262		ХХК	Хувийн
216	Шарын гол ЖК	2050374	Ашигт малтмалын олборлолт	Нүүрс	Дархан-Уул	Шарын гол сум Санжинт баг		ЖК	Хувийн
217	Шивээ-Овоо ЖК	2004879	Ашигт малтмалын олборлолт	Нүүрс	Говьсүмбэр	Шивээ говь сум 1-р баг өөрийн байр		ЖК	Төрийн 90%, хувийн 10%
218	Шижирталст ХХК	2770601	Ашигт малтмалын олборлолт	Алт	Улаанбаатар	СБД 10-р хороо 31-р байр 24 тоот		ХХК	Хувийн
219	Шийризстоун ХХК	5257352	Ашигт малтмалын олборлолт	Нүүрс	Улаанбаатар	Чингэлтэй дүүрэг, 3-р хороо Худалдааны гудамж, Жуулчны-38, 405 тоот		ХХК	ГХО
220	Шинь Шинь ХХК	2830213	Ашигт малтмалын олборлолт	Холимог металл	Улаанбаатар	Чингэлтэй дүүрэг 6-р хороо Сүхбаатарын гудамж-10 Чингис шар айраг ХХК-ийн байр 8-р давхар		ХХК	ГХО
221	Шинэ Илион Нэн Юань ХХК	5250862	Ашигт малтмалын хайгуул	Нүүрс, алт	Улаанбаатар	БЗД 1-р хороо, Токиогийн гудамж, Нисора цамхаг 902 тоот		ХХК	Хувийн
222	Шинэ мандал өргөө ХХК	5173442	Ашигт малтмал олборлолт	Алт	Улаанбаатар	Чингэлтэй 5-р хороо, 17-6		ХХК	Хувийн
223	Шинэ шивээХХК	2858096	Ашигт малтмалын хайгуул	Нүүрс	Улаанбаатар	СБД, 1-р хороо, Олимпын гудамж, 9Б-23 тоот		ХХК	ГХО
224	Шинэлонгда ХХК	5164621	Ашигт малтмалын хайгуул	Нүүрс	Улаанбаатар	Хан Уул дүүргийн 15-р хороо Хурд барилга 6 Е байр 70 тоот		ХХК	ГХО
225	Шинэ-Эрдэс ХХК	2870312	Ашигт малтмалын олборлолт	Алт	Улаанбаатар	Сүхбаатар дүүрэг, сүхбаатарын гудамж-14, Чингис шар айраг ХХК-ийн байр 8 давхар		ХХК	ГХО
226	Шэймэн ХХК	5155436	Ашигт малтмалын хайгуул	Газрын тос	Улаанбаатар	Татан буугдсан		ХХК	
227	Эжбалей ХХК	5315603	Ашигт малтмалын олборлолт	Алт	Улаанбаатар	Сүхбаатар дүүрэг 1-р хороо Энхтайвны өргөн чөлөө 15А/5, Амбасадор оффис 303 тоот		ХХК	ГХО
228	Эй Пи И Экс Пи Ар Өү ХХК	5244676	Ашигт малтмалын хайгуул	Газрын тос	Улаанбаатар	СБД 8-р хороо Юните төв 302 тоот		ХХК	ГХО

МОУИТБС-ын наймдугаар тайлан буюу 2013 оны нэгтгэлийн тайлан

д/д	Компанийн нэр	Регистрийн дугаар	Үйл ажиллагааны чиглэл	Бүтээгдэхүүний нэр	Аймаг-нийслэл	Хаяг	Компанийн хэлбэр	Өмчийн хэлбэр
						Сум-дүүрэг		
229	Эм Ди Эф И ХХК	5504767	Ашигт малтмалын олборлолт	Хайлуур жонш	Улаанбаатар	Баянзүрх дүүрэг 8-р хороо Жилчдийн гудамж АОС 40 тоот	ХХК	ГХО
230	Эм Жи Би ХХК	5018536	Ашигт малтмал олборлолт	Жонш	Улаанбаатар	ЧД, 4-р хороо, Дипломат-95	ХХК	Хувийн
231	Эм Жи Эйч ХХК	2740451	Ашигт малтмалын олборлолт	Алт	Улаанбаатар	Баянгол дүүрэг 20-р хороо Их Үүсмэл компанийн байр	ХХК	Хувийн
232	Эм Кей Эм Эн Майнинг ХХК	5287227	Ашигт малтмалын олборлолт	Зэс-порпир	Улаанбаатар	Чингэлтэй дүүрэг 4/4 Макс Таувер-803	ХХК	ГХО
233	Эм Си Ти Ти ХХК	5015243	Ашигт малтмал олборлолт	Жонш	Улаанбаатар	Баянзүрх дүүрэг, 13-р хороолол, 4-р хороо, Алтан өргөө цогцолбор 72-А-26 тоот	ХХК	Хувийн
234	Эм Эл Цахиурт Овоо ХХК	5452503	Ашигт малтмалын хайгуул	Төмрийн хүдэр	Улаанбаатар	Хан уул дүүрэг 1-р хороо Махатма Ганди АОС-19	ХХК	ГХО
235	Энгүитал ХХК	2834421	Ашигт малтмал олборлолт	Нүүрс	Улаанбаатар	Хан-Уул дүүрэг, 3-р хороо,	ХХК	Хувийн
236	Энерджиресурс ХХК	2887746	Ашигт малтмал олборлолт	Нүүрс	Улаанбаатар	СБД, 8-р хороо, Централ тауэр	ХХК	Хувийн
237	Эрдэнэлинк ХХК	5074495	Ашигт малтмалын олборлолт	Цагаан тугалга, Вольфрам	Улаанбаатар	Баянгол дүүрэг 2-р хороо Энхтайвны өргөн чөлөө 105/20 тоот	ХХК	Хувийн
238	Эрдэнэс МГЛ ХХК	5124913	Ашигт малтмалын олборлолт	Хүрэн нүүрс	Улаанбаатар	Чингэлтэй дүүрэг 1-р хороо Жигжиджавын гудамж 6	ХХК	төрийн 100%
239	Эрдэнэс Таван-толгой ХК	5435528	Ашигт малтмалын олборлолт	нүүрс	Улаанбаатар	ЧД, 1-р хороо, Жигжиджав-8, Финанс төв	ХК	төрийн 100%
240	Эрдэнэт үйлдвэр ХХК	2074192	Ашигт малтмалын олборлолт	Зэс, Молибден	Орхон	Баян-Өндөр сум Хүрэн булаг хороо, Амарын талбай, ерөнхий захиргааны байр	ХХК	Төрийн 51%, ОХУ-ын 49%
241	Эрдэс групп ХХК	5145789	Ашигт малтмалын олборлолт	төмрийн хүдэр	Улаанбаатар	СБД, 1-р хороо Чингэсийн өргөн чөлөө 15, Нью Сенчури Плаза	ХХК	хувийн
242	Эрдэсхолдинг ХХК	2655772	Ашигт малтмалын олборлолт	Алт	Улаанбаатар	Сүхбаатар дүүрэг 1-р хороо Чингисийн өргөн чөлөө МСР компанийн байр 6-р давхар	ХХК	Хувийн
243	Эрчим ХК	2003821	Ашигт малтмалын олборлолт	Нүүрс	Баян Өлгий	Өлгий сум 4-р баг Төв байр	ХХК	Хувийн
244	Эс Би Эф ХХК	5184851	Ашигт малтмалын олборлолт	Алт	Улаанбаатар	Сүхбаатар дүүрэг	ХХК	хувийн
245	Эс Жи Майнинг Эрдэс ХХК	5381584	Ашигт малтмалын олборлолт	Алт	Улаанбаатар	Х/Д, 15-р хороо, Их Монгол Улсын гудамж (17011)	ХХК	хувийн
246	Этүгэн-Эе ХХК	5109078	Ашигт малтмалын хайгуул		Улаанбаатар	СБД, 1-р хороо, 13-р хороолол, Нарны зам-87	ХХК	ГХО
247	Эф Ви Эс Пи ХХК	5137977	Ашигт малтмалын хайгуул		Улаанбаатар	СБД, 4-р хороо Сөүлийн 23-р гудамж Түшиг төв 3 давхарт	ХХК	Хувийн
248	Эф Жи Пи Эм ХХК	5105501	Ашигт малтмалын олборлолт	хайлуур жонш	Улаанбаатар	СБД, 1-р хороо, Санкт-Петербург төв	ХХК	БНХАУ 70%
249	Юниверсалкоппер ХХК	2875578	Ашигт малтмалын хайгуул	Полиметалл, Алт, Мөнгө, Зэс	Улаанбаатар	Сүхбаатар дүүрэг 8-р хороо Сентрал Тауэр 15 давхар	ХХК	ГХО
250	Юшэнгминг ХХК	5382475	Ашигт малтмалын олборлолт, хайгуул	Хар тугалга, цайр	Баян-Өлгий		ХХК	Хувийн

ХАВСРАЛТ 8. САНХҮҮГИЙН ТАЙЛАГНАЛЫН ОЛОН УЛСЫН СТАНДАРТЫН ХЭРЭГЖИЛТ

д/д	Компанийн нэр	Тайлан нь Аудитаар баталгаажсан эсэх	НББОУС-ыг ашигласан эсэх	АОУС-ын дагуу Аудитлагдсан эсэх	Аудитын компанийн нэр	2013 оны санхүүгийн тайлангийн Аудитын дүгнэлт	Тайлбар
1	АГМ майнинг ХХК	Үгүй	Тийм	Тийм	Мишээл-Од Аудит	Стандарт	
2	Адамас майнинг ХХК	Үгүй	Тийм	Тийм	Фискал Аудит	Стандарт	
3	Адамас маунтин ХХК	Үгүй	Тийм	Тийм	Фискал Аудит	Стандарт	
4	Адил-Оч ХХК	Үгүй	Тийм	Тийм	Юнистар Аудит	Стандарт	
5	Адуунчулуун ХК	Үгүй	Тийм	Тийм	Нью Капитал Тэнцэл Аудит	Стандарт	
6	Азиагоулд монголиа ХХК	Үгүй	Тийм	Тийм	Прайсуотерхаус Куперс Аудит	Стандарт	
7	Ай Эн Ди ХХК	Үгүй	Тийм	Тийм	Баталгаа Аудит	Стандарт	
8	Алаг тэвш ХХК	Үгүй	Тийм	Тийм	Эрнст энд янг монголиа Аудит	Стандарт	
9	Алтайголд ХХК	Үгүй	Тийм	Тийм	Си Эс Ай Аудит	Стандарт	
10	Алтайнхүдэр ХХК	Үгүй					Аудитын тайлан ирүүлээгүй
11	Алтандорнод монгол ХХК	Үгүй	Тийм	Тийм	Энич Аудит	Стандарт	
12	Альшаа Хайрхан ХХК	Тийм	Тийм	Тийм	Ихмонгол хөлөг Аудит	Стандарт	
13	Андын илч ХХК	Тийм	Тийм	Тийм	Кларити Аудит	Стандарт	
14	Андын тэмүүлэл ХХК	Үгүй					Аудитын тайлан ирүүлээгүй
15	Аниан Ресорсиз ХХК	Үгүй	Тийм	Тийм	Севилла Аудит	Стандарт	
16	Анхай-Интернэшнл ХХК	Үгүй	Тийм	Тийм	Хүлэгт хүннү Аудит	Стандарт	
17	Арева монгол ХХК	Үгүй	Тийм	Тийм	Эрнст энд янг монголиа Аудит	Стандарт	
18	АУМ ХХК	Тийм					Аудитын тайлан ирүүлээгүй
19	Аурум Ауруг ХХК	Үгүй	Тийм	Тийм	Эрнст энд янг монголиа Аудит	Стандарт	

д/д	Компанийн нэр	Тайлан нь Аудитаар баталгаажсан эсэх	НББОУС-ыг ашигласан эсэх	АОУС-ын дагуу Аудитлагдсан эсэх	Аудитын компанийн нэр	2013 оны санхүүгийн тайлангийн Аудитын дүгнэлт	Тайлбар
20	Багануур ХК	Үгүй	Тийм	Тийм	Үндэсний Аудитын газар	Стандарт	
21	Бадмаарагхаш ХХК	Үгүй	Тийм	Тийм	Акпар Аудит	Стандарт	
22	Батуконстракшн ХХК	Үгүй	Тийм	Тийм	Гэрэлт хөхийн тэнцвэр Аудит	Стандарт	
23	Баяжмал -Алт ХХК	Үгүй	Тийм	Тийм	Аккурэйт Аудит	Стандарт	
24	Баялагжонш ХХК	Үгүй	Тийм	Тийм	Монста-Аудит	Стандарт	
25	Баялаг-Орд ХХК	Үгүй					Аудит хийлгээгүй
26	Баян айраг эксплорэйшн ХХК	Үгүй	Тийм	Тийм	Дөлгөөн хайрхан уул Аудит	Стандарт	
27	Баянжонш ХХК	Үгүй	Тийм	Тийм	Акпар Аудит	Стандарт	
28	Баянтэгш импекс ХХК	Үгүй					Аудитын тайлан ирүүлээгүй
29	Баянтээг ХК	Үгүй	Тийм	Тийм	Өвөрхангай аймаг Аудитын газар	Стандарт	
30	Баян-Эрдэс ХХК	Үгүй	Тийм	Тийм	Нью Баланс Аудит	Стандарт	
31	Баян-Эрч ХХК	Үгүй	Тийм	Тийм	Лион Аудит	Хязгаарлалттай	
32	Би Ар Икс ХХК	Үгүй	Тийм	Тийм	Сүлд Аудит	Стандарт	
33	Би Эйч Эм ХХК	Үгүй	Тийм	Тийм	Актив Аудит	Стандарт	
34	Биг могул коул энд энерги ХХК	Үгүй	Тийм	Тийм	Эрнст энд янг монголия Аудит	Стандарт	
35	Билэгт хайрхан уул ХХК	Үгүй	Тийм	Тийм	Прайсуотерхаус Куперс Аудит	Стандарт	
36	Болд Фо Ар Да ХХК	Үгүй	Тийм	Тийм	Монста-Аудит	Стандарт	
37	Болдтөмөр ерөө гол ХХК	Үгүй	Тийм	Тийм	Эвиденсе Аудит	Стандарт	
38	Бороогоулд ХХК	Үгүй	Тийм	Тийм	Ки Пи Эм Жи Аудит	Стандарт	
39	Бор өндөр уул ХХК	Үгүй	Тийм	Тийм	Монста-Аудит	Стандарт	
40	Бритиш майнинг ХХК	Үгүй	Тийм	Тийм	Эс Жи Эм Ди Аудит	Стандарт	
41	Бужгар-Орд ХХК	Үгүй					Аудитын тайлан ирүүлээгүй
42	Булгангангат ХХК	Үгүй	Тийм	Тийм	Нийслэл Аудит		
43	Буман-Олз ХХК	Үгүй					Аудитын тайлан ирүүлээгүй

д/д	Компанийн нэр	Тайлан нь Аудитаар баталгаажсан эсэх	НББОУС-ыг ашигласан эсэх	АОУС-ын дагуу Аудитлагдсан эсэх	Аудитын компанийн нэр	2013 оны санхүүгийн тайлангийн Аудитын дүгнэлт	Тайлбар
44	Бумбат ХХК	Үгүй	Тийм	Тийм	Энич Аудит	Стандарт	
45	Бэрхресорсиз ХХК	Үгүй	Тийм	Тийм	Лион Аудит	Стандарт	
46	Бэрх-Уул ХК	Үгүй	Тийм	Тийм	Эрнст Энд Янг монголия Аудит	Хязгаарлалттай	
47	Бэрэн групп ХХК	Үгүй	Тийм	Тийм	Юнистар Аудит	Стандарт	
48	Бэрэнмайнинг ХК	Үгүй					ТЕГ-ын шалгалтанд орж байгаа, шалгалтын ажил дуусаагүй тул аудитын тайлан гаргаж өгөх боломжгүй гэсэн хариу өгсөн.
49	Вантаже ХХК	Үгүй	Тийм	Тийм	Баян ташаагийн эх Аудит	Стандарт	
50	Вульф Петролеум ХХК	Тийм	Тийм	Тийм	Улаанбаатар Аудит Корпораци	Стандарт	
51	Газархэвлий ХХК	Тийм	Тийм	Тийм	Шидэт Сонголт Аудит	Стандарт	
52	Галаксимайнинг Монголиа ХХК	Үгүй	Тийм	Тийм	Конфиденсе Аудит	Стандарт	
53	Ган-Илч ХХК	Үгүй	Тийм	Тийм	Саруул баян уул-Аудит	Стандарт	
54	ГБНБ ХХК	Үгүй	Тийм	Тийм	Бизкон Аудит	Стандарт	
55	Гобикоул энд энерги ХХК	Тийм					Өөрийн толгой компанитай хамт аудит хийгддэг учир тусдаа аудитын тайлан байхгүй гэсэн хариу өгсөн.
56	Голден Погада ХХК	Үгүй	Тийм	Тийм	Сэц түшиг Аудит	Хязгаарлалттай	
57	Голденхейлс ХХК	Үгүй	Тийм	Тийм	Фискал Аудит	Стандарт	
58	Гурванзам ХХК	Үгүй	Тийм	Тийм	Өндөр хаан итгэл Аудит	Стандарт	
59	Гурвантөхөм ХХК	Үгүй					Татварын хяналт шалгалтаар орж байгаа тул аудитын тайлан авч өгөх боломжгүй гэсэн хариу өгсөн.

д/д	Компанийн нэр	Тайлан нь Аудитаар баталгаажсан эсэх	НББОУС-ыг ашигласан эсэх	АОУС-ын дагуу Аудитлагдсан эсэх	Аудитын компанийн нэр	2013 оны санхүүгийн тайлангийн Аудитын дүгнэлт	Тайлбар
60	Гүн-Орд ХХК	Үгүй	Тийм	Тийм	Эс Жи Эм Ди Аудит	Стандарт	
61	Дадизи Юиан ХХК	Үгүй	Тийм	Тийм	Сэц түшиг Аудит	Стандарт	
62	Дарханы төмөрлөгийн үйлдвэр ХК	Үгүй	Үгүй	Үгүй	Мэдээлэл Аудит	Дүгнэлт өгөхөөс татгалзсан	
63	Дацантрейд ХХК	Үгүй	Тийм	Тийм	Актив Аудит	Стандарт	
64	Доншен газрын тос ХХК	Үгүй	Тийм	Тийм	Акпар Аудит	Стандарт	
65	Дорнын хүдэр ХХК	Үгүй					Аудитын тайлан гаргаж өгөхөөс татгалзсан
66	Дорнын чулуулаг ХХК	Үгүй	Тийм	Тийм	Цэгцтөв богд Аудит	Стандарт	
67	Дунфанлунма ХХК	Үгүй	Тийм	Тийм	Сенор Аудит	Стандарт	
68	Дун-Эрдэнэ ХХК	Үгүй	Тийм	Тийм	Юнайтед-Индепентэд Аудит	Стандарт	
69	Дун-Юань ХХК	Үгүй	Тийм	Тийм	Эс Жи Эм Ди Аудит	Хязгаарлалттай	
70	Жавхлант-Орд ХХК	Үгүй	Тийм	Тийм	Санхүүч Аудит	Стандарт	
71	Жамп-Алт ХХК	Үгүй					Аудитын тайлан ирүүлээгүй
72	Жи Эс Би майнинг ХХК	Үгүй					Аудит хийлгээгүй
73	Жинхуа орд ХХК	Үгүй	Тийм	Тийм	Стандарт дүгнэлт Аудит	Стандарт	
74	Жиншентан ХХК	Үгүй	Тийм	Тийм	Баталгаа Онош Аудит	Стандарт	
75	Жотойнбажууна ХХК	Үгүй	Тийм	Тийм	СМД Аудит	Стандарт	
76	Жөн Юан ХХК	Үгүй	Тийм	Тийм	Монста-Аудит	Стандарт	
77	Жунхаовэйеэ ХХК	Үгүй	Тийм	Тийм	Их наяд Аудит	Стандарт	
78	Занаду Коал монголиа ХХК	Үгүй	Тийм	Тийм	Баян ташаагийн эх Аудит	Стандарт	
79	Занаду Металс Монголиа ХХК	Үгүй	Тийм	Тийм	Баян ташаагийн эх Аудит	Стандарт	
80	Засаг чандмань майнз ХХК	Үгүй					Аудитын тайлан ирүүлээгүй
81	Зон хэн юу тиан ХХК	Үгүй					Аудитын тайлан ирүүлээгүй
82	Зө-Юөе ХХК	Үгүй	Тийм	Тийм	Нью Баланс Аудит	Хязгаарлалттай	
83	Зуунмод уул ХХК	Үгүй	Тийм	Тийм	Лион Аудит	Стандарт	

д/д	Компанийн нэр	Тайлан нь Аудитаар баталгаажсан эсэх	НББОУС-ыг ашигласан эсэх	АОУС-ын дагуу Аудитлагдсан эсэх	Аудитын компанийн нэр	2013 оны санхүүгийн тайлангийн Аудитын дүгнэлт	Тайлбар
84	И Си Эм ХХК	Үгүй	Тийм	Тийм	Актив Аудит	Стандарт	
85	Илтгоулд ХХК	Үгүй	Тийм	Тийм	Тэд Од Аудит	Стандарт	
86	Илчитметалл ХХК	Үгүй					Аудитын тайлан ирүүлээгүй
87	Ингхө ХХК	Үгүй	Тийм	Тийм	Эс Жи Эм Ди Аудит	Стандарт	
88	Инфинетиспэйс ХХК	Үгүй	Тийм	Тийм	Актив Аудит	Стандарт	
89	Ирмүүнзээрд ХХК	Үгүй	Тийм	Тийм	Интер Аудит	Стандарт	
90	Ихговь энерги ХХК	Үгүй	Тийм	Тийм	Координат Аудит	Стандарт	
91	Кавернболд ХХК	Үгүй	Тийм	Тийм	Фидус Аудит	Стандарт	
92	Казмон контакт ХХК	Үгүй	Тийм	Тийм	Гэрэлт хөхийн тэнцвэр Аудит	Стандарт	
93	Кайнарвольфрам ХХК	Үгүй	Тийм	Тийм	Фидус Аудит	Стандарт	
94	Капкорп Монголиа ХХК	Үгүй	Тийм	Тийм	Делоитт Онч Аудит	Стандарт	
95	Каскейд майнинг ХХК	Үгүй	Тийм	Тийм	Голден пейж Аудит	Хязгаарлалттай	
96	КМНГ ХХК	Үгүй	Тийм	Тийм	Ай Жэй Эй Эйч Аудит	Стандарт	
97	Кожеговь ХХК	Үгүй	Тийм	Тийм	Эрнст энд янг монголиа Аудит	Стандарт	
98	Коммод ХХК	Үгүй	Тийм	Тийм	СМД Аудит	Стандарт	
99	Коол адвентурс ХХК	Үгүй	Тийм	Тийм	ЗЦН аудит	Стандарт	
100	Лужө-Орд ХХК	Үгүй	Тийм	Тийм	Монста-Аудит	Стандарт	
101	Лут чулуу ХХК	Үгүй	Тийм	Тийм	Оюу эрдэм Аудит	Стандарт	
102	Маль флюорит ХХК	Үгүй	Тийм	Тийм	Монста-Аудит	Стандарт	
103	Маркополо ХХК	Үгүй	Тийм	Тийм	Баталгаа Аудит	Стандарт	
104	Мига-Эрин ХХК	Үгүй	Тийм	Тийм	Актив Аудит	Стандарт	
105	МИМС ХХК	Үгүй					Аудитын тайлан ирүүлээгүй
106	Могойн гол ХК	Үгүй	Тийм	Тийм	Хөвсгөл аймгийн Аудитын газар	Стандарт	
107	Монвольфрам ХХК	Үгүй	Тийм	Тийм	Си Эс Ай Аудит	Стандарт	
108	Монголболгаргео ХХК						Аудитын тайлан ирүүлээгүй

д/д	Компанийн нэр	Тайлан нь Аудитаар баталгаажсан эсэх	НББОУС-ыг ашигласан эсэх	АОУС-ын дагуу Аудитлагдсан эсэх	Аудитын компанийн нэр	2013 оны санхүүгийн тайлангийн Аудитын дүгнэлт	Тайлбар
109	Монгол газар ХХК	Тийм	Тийм	Тийм	Актив Аудит	Хязгаарлалттай	
110	Монголжүюаньли ХХК	Үгүй					Аудитын тайлан ирүүлээгүй
111	Монголиаголд корпорэйшн ХХК	Үгүй	Тийм	Тийм	Тэд Аудит	Стандарт	
112	Монголиан нэшнл рийр ийрт ХХК	Үгүй	Тийм	Тийм	Тэд Аудит	Стандарт	
113	Монголросцветмет ХХК	Үгүй	Тийм	Тийм	Үндэсний Аудитын газар	Хязгаарлалттай	
114	Монголчех металл ХХК	Үгүй	Тийм	Тийм	Эвиденсе Аудит	Стандарт	
115	Монголын алт МАК ХХК	Үгүй	Тийм	Тийм	Пи Ви Си Аудит	Стандарт	
116	Мондулаан трейд ХХК	Үгүй	Тийм	Тийм	Улаанбаатар Аудит Корпораци	Стандарт	
117	Монлаа ХХК	Үгүй					Аудит хийгдэж байгаа
118	Монполимет ХХК	Үгүй	Тийм	Тийм	Мэдээлэл Аудит	Стандарт	
119	Монресорсиз ХХК	Үгүй	Тийм	Тийм	Лион Аудит	Стандарт	
120	МОНСКОРП ХХК	Үгүй	Тийм	Тийм	Релаэнс секюритиз Аудит	Стандарт	
121	МОЭНКО ХХК	Үгүй	Тийм	Тийм	Есөнхангай Аудит	Стандарт	
122	Мөнхийн Эрчит Рашаан ХХК	Тийм	Тийм	Тийм	Сэц Түшиг Аудит	Стандарт	
123	Мөнхноён суварга ХХК	Үгүй	Тийм	Тийм	Пи Ви Си Аудит	Стандарт	
124	Мөст Олон Булаг ХХК	Үгүй	Тийм	Тийм	Координат Аудит	Стандарт	
125	НАБД ХХК	Үгүй	Тийм	Тийм	Сэц Түшиг Аудит	Стандарт	
126	Налайх Алхам ХХК	Үгүй	Тийм	Тийм	Баталгаа Онош Аудит	Стандарт	
127	НК ХХК	Үгүй	Тийм	Тийм	Сүлд Аудит	Стандарт	
128	Ноён тохой трейд ХХК	Үгүй					Аудитын тайлан ирүүлээгүй
129	Номин-Орд ХХК	Үгүй	Тийм	Тийм	Сүлд Аудит	Стандарт	
130	Нордвинд ХХК	Үгүй	Тийм	Тийм	Ситико Аудит	Стандарт	
131	Ньюпэрл ХХК						Аудитын тайлан ирүүлээгүй
132	Ньюсаймин Ресорсез ХХК	Үгүй	Тийм	Тийм	СМД Аудит	Стандарт	
133	Нэйшнлхимикал ХХК	Үгүй	Тийм	Тийм	Стандарт дүгнэлт Аудит	Стандарт	

д/д	Компанийн нэр	Тайлан нь Аудитаар баталгаажсан эсэх	НББОУС-ыг ашигласан эсэх	АОУС-ын дагуу Аудитлагдсан эсэх	Аудитын компанийн нэр	2013 оны санхүүгийн тайлангийн Аудитын дүгнэлт	Тайлбар
134	Олова ХХК	Үгүй	Тийм	Тийм	Интер Аудит	Хязгаарлалттай	
135	Олон Овоот Гоулд ХХК		Тийм	Тийм	Сэц Түшиг Аудит	Стандарт	
136	ОНТРЭ ХХК	Үгүй	Тийм	Тийм	ОНТРЭ Аудит	Стандарт	
137	Орлойван ХХК	Үгүй					Аудитын тайлан ирүүлээгүй
138	Оюу Толгой ХХК	Үгүй					Делоитт Онч аудит ХХК-иар аудитаа хийлгэж байгаа боловч хувь нийлүүлэгчдийн хоорондын тодорхой бус асуудлуудаас шалтгаалан аудитын дүгнэлт гараагүй хүлээгдэж байгаа.
139	Оюут Улаан ХХК	Үгүй	Тийм	Тийм	Прайсуотерхаус Куперс Аудит	Хязгаарлалттай	
140	Өгөөжбаян хангай ХХК	Үгүй	Тийм	Тийм	Релаэнс секюритиз Аудит	Стандарт	
141	Өрмөн-Уул ХХК	Үгүй	Тийм	Тийм	Далайван Аудит	Стандарт	
142	Петро матад ХХК	Үгүй	Тийм	Тийм	Делоитт Онч Аудит	Стандарт	
143	Петрокоал ХХК	Үгүй	Тийм	Тийм	Актив Аудит	Стандарт	
144	Петрочайна дачин тамсаг ХХК	Үгүй	Тийм	Тийм	Эс жи эм ди Аудит	Стандарт	
145	Пибодивенсвей Ресорсез ХХК	Үгүй			Ки Пи Эм Жи Аудит		Ки Пи Эм Жи Аудит ХХК-иар аудитаа хийлгэж байгаа боловч дүгнэлт гараагүй.
146	Рео ХХК						Аудитын тайлан ирүүлээгүй
147	Ричфлорит ХХК	Үгүй	Тийм	Тийм	Делоитт Онч Аудит	Хязгаарлалттай	
148	Рэдхилмонголия ХХК	Үгүй	Тийм	Тийм	Севилла Аудит	Стандарт	
149	Саусгоби сэндс ХХК	Үгүй	Тийм	Тийм	Делоитт Онч Аудит	Стандарт	
150	Сентеррагоулд Монголия ХХК	Үгүй	Тийм	Тийм	Гроут Финанс Аудит	Стандарт	
151	Си Жи Би И Эм ХХК	Үгүй	Тийм	Тийм	Мэдээлэл Аудит	Хязгаарлалттай	

д/д	Компанийн нэр	Тайлан нь Аудитаар баталгаажсан эсэх	НББОУС-ыг ашигласан эсэх	АОУС-ын дагуу Аудитлагдсан эсэх	Аудитын компанийн нэр	2013 оны санхүүгийн тайлангийн Аудитын дүгнэлт	Тайлбар
152	Си Өү Эй Эл ХХК	Үгүй	Тийм	Тийм	Бэст Фортуна Аудит	Стандарт	
153	Си Си И Эм ХХК	Үгүй	Тийм	Тийм	Алтан жолоо Аудит	Стандарт	
154	Си Си Эм ХХК	Үгүй	Тийм	Тийм	Сан Арвич Аудит	Стандарт	
155	Си Эм Кей Ай ХХК	Үгүй	Тийм	Тийм	Алаг Уул Финанс Аудит	Стандарт	
156	Си Эм Эн Эм ХХК	Үгүй	Тийм	Тийм	Актив Аудит	Стандарт	
157	Сидакунгей ХХК	Үгүй	Тийм	Тийм	Нью Баланс Аудит	Стандарт	
158	Синотум Монголия ХХК	Үгүй	Тийм	Тийм	ЗЦН Аудит	Стандарт	
159	Сод газар ХХК	Тийм	Тийм	Тийм	Мэдээлэл Аудит	Стандарт	
160	Сонортрейд ХХК	Үгүй	Тийм	Тийм	Аккурэйт Аудит	Стандарт	
161	Соронзон толгой ХХК	Үгүй	Тийм	Тийм	Санхүүч Аудит	Стандарт	
162	СС Монголиа ХХК	Үгүй	Тийм	Тийм	Сэц түшиг Аудит	Стандарт	
163	Таван толгой ХК						Аудитын тайлан ирүүлээгүй
164	Тавин-Эх ХХК	Үгүй					Аудитын тайлан ирүүлээгүй
165	Тайшен Девелопмент ХХК	Тийм	Тийм	Тийм	Улиастай ван Аудит	Стандарт	
166	Талын гал ХК	Үгүй	Тийм	Тийм	Кларити Аудит	Стандарт	
167	Талын шигтгээ ХХК	Үгүй					Аудитын тайлан ирүүлээгүй
168	Терра-Энержи ХХК		Тийм	Тийм	Эрнст энд янг монголия Аудит	Стандарт	
169	Тефис Майнинг ХХК	Үгүй	Тийм	Тийм	Шидэт сонголт Аудит	Стандарт	
170	Тод-Ундрага ХХК	Үгүй	Тийм	Тийм	Гэрэлт хөхийн тэнцвэр Аудит	Стандарт	
171	Томшижир ХХК	Үгүй	Тийм	Тийм	Актив Аудит	Стандарт	
172	Төгрөг тал ХХК	Үгүй	Тийм	Тийм	Бодит бүртгэл Аудит	Стандарт	
173	Тэвшийн говь ХХК	Үгүй	Тийм	Тийм	Нью Дийл Аудит	Стандарт	
174	Тэмтэл ХХК	Үгүй					Аудит хийлгээгүй
175	Тэн Хун ХХК	Үгүй	Тийм	Тийм	Баталгаа Аудит	Стандарт	
176	Тэнүүн байгаль ХХК	Үгүй					Аудитын тайлан ирүүлээгүй

д/д	Компанийн нэр	Тайлан нь Аудитаар баталгаажсан эсэх	НББОУС-ыг ашигласан эсэх	АОУС-ын дагуу Аудитлагдсан эсэх	Аудитын компанийн нэр	2013 оны санхүүгийн тайлангийн Аудитын дүгнэлт	Тайлбар
177	Угалзанцамхаг ХХК	Үгүй					Аудитын тайлан ирүүлээгүй
178	Улз гол ХХК	Үгүй			Их Наяд Аудит		Аудитын тайлан ирүүлсэн боловч дүгнэлт хэсгийг ирүүлээгүй.
179	Уулс Заамар ХХК	Үгүй	Тийм	Тийм	Баян Сагсай Аудит	Стандарт	
180	Фокусметал майнинг ХХК	Үгүй	Тийм	Тийм	Тэгш Сан-Аудит	Стандарт	
181	Фрийгүүд эрин ХХК	Үгүй					Аудитын тайлан ирүүлээгүй
182	Хангад-Эксплорэйшн ХХК	Үгүй	Тийм	Тийм	БДО Аудит	Стандарт	
183	Ханхас трейд ХХК	Үгүй	Тийм	Тийм	Ай Жэй Эй Эйч Аудит	Стандарт	
184	Хар мөрөн монгол ХХК	Үгүй	Тийм	Тийм	Юнистар аудит	Стандарт	
185	Хартарвагатай ХК	Үгүй			Сан-Аудит		Аудитын тайлан ирүүлсэн боловч дүгнэлт хэсгийг ирүүлээгүй.
186	Хатанцацал ХХК	Үгүй	Тийм	Тийм	Си Эс Ай Аудит	Стандарт	
187	Хонг Чанг Ли ХХК	Үгүй	Тийм	Тийм	Сан Арвич Аудит	Стандарт	
188	Хосхас ХХК	Үгүй	Тийм	Тийм	Шидэт сонголт Аудит	Стандарт	
189	Хотгор ХХК	Үгүй					Аудит хийлгээгүй
190	Хотгор Минералс ХХК	Үгүй					Аудит хийгдэж байгаа
191	Хотгор Шанага ХХК	Үгүй	Тийм	Тийм	Эс Эм Аудит	Стандарт	
192	Хоту ХХК	Үгүй	Тийм	Тийм	Аккурэйт Аудит	Стандарт	
193	Хуади Куонез ХХК	Үгүй	Тийм	Тийм	Тэд Аудит	Стандарт	
194	Хунт-Өгөөж ХХК	Үгүй					Аудит хийлгээгүй
195	Хурай ХХК	Үгүй	Тийм	Тийм	Бэст Фортуна Аудит	Стандарт	
196	Хургатайхайрхан ХХК	Үгүй			Делоитт Онч Аудит		Аудитын тайлан гаргаж өгөхөөс татгалзсан
197	Хүдэр-Эрдэнэ ХХК	Үгүй	Тийм	Тийм	Координат Аудит	Стандарт	

д/д	Компанийн нэр	Тайлан нь Аудитаар баталгаажсан эсэх	НББОУС-ыг ашигласан эсэх	АОУС-ын дагуу Аудитлагдсан эсэх	Аудитын компанийн нэр	2013 оны санхүүгийн тайлангийн Аудитын дүгнэлт	Тайлбар
198	Хүннү Говь Алтай ХК	Үгүй	Тийм	Тийм	Прайсуотерхаус Куперс Аудит	Хязгаарлалттай	
199	Хүрээ дэл ХХК	Үгүй	Тийм	Тийм	Монста-Аудит	Стандарт	
200	Хүслэмж ХХК	Үгүй	Тийм	Тийм	Стандарт Дүгнэлт Аудит	Стандарт	
201	Хэрлэн-Импекс ХХК	Үгүй	Тийм	Тийм	Шидэт Сонголт Аудит	Стандарт	
202	Хэрлэн-Энерго ХХК		Тийм	Тийм	Нью Баланс Аудит	Стандарт	
203	Цагаан Өвөлжөө ХХК	Үгүй	Тийм	Тийм	Эрнст Энд Янг монголия Аудит	Стандарт	
204	Цаглашгүй Гоулд ХХК						Аудитын тайлан ирүүлээгүй
205	Цайртминерал ХХК	Үгүй	Тийм	Тийм	Нийслэл Аудит	Стандарт	
206	Цогт-Онон ХХК	Үгүй	Тийм	Тийм	Ситико Аудит	Стандарт	
207	Цэвдэг ХХК	Үгүй	Тийм	Тийм	Нью баланс Аудит	Стандарт	
208	Цэнгэг-Орог ХХК	Үгүй	Тийм	Тийм	Эс Эм Аудит	Стандарт	
209	Чингисийн хар алт ХХК	Үгүй	Тийм	Тийм	Монста-Аудит	Стандарт	
210	Чинхаш ХХК	Үгүй	Тийм	Тийм	Эс Жи Эм Ди Аудит	Стандарт	
211	Чинхуа МАК нарийн сухайт ХХК	Үгүй	Тийм	Тийм	Сенор Аудит	Стандарт	
212	Чулуут Интернэшнл ХХК	Үгүй	Тийм	Тийм	Гэрэлт Хөхийн Тэнцвэр Аудит	Стандарт	
213	Шанжин Орд ХХК	Үгүй	Тийм	Тийм	Өлзийт Экаунт Аудит	Стандарт	
214	Шанлун ХХК	Үгүй	Тийм	Тийм	Нью капитал тэнцэл Аудит	Стандарт	
215	Шарнарст ХХК	Үгүй					Аудитын тайлан ирүүлээгүй
216	Шарын гол ХК	Үгүй	Тийм	Тийм	Эрнст энд янг монголия Аудит	Стандарт	
217	Шивээ-Овоо ХК	Үгүй	Тийм	Тийм	Үндэсний Аудитын Газар	Хязгаарлалттай	
218	Шижирталст ХХК	Үгүй	Тийм	Тийм	СЭД Аудит	Стандарт	
219	Шийризстоун ХХК	Үгүй	Тийм	Тийм	Их Наяд Аудит	Стандарт	
220	Шинь Шинь ХХК	Үгүй	Тийм	Тийм	Нью Капитал Тэнцэл Аудит	Стандарт	
221	Шинэ Илион Нэн Юань ХХК	Үгүй	Тийм	Тийм	Ай Жэй Эй Эйч Аудит	Стандарт	

д/д	Компанийн нэр	Тайлан нь Аудитаар баталгаажсан эсэх	НББОУС-ыг ашигласан эсэх	АОУС-ын дагуу Аудитлагдсан эсэх	Аудитын компанийн нэр	2013 оны санхүүгийн тайлангийн Аудитын дүгнэлт	Тайлбар
222	Шинэ мандал өргөө	Үгүй	Тийм	Тийм	Алаг уул финанс Аудит	Стандарт	
223	Шинэ Шивээ ХХК		Тийм	Тийм	Шидэт сонголт Аудит	Стандарт	
224	Шинэлонгда ХХК	Үгүй	Тийм	Тийм	Ай Жэй Эй Эйч Аудит	Стандарт	
225	Шинэ-Эрдэс ХХК	Үгүй	Тийм	Тийм	Нью Капитал Тэнцэл Аудит	Стандарт	
226	Шэйман ХХК	Үгүй					Аудитын тайлан ирүүлээгүй
227	Эжбалей ХХК	Үгүй					Аудит хийгдэж байгаа
228	Эй Пи И Экс Ар Өү ХХК	Үгүй					Аудитын тайлан ирүүлээгүй
229	Эм Ди Эф И ХХК	Үгүй	Тийм	Тийм	Ихэрмөрөн Аудит	Стандарт	
230	Эм Жи Би ХХК	Үгүй	Тийм	Тийм	Ай Жэй Эй Эйч Аудит	Стандарт	
231	Эм Жи Эйч ХХК	Үгүй	Тийм	Тийм	Актив Аудит	Стандарт	
232	Эм Кей Эм Эн Майнинг ХХК	Үгүй	Тийм	Тийм	Хүлэгт Хүннү Аудит	Стандарт	
233	Эм Си Ти Ти ХХК	Үгүй					Аудит хийлгээгүй
234	Эм Эл Цахиурт Овоо ХХК	Үгүй	Тийм	Тийм	Севилла Аудит	Дүгнэлт өгөхөөс татгалзсан	
235	Энгүйтал ХХК	Үгүй	Тийм	Тийм	Эс Жи Эм Ди Аудит	Хязгаарлалттай	
236	Энержиресурс ХХК	Үгүй	Тийм	Тийм	БДО Аудит	Стандарт	
237	Эрдэнэлинк ХХК	Үгүй	Тийм	Тийм	Интер Аудит	Стандарт	
238	Эрдэнэс МГЛ ХХК	Үгүй	Тийм	Тийм	Үндэсний Аудитын Газар	Стандарт	
239	Эрдэнэс Таван-толгой ХК	Үгүй					Аудитын тайлан ирүүлээгүй
240	Эрдэнэт үйлдвэр ХХК	Үгүй	Тийм	Тийм	Үндэсний Аудитын Газар	Хязгаарлалттай	
241	Эрдэс групп ХХК	Үгүй	Тийм	Тийм	Эс Эм Аудит	Стандарт	
242	Эрдэсхолдинг ХХК	Үгүй	Тийм	Тийм	Эс Эм Аудит	Стандарт	
243	Эрчим ХК		Тийм	Тийм	Өлгий Аудит	Стандарт	
244	Эс Би Эф ХХК	Үгүй	Тийм	Тийм	СМД Аудит	Стандарт	
245	Эс Жи Майнинг Эрдэс ХХК	Үгүй	Тийм	Тийм	Тэгш Сан-Аудит	Стандарт	
246	Этүгэн-Эе ХХК	Үгүй			Делоитт Онч Аудит		Делоитт Онч Аудит

д/д	Компанийн нэр	Тайлан нь Аудитаар баталгаажсан эсэх	НББОУС-ыг ашигласан эсэх	АОУС-ын дагуу Аудитлагдсан эсэх	Аудитын компанийн нэр	2013 оны санхүүгийн тайлангийн Аудитын дүгнэлт	Тайлбар
							ХХК-иар аудит хийлгэж байгаа боловч дүгнэлт гараагүй.
247	Эф Ви Эс Пи ХХК	Үгүй					Аудитын тайлан ирүүлээгүй
248	ЭФ Жи Пи Эм ХХК	Үгүй	Тийм	Тийм	Ай Жэй Эй Эйч Аудит	Стандарт	
249	Юниверсалкоппер ХХК	Үгүй	Тийм	Тийм	Дөлгөөн Хайрхан Уул Аудит	Стандарт	
250	Юүшэнгминг ХХК	Үгүй					Аудитын тайлан ирүүлээгүй

ХАВСРАЛТ 9. УДИРДЛАГЫН ХАРИУЦЛАГЫН ЗАХИДАЛ

д/д	Компанийн нэр	Хүлээн авсан байдал
1	АГМ майнинг ХХК	Тийм
2	Адамас майнинг ХХК	Тийм
3	Адамас маунтинг ХХК	Тийм
4	Адил-Оч ХХК	Тийм
5	Адуунчулуун ХК	Тийм
6	Азиагоулд монголиа ХХК	Тийм
7	Ай Эн Ди ХХК	Тийм
8	Алаг тэвш ХХК	Тийм
9	Алтайголд ХХК	Тийм
10	Алтайнхүдэр ХХК	Тийм
11	Алтандорнод монгол ХХК	Тийм
12	Альшаа Хайрхан ХХК	Тийм
13	Андын илч ХХК	Тийм
14	Андын тэмүүлэл ХХК	Тийм
15	Аниан Ресорсиз ХХК	Тийм
16	Анхай-Интернэшнл ХХК	Тийм
17	Арева монгол ХХК	Тийм
18	АУМ ХХК	Үгүй
19	Аурум Ауруг ХХК	Тийм
20	Багануур ХК	Үгүй
21	Бадмаарагхаш ХХК	Тийм
22	Батуконстракшн ХХК	Тийм
23	Баяжмал -Алт ХХК	Тийм
24	Баялагжонш ХХК	Тийм
25	Баялаг-Орд ХХК	Тийм
26	Баян айраг эксплорэйшн ХХК	Тийм
27	Баянжонш ХХК	Тийм
28	Баянтэгш импекс ХХК	Тийм
29	Баянтээг ХК	Тийм
30	Баян-Эрдэс ХХК	Тийм

д/д	Компанийн нэр	Хүлээн авсан байдал
31	Баян-Эрч ХХК	Тийм
32	Би Ар Икс ХХК	Тийм
33	Би Эйч Эм ХХК	Тийм
34	Биг могул коул энд энержи ХХК	Тийм
35	Билэгт хайрхан уул ХХК	Тийм
36	Болд Фо Ар Да ХХК	Тийм
37	Болдтөмөр ерөө гол ХХК	Тийм
38	Бороогоулд ХХК	Тийм
39	Бор өндөр уул ХХК	Тийм
40	Бритиш майнинг ХХК	Тийм
41	Бужгар-Орд ХХК	Үгүй
42	Булгангангат ХХК	Тийм
43	Буман-Олз ХХК	Үгүй
44	Бумбат ХХК	Тийм
45	Бэрхресорсиз ХХК	Тийм
46	Бэрх-Уул ХК	Тийм
47	Бэрэн групп ХХК	Тийм
48	Бэрэнмайнинг ХК	Тийм
49	Вантаже ХХК	Тийм
50	Вульф Петролеум ХХК	Тийм
51	Газархэвлий ХХК	Тийм
52	Галаксимайнинг Монголиа ХХК	Тийм
53	Ган-Илч ХХК	Тийм
54	ГБНБ ХХК	Үгүй
55	Гобикоул энд энержи ХХК	Тийм
56	Голден Погада ХХК	Тийм
57	Голденхейлс ХХК	Тийм
58	Гурванзам ХХК	Тийм
59	Гурвантөхөм ХХК	Тийм

д/д	Компанийн нэр	Хүлээн авсан байдал
60	Гүн-Орд ХХК	Үгүй
61	Дадизи Юиан ХХК	Тийм
62	Дарханы төмөрлөгийн үйлдвэр ХК	Тийм
63	Дацантрейд ХХК	Тийм
64	Доншен газрын тос ХХК	Тийм
65	Дорнын хүдэр ХХК	Үгүй
66	Дорнын чулуулаг ХХК	Тийм
67	Дунфанлунма ХХК	тийм
68	Дун-Эрдэнэ ХХК	тийм
69	Дун-Юань ХХК	тийм
70	Жавхлант-Орд ХХК	Тийм
71	Жамп-Алт ХХК	тийм
72	Жи Эс Би майнинг ХХК	Тийм
73	Жинхуа орд ХХК	тийм
74	Жиншентан ХХК	тийм
75	Жотойнбажууна ХХК	тийм
76	Жөн Юан ХХК	Тийм
77	Жунхаовэйэ ХХК	Тийм
78	Занаду Коал монголиа ХХК	Тийм
79	Занаду Металс Монголиа ХХК	Тийм
80	Засаг чандмань майнз ХХК	тийм
81	Зон хэн юу тиан ХХК	Тийм
82	Зө-Юүе ХХК	тийм
83	Зуунмод уул ХХК	Тийм
84	И Си Эм ХХК	Тийм
85	Илтгоулд ХХК	тийм
86	Илчитметалл ХХК	Үгүй
87	Ингхө ХХК	Тийм
88	Инфинетиспэйс ХХК	Тийм
89	Ирмүүнзээрд ХХК	Тийм
90	Ихговь энерги ХХК	Тийм
91	Кавернболд ХХК	Тийм

д/д	Компанийн нэр	Хүлээн авсан байдал
92	Казмон контакт ХХК	Тийм
93	Кайнарвольфрам ХХК	Тийм
94	Капкорп монголиа ХХК	Тийм
95	Каскейд майнинг ХХК	Тийм
96	КМНГ ХХК	Тийм
97	Кожеговь ХХК	Тийм
98	Коммод ХХК	тийм
99	Коол адвентурс ХХК	Тийм
100	Лужө-Орд ХХК	Тийм
101	Лут чулуу ХХК	тийм
102	Маль флюорит ХХК	Тийм
103	Маркополо ХХК	тийм
104	Мига-Эрин ХХК	Тийм
105	МИМС ХХК	Үгүй
106	Могойн гол ХК	тийм
107	Монвольфрам ХХК	тийм
108	Монголболгаргео ХХК	Үгүй
109	Монгол газар ХХК	Тийм
110	Монголжюаньли ХХК	Үгүй
111	Монголиа Голд Корпорэйшн ХХК	Тийм
112	Монголиан нэшнл рийр ийрт ХХК	Тийм
113	Монголросцветмет ХХК	тийм
114	Монголчех металл ХХК	тийм
115	Монголын алт МАК ХХК	тийм
116	Мондулаан трейд ХХК	тийм
117	Монлаа ХХК	тийм
118	Монполимет ХХК	тийм
119	Монресорсиз ХХК	Тийм
120	МОНСКОРП ХХК	тийм
121	МОЭНКО ХХК	тийм
122	Мөнхийн Эрчит Рашаан ХХК	Тийм

д/д	Компанийн нэр	Хүлээн авсан байдал
123	Мөнхноён суварга ХХК	Тийм
124	Мөст Олон Булаг ХХК	Тийм
125	НАБД ХХК	Тийм
126	Налайх Алхам ХХК	Тийм
127	НК ХХК	Тийм
128	Ноён тохой трейд ХХК	Үгүй
129	Номин-Орд ХХК	Тийм
130	Нордвинд ХХК	Тийм
131	Ньюпэрл ХХК	Үгүй
132	Ньюсаймин Ресорсез ХХК	Тийм
133	Нэйшнлхимикал ХХК	Тийм
134	Олова ХХК	Тийм
135	Олон Овоот Гоулд ХХК	Тийм
136	ОНТРЭ ХХК	Тийм
137	Орлойван ХХК	Үгүй
138	Оюу Толгой ХХК	Тийм
139	Оюут Улаан ХХК	Тийм
140	Өгөөжбаян хангай ХХК	Тийм
141	Өрмөн-Уул ХХК	Тийм
142	Петро матад ХХК	Тийм
143	Петрокоал ХХК	Тийм
144	Петрочайна дачин тамсаг ХХК	Үгүй
145	Пибодивенсвей Ресорсез ХХК	Тийм
146	Рео ХХК	Үгүй
147	Ричфлюрит ХХК	Тийм
148	Рэдхилмонголия ХХК	Тийм
149	Саусгоби сэндс ХХК	Тийм
150	Сентеррагоулд Монголия ХХК	Тийм
151	Си Жи Би И Эм ХХК	Тийм
152	Си Өү Эй Эл ХХК	Үгүй
153	Си Си И Эм ХХК	Тийм

д/д	Компанийн нэр	Хүлээн авсан байдал
154	Си Си Эм ХХК	Тийм
155	Си Эм Кей Ай ХХК	Тийм
156	Си Эм Эн Эм ХХК	Тийм
157	Сидакунгей ХХК	Тийм
158	Синотум Монголия ХХК	Тийм
159	Содгазар ХХК	Тийм
160	Сонортрейд ХХК	Тийм
161	Соронзонтолгой ХХК	Тийм
162	СС Монголиа ХХК	Тийм
163	Таван Толгой ХХК	Үгүй
164	Тавин-Эх ХХК	Тийм
165	Тайшен Девелопмент ХХК	Тийм
166	Талын гал ХК	Үгүй
167	Талын Шигтгээ ХХК	Үгүй
168	Терра-Энержи ХХК	Тийм
169	Тефис Майнинг ХХК	Тийм
170	Тод-Ундрага ХХК	Тийм
171	Томшижир ХХК	Үгүй
172	Төгрөгтал ХХК	Тийм
173	Тэвшийн говь ХХК	Тийм
174	Тэмтэл ХХК	Үгүй
175	Тэн Хун ХХК	Тийм
176	Тэнүүн байгаль ХХК	Үгүй
177	Угалзанцамхаг ХХК	Үгүй
178	Улз гол ХХК	Тийм
179	Уулсзаамар ХХК	Тийм
180	Фокусметал майнинг ХХК	Тийм
181	Фрийгүүд Эрин ХХК	Тийм
182	Хангад-Эксплорэйшн ХХК	Тийм
183	Ханхас трейд ХХК	Үгүй
184	Хар Мөрөн Монгол ХХК	Тийм
185	Хартарвагатай ХК	Тийм
186	Хатанцацал ХХК	Үгүй

д/д	Компанийн нэр	Хүлээн авсан байдал
187	Хонг Чанг Ли ХХК	Тийм
188	Хосхас ХХК	Үгүй
189	Хотгор ХХК	Үгүй
190	Хотгор Минералс ХХК	Тийм
191	Хотгор Шанага ХХК	Тийм
192	Хоту ХХК	Тийм
193	Хуади Куонее ХХК	Тийм
194	Хунт-Өгөөж ХХК	Тийм
195	Хурай ХХК	Тийм
196	Хургатайхайрхан ХХК	Тийм
197	Хүдэр-Эрдэнэ ХХК	Тийм
198	Хүннү Говь Алтай ХК	Тийм
199	Хүрээ дэл ХХК	Тийм
200	Хүслэмж ХХК	Тийм
201	Хэрлэн-Импекс ХХК	Тийм
202	Хэрлэн-Энерго ХХК	Тийм
203	Цагаан Өвөлжөө ХХК	Тийм
204	Цаглашгүй Гоулд ХХК	Тийм
205	Цайртминерал ХХК	Тийм
206	Цогт-Онон ХХК	Тийм
207	Цэвдэг ХХК	Тийм
208	Цэнгэг-Орог ХХК	Тийм
209	Чингисийн хар алт ХХК	Тийм
210	Чинхаш ХХК	Тийм
211	Чинхуа МАК нарийн сухайт ХХК	Тийм
212	Чулуут Интернэшнл ХХК	Тийм
213	Шанжин Орд ХХК	Тийм
214	Шанлун ХХК	Тийм
215	Шарнарст ХХК	Үгүй
216	Шарын гол ХК	Тийм
217	Шивээ-Овоо ХК	Үгүй
218	Шижирталст ХХК	Тийм
219	Шийризстоун ХХК	Тийм

д/д	Компанийн нэр	Хүлээн авсан байдал
220	Шинь Шинь ХХК	Тийм
221	Шинэ Илион Нэн Юань ХХК	Тийм
222	Шинэ мандал өргөө ХХК	тийм
223	Шинэ шивээ ХХК	Тийм
224	Шинэлонгда ХХК	Тийм
225	Шинэ-Эрдэс ХХК	Тийм
226	Шэйман ХХК	Үгүй
227	Эжбалей ХХК	Тийм
228	Эй Пи И Экс Пи Ар ӨҮ ХХК	Тийм
229	Эм Ди Эф И ХХК	Тийм
230	Эм Жи Би ХХК	Үгүй
231	Эм Жи Эйч ХХК	Тийм
232	Эм Кей Эм Эн Майнинг ХХК	Тийм
233	Эм Си Ти Ти ХХК	Үгүй
234	Эм Эл Цахиурт Овоо ХХК	Тийм
235	Энгүйтал ХХК	тийм
236	Энержиресурс ХХК	тийм
237	Эрдэнэлинк ХХК	Тийм
238	Эрдэнэс МГЛ ХХК	Тийм
239	Эрдэнэс Таван-толгой ХК	Үгүй
240	Эрдэнэт үйлдвэр ХХК	Тийм
241	Эрдэс групп ХХК	Тийм
242	Эрдэсхолдинг ХХК	Тийм
243	Эрчим ХК	Тийм
244	Эс Би Эф ХХК	Тийм
245	Эс Жи Майнинг Эрдэс ХХК	Тийм
246	Этүгэн-Эе ХХК	Тийм
247	Эф Ви Эс Пи ХХК	Тийм
248	Эф Жи Пи Эм ХХК	Тийм
249	Юниверсалкоппер ХХК	Тийм
250	Юүшэнгминг ХХК	Үгүй

ХАВСРАЛТ 12. 2013 ОНЫ УУЛЫН АЖЛЫН ТӨЛӨВЛӨГӨӨ, ГҮЙЦЭТГЭЛИЙН СУДАЛГАА

а. Нүүрснээс бусад

№	Компанийн нэр	Бүтээгдэхүүний нэр, төрөл	Лицензийн дугаар	Хөрс хуулалт, мян.м3			Хүдэр олборлолт, мян.м3 /Үндсэн ордод мян.тн/			Хүдэр боловсруулалт, мян.м3 /Үндсэн ордод мян.тн/			Бүтээгдэхүүн гаргалт /Аи, Аг-кг, элс, хайрга- мян.м3, Си, Мо, Fe, Zn, W, Sn, нүүрс, жонш, шохой- мян.тн, тоосго-			Бүтээгдэхүүн борлуулалт /Аи, Аг-кг, элс, хайрга- мян.м3, Си, Мо, Fe, Zn, W, Sn, нүүрс, жонш, шохой- мян.тн,		
				Төл-гөө	Гүй-л	Хувь	Төл-гөө	Гүй-л	Хувь	Төл-гөө	Гүй-л	Хувь	Төл-гөө	Гүй-л	Хувь	Төл-гөө	Гүй-л	Хувь
АЛТ																		
1	Алгандорнод монгол	алт	4411	1,337.30	710	0.53	84.64	35.8	0.42	84.64	35.8	0.42	149.67	54.4	0.36	149.67	54.4	0.36
1	Алгандорнод монгол	алт	5028	8,345.10	3.1	0	321.9	127.9	0.4	321.9	127.9	0.4	858	436	0.51	858	436	0.51
2	Андын тэмүүлэл	алт	12717	40.04	39.64	0.99	62.96	61.12	0.97	62.96	61.12	0.97	13.83	12.68	0.92	13.83	12.68	0.92
3	Баян айраг эксплорэйшн	алт	13409	1,486.78	352.4	0.24	462.37	136.39	0.29	278.95	-	-	311.25	-	-	311.25	-	-
4	Баян-Эрдэс /ЭБЭГ/	алт	1438	-	-	-	46.1	60.44	1.31	44.71	55.61	1.24	6.74	12.08	1.79	6.2	12.08	1.95
5	Бороогоулд	алт	198	-	-	-	-	-	-	-	6,641.30	-	1,103.00	2,808.40	2.55	1,174.60	2,953.00	2.51
5	Бороогоулд /нуруулдан уусгах/	алт	198	-	-	-	-	-	-	4,320.00	-	-	776	-	-	746.3	-	-
6	Булгангангат	алт	9305	1,307.47	613.9	0.47	90.97	25.93	0.29	90.97	25.93	0.29	153.19	30.72	0.2	153.19	30.72	0.2
7	Газар хэвлий	алт	19891	329.9	66.24	0.2	104.8	17.3	0.17	104.8	17.3	0.17	32.25	7.95	0.25	32.25	7.95	0.25
8	ГБНБ	алт	8998	494	472.63	0.96	57.44	62.11	1.08	57.44	62.11	1.08	79.2	126.12	1.59	79.2	126.12	1.59
9	Гурвантөхөм	алт	231	53.85	62.8	1.17	75.85	50.2	0.66	75.85	50.2	0.66	13.1	16.92	1.29	13.1	16.92	1.29
9	Гурвантөхөм	алт	6606	28.13	34.17	1.21	49.44	39.9	0.81	49.44	39.9	0.81	11.79	15.51	1.32	11.79	18.56	1.57
10	Дацантрейд	алт	15596	280.48	264.03	0.94	56.73	86.15	1.52	94.65	86.15	0.91	56.73	48.9	0.86	56.73	-	-
11	Дун-Эрдэнэ	алт	5639	127	404.9	3.19	12.4	34.1	2.75	12.4	34.1	2.75	12	27.46	2.29	-	27.46	-
12	Жамп-Алт	алт	400	263.52	110.1	0.42	85.27	66.5	0.78	85.27	66.5	0.78	32.53	16.59	0.51	32.53	16.59	0.51
13	Жотойнбажууна	алт	15586	8.3	60.07	7.24	8.93	20.62	2.31	8.93	20.62	2.31	4.67	11.48	2.46	-	11.48	-
14	Илтгоулд	алт	17020	-	21.23	-	-	7.46	-	-	7.46	-	-	5	-	-	-	5
15	Маркополо	алт	15636	737.6	372.9	0.51	228.2	213.3	0.93	228.2	213.3	0.93	76.97	52.04	0.68	76.97	52.04	0.68
15	Маркополо	алт	17117	960	335.16	0.35	283.6	292.1	1.03	283.6	292.1	1.03	134.24	66.8	0.5	134.24	-	-
16	Монголболгаргео	алт	456	100.5	78.9	0.79	147.1	119.7	0.81	147.1	119.7	0.81	25.5	45	1.76	25.5	45	1.76
17	Монголросцветмет	алт	7137	1,207.40	1,439.00	1.19	73.9	78.9	1.07	73.9	78.9	1.07	90.3	60.2	0.67	90.3	60.4	0.67
18	Монполимет	алт	184	1,180.00	1,225.90	1.04	110.61	108.7	0.98	110.61	108.7	0.98	65.82	118.9	1.81	65.82	-	-
18	Монполимет	алт	321	622.4	1,127.80	1.81	1,834.50	1,592.50	0.87	1,834.50	1,592.50	0.87	349.35	405.2	1.16	349.35	-	-
19	НАБД	алт	15645	42.04	-	-	26.36	-	-	26.36	-	-	6.44	-	-	6.44	-	-
20	Ньюпэрл	алт	11430	46.65	-	-	26.57	-	-	26.57	-	-	6.53	-	-	6.53	-	-
21	Өгөөж баян хангай /Монжап-Интернэшнл/	алт	9623	443.43	285.99	0.64	77.64	55.73	0.72	77.64	55.73	0.72	48.1	25.02	0.52	48.1	25.02	0.52
22	Өрмөн-Уул	алт	6680	931	746.6	0.8	75.7	41.4	0.55	75.7	75.2	0.99	87.69	89.38	1.02	87.69	89.38	1.02
23	Рео	алт	15643	-	-	-	58.19	11.41	0.2	58.19	11.41	0.2	126.28	79.53	0.63	126.28	79.53	0.63
24	Сонортрейд	алт	1817	-	-	-	-	2.49	-	-	2.49	-	-	3	-	-	3	-

МОУИТБС-ын наймдугаар тайлан буюу 2013 оны нэгтгэлийн тайлан

№	Компанийн нэр	Бүтээгдэхүүний нэр, төрөл	Лицензийн дугаар	Хөрс хуулалт, мян.м3			Хүдэр олборлолт, мян.м3 /Үндсэн ордод мян.тн/			Хүдэр боловсруулалт, мян.м3 /Үндсэн ордод мян.тн/			Бүтээгдэхүүн гаргалт /Au, Ag-кг, элс, хайрга- мян.м3, Cu,Mo, Fe, Zn, W, Sn, нүүрс,жонш, шохой- мян.тн, тоосго-			Бүтээгдэхүүн борлуулалт /Au, Ag-кг, элс, хайрга- мян.м3, Cu,Mo, Fe, Zn, W, Sn, нүүрс,жонш, шохой- мян.тн,		
				Төл-гөө	Гүй-л	Хувь	Төл-гөө	Гүй-л	Хувь	Төл-гөө	Гүй-л	Хувь	Төл-гөө	Гүй-л	Хувь	Төл-гөө	Гүй-л	Хувь
25	Тод-Ундрага	алт	14707	9.5	-	-	29.31		-	29.31		-	11.93	-	-	11.93	-	-
26	Том шижир	алт	16923	154.77	134.14	0.87	51.01	30.74	0.6	51.01	30.74	0.6	14.99	12.63	0.84	14.99	12.63	0.84
27	Тэн Хун	алт	713				78.32	27.82	0.36	90	67.73	0.75	255	258.7	1.01	255	258.7	1.01
28	Улз гол	алт	286	53.73	14.9	0.28	32.34	7.9	0.24	32.34	7.9	0.24	10.11	0.8	0.08	10.11		-
28	Улз гол	алт	1121	1,370.77	1,925.30	1.4	113.28	165.34	1.46	113.28	165.34	1.46	81.2	113.26	1.39	81.2	113.26	1.39
29	Уулсзаамар	алт	926	386.18	9,416.46	24.38	303	679.66	2.24	303	679.66	2.24	75.7	228.49	3.02	75.7	228.49	3.02
30	Хосхас	алт	267	270.8	-	-	20.9	-	-	20.9	-	-	13.39	-	-	13.39	-	-
30	Хосхас	алт	1329	1,673.98	487.43	0.29	103.94	32.11	0.31	103.94	32.11	0.31	69.44	16.69	0.24		16.69	
31	ХОТУ	алт	15598	120.7	484.4	4.01	118.63	40.4	0.34	118.63	40.4	0.34	27.8	17.81	0.64	27.8	17.81	0.64
32	Хүдэр-Эрдэнэ	алт	131	38.23	54.94	1.44	59.93	67.43	1.13	59.93	67.43	1.13	10.92	20.42	1.87	10.92	20.42	1.87
33	Хурай	алт	7978	6.89	2.49	0.36	32.79	17.8	0.54	32.79	17.8	0.54	12.83	5.35	0.42	12.83	5.35	0.42
34	Хүслэмж	алт	15552	229.3	260	1.13	26.44	12.45	0.47	26.44	12.45	0.47	10.46	18.98	1.82	10.46	-	-
35	Цргт-Онон	алт	7435	32.14	32.01	1	18.95	21.02	1.11	18.95	17.64	0.93	6.25	5.13	0.82	5.47	5.13	0.94
36	Цэвдэг	алт	4016	15.92		-	22.98		-	22.98		-	10.02		-	10.02		-
36	Цэвдэг	алт	13676	26.08	5.11	0.2	4.34	7.74	1.78	4.34	7.74	1.78	1.47	2.8	1.9	1.47	2.8	1.9
37	Цэнгэг-Орог	алт	3108		61.03			42.1			42.1			20.59				
38	Шижирталст	алт	1472	275	94.26	0.34	27.86	15.38	0.55	27.86	15.38	0.55	44.23	25.1	0.57	44.23	25.1	0.57
38	Шижирталст	алт	11378		94.26			13.45			13.45			25.1			25.1	
39	Шинэ мандал өргөө	алт	17311	6.12	4.73	0.77	55.2	8.6	0.16	55.2	8.6	0.16	19.88	5.01	0.25	19.88	5.01	0.25
40	Эс Би Эф	алт	16718	1,126.90	1,126.00	1	45.4	45.4	1	45.4	45.4	1	32.2	57.8	1.8	32.2	57.8	1.8
41	Эс Жи майнинг эрдэс	алт	17164	817.7	535.6	0.66	74.22	22.35	0.3	74.22	22.35	0.3	58.33	5.14	0.09	58.33	5.14	0.09
	Алтны дүн-41			26,987.59	23,560.53	0.87	5,681.00	4,605.83	0.81	9,865.79	11,176.25	1.13	5,397.32	5,415.10	1	5,351.79	4,882.77	0.91
	АЛТ-ЗЭС																	
42	Оюу Толгой /ил уурхай/	алт-зэс	6709	57,135.80	-	-	52,539.31	-	-	33,263.49	-	-	640.1	-	-	640.1	-	-
	Алт-зэсний дүн-1			57,135.80	-	-	52,539.31	-	-	33,263.49	-	-	640.1	-	-	640.1	-	-
	ЭЛС ХАЙРГА, ДАЙРГА																	
43	Мондулаан трейд	бар/мат, дайрга	12030	2.5	-	-	25.72	5.9	0.23	-	-	-	25.72	5.9	0.23	25.72	5.9	0.23
44	Оюу Толгой /Халив/	элс		-	-	-	120	-	-	-	-	-	120	-	-	120	-	-
44	Оюу Толгой /Дугат/	дайрга		-	-	-	100	-	-	-	-	-	100	-	-	100	-	-
	Элс хайрга, дайрганы дүн-2			2.5	-	-	245.72	5.9	0.02	-	-	-	245.72	5.9	0.02	245.72	5.9	0.02
	ТООСГО																	
45	НК	Тоосго	3054	-	-	-	-	6.24	-	-	6.24	-	-	2.54	-	-	2.27	-
	Тоосго дүн-1			-	-	-	-	6.24	-	-	6.24	-	-	2.54	-	-	2.27	-

МОУИТБС-ын наймдугаар тайлан буюу 2013 оны нэгтгэлийн тайлан

№	Компанийн нэр	Бүтээгдэхүүний нэр, төрөл	Лицензийн дугаар	Хөрс хуулалт, мян.м3			Хүдэр олборлолт, мян.м3 /Үндсэн ордод мян.тн/			Хүдэр боловсруулалт, мян.м3 /Үндсэн ордод мян.тн/			Бүтээгдэхүүн гаргалт /Au, Ag-кг, элс, хайрга- мян.м3, Cu,Mo, Fe, Zn, W, Sn, нүүрс,жонш, шохой- мян.тн, тоосго-			Бүтээгдэхүүн борлуулалт /Au, Ag-кг, элс, хайрга- мян.м3, Cu,Mo, Fe, Zn, W, Sn, нүүрс,жонш, шохой- мян.тн,		
				Төл-гөө	Гүй-л	Хувь	Төл-гөө	Гүй-л	Хувь	Төл-гөө	Гүй-л	Хувь	Төл-гөө	Гүй-л	Хувь	Төл-гөө	Гүй-л	Хувь
ГӨЛТГӨНӨ																		
46	Монголын алт МАК	Гөлтгөнө	16898	17.5	53	3.03	20	114.94	5.75	-	-	-	20	-	-	20	-	-
	Гөлтгөнө дүн-1			17.5	53	3.03	20	114.94	5.75	-	-	-	20	-	-	20	-	-
ГЯНТБОЛД																		
47	СС Монголия	гянтболд	1071	-	-	-	4.21	1.55	0.37	4.21	1.55	0.37	585.49	-	-	585.49	-	-
48	Монскал	гянтболд баяжмал	16846	-	-	-	2.14	190	88.87	2.14	190	88.87	0.2	17.86	89.3	0.2	17.86	89.3
49	Монвольфрам	гянтболдын баяжмал	11666	-	-	-	14.78	12.47	0.84	14.78	12.47	0.84	183.55	246	1.34	183.55	246	1.34
	Гянтболд, гянтболдын баяжмалын дүн-3			-	-	-	21.13	204.01	9.65	21.13	204.01	9.65	769.24	263.86	0.34	769.24	263.86	0.34
ЖОНШ																		
50	Адил-Оч	жонш	6399	120	37.98	0.32	39	14.29	0.37	39	14.29	0.37	17.3	9.92	0.57	17.3	21.96	1.27
51	Баянжонш	жонш	8595	42.1	-	-	14.3	-	-	14.3	-	-	7.6	-	-	7.6	-	-
52	Баянтэгш импекс /Монголросцветмет/	жонш	159	-	-	-	28.2	-	-	-	-	-	28.2	-	-	-	-	-
52	Баянтэгш импекс	жонш	3389	-	-	-	3.3	-	-	3.3	-	-	2.13	-	-	-	-	-
52	Баянтэгш импекс	жонш	8656	-	-	-	0.98	-	-	-	-	-	0.98	-	-	0.98	-	-
52	Баянтэгш импекс	жонш	12203	-	-	-	3.3	-	-	3.3	-	-	2.13	-	-	2.13	-	-
53	Дунфанлунма	жонш	11855	27.8	36	1.29	4.21	4.6	1.09	4.21	4.6	1.09	1.63	-	-	1.63	-	-
54	Коммод	жонш	13186	85.6	-	-	-	-	-	58.31	-	-	27.44	-	-	48.55	114	2.35
55	МИМС	жонш	-	-	-	-	-	-	-	16.6	-	-	6	-	-	6	-	-
56	Монголжюаньли	жонш	10988	9.84	5.79	0.59	10	3.67	0.37	10	3.67	0.37	3.8	1.31	0.34	3.8	1.31	0.34
57	Монголросцветмет	жонш	159	-	-	-	-	9.29	-	-	9.29	-	-	1.84	-	-	1.84	-
57	Монголросцветмет	жонш	174	126	-	-	440	113.76	0.26	548.23	166.85	0.3	144.4	29.64	0.21	144.4	29.64	0.21
57	Монголросцветмет	жонш	4306	-	80.04	-	-	31.64	-	-	-	-	-	-	-	-	31.64	-
57	Монголросцветмет	жонш	12884	350	-	-	129	-	-	101	-	-	105	-	-	92	-	-
58	Монголчех металл	жонш	1105	107	260.68	2.44	74.5	75	1.01	74.5	75	1.01	23.8	11.9	0.5	23.8	13	0.55
59	Нордвинд	жонш	11668	-	-	-	12.65	-	-	12.65	12	0.95	5.44	5.31	0.98	5.44	5.31	0.98
60	Орлойван	жонш	13378	-	-	-	8.48	-	-	8.48	-	-	4.55	-	-	4.55	8.26	1.82
61	Си Эм Кэй Ай	жонш	4153	-	-	-	49.5	49.5	1	48.1	48.1	1	11.5	1.16	0.1	11.5	1.16	0.1
61	Си Эм Кэй Ай	жонш	16772	-	-	-	10	-	-	10	-	-	2.39	-	-	6.46	-	-
62	Тэнүүн байгаль	жонш	8149	92.71	47.58	0.51	43.62	26.84	0.62	43.62	26.84	0.62	17.45	2.9	0.17	17.45	2.9	0.17
63	Ханхас трейд	жонш	4386	-	-	-	27.3	-	-	27.3	-	-	6.94	-	-	6.94	-	-
64	Хүнт өгөөж	жонш	16689	-	1.5	-	-	3.33	-	-	3.33	-	-	0.41	-	-	0.41	-

МОУИТБС-ын наймдугаар тайлан буюу 2013 оны нэгтгэлийн тайлан

№	Компанийн нэр	Бүтээгдэхүүний нэр, төрөл	Лицензийн дугаар	Хөрс хуулалт, мян.м3			Хүдэр олборлолт, мян.м3 /Үндсэн ордод мян.тн/			Хүдэр боловсруулалт, мян.м3 /Үндсэн ордод мян.тн/			Бүтээгдэхүүн гаргалт /Au, Ag-кг, элс, хайрга- мян.м3, Cu,Mo, Fe, Zn, W, Sn, нүүрс,жонш, шохой- мян.тн, тоосго-			Бүтээгдэхүүн борлуулалт /Au, Ag-кг, элс, хайрга- мян.м3, Cu,Mo, Fe, Zn, W, Sn, нүүрс,жонш, шохой- мян.тн,		
				Төл-гөө	Гүй-л	Хувь	Төл-гөө	Гүй-л	Хувь	Төл-гөө	Гүй-л	Хувь	Төл-гөө	Гүй-л	Хувь	Төл-гөө	Гүй-л	Хувь
65	Хэрлэн-Импекс	жонш	13223	69.6	-	-	12.9	-	-	12.9	-	-	12.9	-	-	12.9	-	-
66	Хэрлэн-Энерго	жонш	5210	-	-	-	10	6.96	0.7	10	0.96	0.1	4.81	-	-	4.81	-	-
67	Чин Хаш	жонш	17166	196.5	188.96	0.96	75.68	123.03	1.63	75.68	82.83	1.09	27.87	23.29	0.84	27.87	4.93	0.18
68	Чулуут-Интернэшнл	жонш	16834	47.24	-	-	6.42	-	-	-	-	-	6.42	-	-	6.42	-	-
69	Эм ди эф и	жонш	16930	-	-	-	30	-	-	30	-	-	10.5	-	-	10.5	-	-
70	Эм Жи Би	жонш	10598	-	-	-	3.77	-	-	11.07	-	-	5.5	-	-	5.5	-	-
71	Эм Си Ти Ти	жонш	12162	-	-	-	-	6.34	-	-	-	-	-	6.34	-	-	6.34	-
71	Эм Си Ти Ти	жонш	баяж үйлд	-	-	-	-	-	-	48	13.36	0.28	20	-	-	20	9.66	0.48
71	Эм Си Ти Ти	жоншны хүдэр	12605	-	-	-	30.06	-	-	-	-	-	30.06	-	-	30.06	-	-
Жонш дүн-22				1,274.38	658.52	0.52	1,067.15	468.25	0.44	1,210.54	461.11	0.38	536.73	94.01	0.18	518.58	252.36	0.49
ЗЭСИЙН БАЯЖМАЛ																		
72	Эрдэнэт үйлдвэр	зэс,	11	4,957.00	6,644.70	1.34	27,650.00	29,415.00	1.06	25,650.00	26,045.00	1.02	499.89	512.85	1.03	-	507.45	-
73	Оюу Толгой	зэсийн баяжмал	6710	-	42,783.30	-	-	29,248.82	-	-	20,316.86	-	-	289.99	-	-	24.13	-
Зэс, зэсийн баяжмалын дүн-2				4,957.00	49,428.00	9.97	27,650.00	58,663.82	2.12	25,650.00	46,361.86	1.81	499.89	802.84	1.61	-	531.58	-
МӨНГӨ, ТӨМӨР, ХАР ТУГАЛГА																		
74	Дун-Юань-1		9852	-	-	-	132	14.5	0.11	132	5.8	0.04	5,346.00	-	-	10,560.00	-	-
Мөнгө, Төмөр, Хар тугалга дүн							132	14.5	0.11	132	5.8	0.04	5,346.00			10,560.00		
ТӨМРИЙН БАЯЖМАЛ																		
75	Дарханы төмөрлөгийн үйлдвэр	төмрийн баяжмал	13319	1,800.00	2,763.00	1.54	1,000.00	1,003.00	1	1,000.00	-	-	650	-	-	650	-	-
76	Жинхуа орд	төмрийн баяжмал	6701	132	118	0.89	280	181.37	0.65	280	181.37	0.65	110	83.82	0.76	110	83.82	0.76
77	Фокусметалл майнинг /Монголметал майнинг/	төмрийн баяжмал	12263	610	429	0.7	233.2	131.49	0.56	233.2	131.49	0.56	147.92	80.73	0.55	65.5	14.55	0.22
78	Алтайнхүдэр	төмрийн баяжмал	13527	7,859.40	6,092.06	0.78	6,084.00	5,848.83	0.96	5,868.80	5,124.69	0.87	2,523.60	2,246.74	0.89	2,523.60	2,224.99	0.88
79	Анхай-Интернэшнл	төмрийн баяжмал	9515	112.19	297.42	2.65	280.09	499.07	1.78	280.09	499.07	1.78	189.28	313.97	1.66	189.28	264.55	1.4
80	Дарханы төмөрлөгийн үйлдвэр	төмрийн баяжмал	10738	4,400.00	-	-	1,000.00	-	-	1,000.00	-	-	650	-	-	650	-	-
81	Лутчулуу	төмрийн баяжмал	10206	618	240.2	0.39	499.5	431	0.86	499.5	431	0.86	271.2	334.6	1.23	271.2	334.6	1.23
82	Монлаа	төмрийн баяжмал	13875	1,589.50	-	-	728.77	-	-	728.77	-	-	218.63	-	-	218.63	-	-
83	Эрдэсгрупп	төмрийн баяжмал	11426	1,054.20	630.9	0.6	503.3	215.2	0.43	503.3	222.8	0.44	327.1	132.3	0.4	350	226.5	0.65
84	Болдтөмөр ерөө гол	төмрийн хүдрийн баяжмал	8888	13,306.00	5,782.96	0.43	5,970.90	2,486.59	0.42	5,970.90	2,514.91	0.42	4,000.00	2,069.39	0.52	4,000.00	2,069.39	0.52
85	Засагчандмань	төмрийн хүдэр	15594	51.02	37	0.73	187.5	1.9	0.01	187.5	1.01	0.01	114.62	60.12	0.52	-	60.12	-
86	Монголросцветмет	төмрийн хүдэр	16657	1,500.00	-	-	600	-	-	400	-	-	186	-	-	186	-	-
87	Дорнын хүдэр	төмрийн хүдэр	16962	597.6	-	-	83.82	-	-	83.82	-	-	41.86	-	-	41.86	-	-
88	Зө-Юүе	Төмрийн хүдэр	10085	-	3.45	-	-	17.89	-	-	17.89	-	-	9.25	-	-	9.25	-
89	Инфинити спэйс	төмрийн хүдэр	16947	1,240.45	194.57	0.16	500	164.95	0.33	-	164.95	-	500	148.45	0.3	500	148.45	0.3
Төмрийн баяжмалын дүн-15				34,870.35	16,588.56	0.48	17,951.08	10,981.28	0.61	17,035.88	9,289.18	0.55	9,930.22	5,479.37	0.55	9,756.07	5,436.22	0.56

№	Компанийн нэр	Бүтээгдэхүүний нэр, төрөл	Лицензийн дугаар	Хөрс хуулалт, мян.м3			Хүдэр олборлолт, мян.м3 /Үндсэн ордод мян.тн/			Хүдэр боловсруулалт, мян.м3 /Үндсэн ордод мян.тн/			Бүтээгдэхүүн гаргалт /Au, Ag-кг, элс, хайрга- мян.м3, Cu,Mo, Fe, Zn, W, Sn, нүүрс,жонш, шохой- мян.тн, тоосго-			Бүтээгдэхүүн борлуулалт /Au, Ag-кг, элс, хайрга- мян.м3, Cu,Mo, Fe, Zn, W, Sn, нүүрс,жонш, шохой- мян.тн,		
				Төл-гөө	Гүй-л	Хувь	Төл-гөө	Гүй-л	Хувь	Төл-гөө	Гүй-л	Хувь	Төл-гөө	Гүй-л	Хувь	Төл-гөө	Гүй-л	Хувь
ХАР ТУГАЛГА, ЦАЙР, АЛТ, МӨНГӨ																		
90	Шинь Шинь-1		247	-	-	-	682.56	-	-	400	-	-	15,668.80	-	-	14	-	-
ХОЛИМОГ МЕТАЛЛ																		
91	Шанжин-Орд-1		10665	-	486.63	-	-	66.02	-	-	-	-	-	-	-	-	-	-
ХҮХЭРТ НАТРИ																		
92	Нэйшнлхимикал-1		13278	26.16	-	-	69.5	-	-	52.5	-	-	9.07	-	-	9	-	-
ЦАГААН ТУГАЛГА																		
93	Олова	цагаан тугалга	13412	99.48	149.57	1.5	100.6	50.36	0.5	100.6	50.36	0.5	42.5	-	-	42.5	-	-
94	Эрдэнэлинк	цагаан тугалга	16913	-	-	-	504	-	-	504	-	-	-	-	-	-	-	-
95	Хонгчангли	цагаан тугалганы баяжмал	11884	137.76	102	0.74	107.04	112	1.05	107.04	112	1.05	192.66	-	-	267.52	-	-
	Цагаан тугалга, баяжмалын дүн-3			237.24	251.57	1.06	711.64	162.36	0.23	711.64	162.36	0.23	235.16	-	-	310.02	-	-
ЦАЙРЫН БАЯЖМАЛ																		
96	Юүшэнминг	цайрын баяжмал	15605	-	-	-	107.23	5,304.00	49.46	107.23	-	-	7,721.00	-	-	9,254.00	-	-
97	Цайртминерал	цайрын баяжмал	723	1,351.90	1,395.33	1.03	427.02	479.24	1.12	410.59	392.43	0.96	94.5	103.53	1.1	94.5	117.95	1.25
	Цайрын баяжмалын дүн-2			1,351.90	1,395.33	1.03	534.25	5,783.24	10.82	517.82	392.43	0.76	7,815.50	103.53	0.01	9,348.50	117.95	0.01

б. Нүүрс

д/д	Аж ахуйн нэгж, компанийн нэр	Лицензийн дугаар	Бүтээгдэхүүний нэр, төлөр	Хөрс хуулалт, (мян.м3)			Нүүрс олборлолт, (мян.тн)			Бүтээгдэхүүн борлуулалт, (мян.тн) Нүүрс		
				Төл-гөө	Гүй-л	Хувь	Төл-гөө	Гүй-л	Хувь	Төл-гөө	Гүй-л	Хувь
1	"Адуунчулуун" ХК, Найнги ХХК	1389А /1364А-Найнги/	Нүүрс	1,100.00	1,171.80	1.07	450.00	466.50	1.04	450.00	466.48	1.04
2	"Андын илч" ХХК, "Эрдэнийн олз" ХХК	12307А 12297А	Нүүрс	2,700.00	407.58	0.15	400.00	233.49	0.58	400.00	166.55	0.42
3	"Багануур" ХК	1371А, 13630А, 13631А	Нүүрс	17,670.00	18,640.50	1.05	3,500.00	3,876.60	1.11	3,500.00	3,824.50	1.09
4	"Баялаг орд" ХХК	222А	Нүүрс	65.00	78.00	1.20	32.00	46.83	1.46	32.00	46.83	1.46
5	"Баянтээг" ХК	367А	Нүүрс	216.00	226.60	1.05	50.00	91.46	1.83	50.00	91.46	1.83
6	"Буман-Олз" ХХК	13500А	Нүүрс	1,500.00	-	-	1,000.00	-	-	1,000.00	8.76	0.01
7	"Бэрх Уул" ХК	4590А	Нүүрс	109.20	120.00	1.10	25.00	18.69	0.75	25.00	18.96	0.76
8	"Гоби Коул энд Энержи" ХХК	12728А, 17057А, 17060А, 17061А, 17062А	Нүүрс	1,500.00	3.00	-	500.00	0.44	-	500.00	0.44	-
	"Гоби Коул энд Энержи" ХХК	14217А, 11965А, 905А, 17438А	Нүүрс	20.00	50.00	2.50	7.00	5.52	0.79	7.00	6.21	0.89
9	"Илчит Металл" ХХК	14228А	Нүүрс	565.80	503.90	0.89	40.00	21.20	0.53	40.00	21.20	0.53
10	"Их Говь Энержи" ХХК	17196А	Нүүрс	14,500.00	2,690.00	0.19	1,000.00	124.00	0.12	1,000.00	6.00	0.01
11	"Монголын Алт (МАК) ХХК	5458А, 227А, 12225А, 12226А, 6852А, 15630А, 14892А,	Нүүрс	40,597.00	11,249.21	0.28	10,000.00	3,210.90	0.32	10,000.00	3,210.90	0.32

д/д	Аж ахуйн нэгж, компанийн нэр	Лицензийн дугаар	Бүтээгдэхүүний нэр, төлөр	Хөрс хуулалт, (мян.м3)			Нүүрс олборлолт, (мян.тн)			Бүтээгдэхүүн борлуулалт, (мян.тн) Нүүрс		
				Төл-гөө	Гүй-л	Хувь	Төл-гөө	Гүй-л	Хувь	Төл-гөө	Гүй-л	Хувь
	"Монголын Алт (МАК) ХХК	14982А	Нүүрс	1,725.58	1,137.39	0.66	50.00	-	-	50.00	-	-
	"Монголын Алт" (МАК) ХХК	12463А, 2545А	Нүүрс	930.00	569.00	0.61	200.00	198.70	0.99	200.00	180.20	0.90
12	"МоЭнКо" ХХК	1414А, 1640А, 4322А, 6525А, 11887А, 11888А, 15289А	Нүүрс	5,514.30	143.90	0.03	1,800.00	84.33	0.05	800.00	6.42	0.01
13	"Мөнх ноён суврага" ХХК	16872А	Нүүрс	652.58	-	-	435.58	3.75	0.01	419.60	24.90	0.06
14	"Петрокоал" ХХК	9097А, 12475А	Нүүрс	351.10	106.65	0.30	41.80	32.21	0.77	30.00	32.21	1.07
15	"Рэдхил Монголия" ХХК	1231А, 14657А	Нүүрс	462.00	190.57	0.41	133.00	89.08	0.67	131.00	124.80	0.95
16	"Саусгоби Сэндс" ХХК	12726А	Нүүрс	14,100.00	8,450.00	0.60	4,000.00	3,057.24	0.76	3,900.00	3,260.60	0.84
17	"Си Өү Эй Эл" ХХК	16865А	Нүүрс	8,800.00	1,968.04	0.22	1,000.00	196.33	0.20	1,000.00	257.80	0.26
18	"Таван толгой" ХК	287А, 11945А	Нүүрс	9,700.00	9,355.20	0.96	2,000.00	3,123.00	1.56	2,090.00	3,123.75	1.49
19	"Талын гал" ХК	14563А	Нүүрс	5.00	100.10	20.02	25.00	17.50	0.70	25.00	17.50	0.70
20	"Тэвшийн говь" ХХК	1390А	Нүүрс	25.00	25.00	1.00	16.00	16.80	1.05	16.00	16.80	1.05
21	"Хангад Эксплорейшн" ХХК	14493А	Нүүрс	6,103.90	997.10	0.16	1,020.03	494.30	0.48	-	-	-
22	"Хар тарвагатай" ХК	1366А	Нүүрс	35.00	35.00	1.00	63.10	83.90	1.33	63.10	83.90	1.33
23	"Хотгор" ХХК	1441А	Нүүрс	105.00	41.81	0.40	60.00	26.63	0.44	60.00	26.60	0.44
23	"Хотгор" ХХК	14442А	Нүүрс	60.00	399.50	6.66	60.00	66.94	1.12	60.00	66.94	1.12
24	"Цагаан Өвөлжөө" ХХК	17162А	Нүүрс	8,697.60	2,187.21	0.25	503.00	21.45	0.04	-	-	-
25	"Чинхуа-МАК-Нарийн сухайт" ХХК	5459А	Нүүрс	6,000.00	4,300.80	0.72	1,500.00	674.45	0.45	1,504.51	673.41	0.45
26	"Шарын гол" ХК	1498А	Нүүрс	2,400.00	3,592.80	1.50	900.00	738.70	0.82	897.50	740.30	0.82
27	"Шивээ-Овоо" ХК	901А, 13311А, 13312А	Нүүрс	7,420.00	7,061.50	0.95	1,900.00	1,964.40	1.03	1,900.00	1,916.99	1.01
28	"Энгүй тал" ХХК	14209А	Нүүрс	109.00	120.00	1.10	50.00	37.30	0.75	50.00	33.90	0.68

д/д	Аж ахуйн нэгж, компанийн нэр	Лицензийн дугаар	Бүтээгдэ хүүний нэр, төлөр	Хөрс хуулалт, (мян.м3)			Нүүрс олборлолт, (мян.тн)			Бүтээгдэхүүн борлуулалт, (мян.тн) Нүүрс		
				Төл-гөө	Гүй-л	Хувь	Төл-гөө	Гүй-л	Хувь	Төл-гөө	Гүй-л	Хувь
29	"Энержи Ресурс" ХХК	11952А	Нүүрс	66,600.00	52,900.00	0.79	12,500.00	9,177.00	0.73	2,111.20	134.90	0.06
30	"Эрдэнэс Таван толгой" ХК	16881А, 16882А	Нүүрс	10,900.00	10,421.10	0.96	3,000.00	2,564.50	0.85	3,000.00	1,217.50	0.41
30	"Эрдэнэс Таван толгой" ХК	11943А, 16883А	Нүүрс	17,600.00	9,233.30	0.52	6,000.00	2,736.20	0.46	6,000.00	828.90	0.14
31	"Эрчим" ХК	5696А	Нүүрс	49.50	30.00	0.61	24.74	24.00	0.97	24.00	24.00	1.00
32	Бадмаараг хаш ХХК	16679А	Нүүрс	1,485.00	1,021.10	0.69	495.00	24.70	0.05	495.00	24.70	0.05
	Нийт			250,373.56	149,527.66	59.72	54,781.24	33,549.03	61.24	41,830.91	20,685.31	49.45

ХАВСРАЛТ 14. ГЭРЭЭНИЙ СУДАЛГАА

а. 2013 он

д/д	Компанийн нэр	Төрийн болон орон нутгийн ямар байгууллагатай гэрээ хийсэн		Гэрээ		Гэрээний утга	Гэрээ байгуулсан		Гэрээг дүгнэсэн эсэх
		Аймаг	Сум	Байгуулсан огноо	Дуусах огноо		ОНЗЗ талаас	Компани талаас	
1	Бэрэн майнинг ХХК	Архангай	Аймгийн Байгаль орчны газар	2013 оны 08 сар	2013 оны 12 сар	Ус ашиглах гэрээ	Байгаль орчны газрын дарга С.Сарантуяа	Компанийн гүйцэтгэх захирал н.Гансүх	Дүгнэсэн
2	Бэрэн майнинг ХХК	Архангай	Аймгийн ГХБХБГазар	2013 оны 09 сар	2013 оны 12 сар	Газар ашиглах гэрээ	ГХБХБГазрын дарга Ч.Отгонжаргал	Компанийн гүйцэтгэх захирал н.Гансүх	Дүгнэсэн
3	Кайнарвольфрам ХХК	Баян-Өлгий	Цэнгэл сумын ЗДТГ	2006.07.17	2021.07.17	Газар эзэмшүүлэх гэрээ	Газрын асуудал эрхэлсэн ажилтан С.Тилеубай	Компанийн Гүйцэтгэх захирал З.Радирхан	Жил бүр дүгнэж байгаа
4	СС Монголиа ХХК	Баян-Өлгий	Цэнгэл сумын ЗДТГ	2006.04.11	2021.04.11	Газар эзэмшүүлэх гэрээ	Газрын асуудал эрхэлсэн ажилтан н.Сарантуяа	Компанийн менежер Д.Аспирант	Жил бүр дүгнэж байгаа
5	Юүшэнгминг ХХК	Баян-Өлгий	Ногооннуур сумын ЗДТГ	2013.06.12	2014.06.12	Газар эзэмшүүлэх гэрээ	Газрын асуудал эрхэлсэн ажилтан К.Ерген	Компанийн дэд захирал С.Цэнгэл	Жил бүр дүгнэж байгаа
6	Баяжмал-Алт ХХК	Баянхонгор	Аймгийн ЗДТГ	2013.07.07	2013.12.01	Хамтран ажиллах гэрээ	Хөгжлийн бодлогын хэлтэс	Компанийн захирал	Тухайн ондоо дүгнэсэн
7	Том шижир ХХК	Баянхонгор	Аймгийн ЗДТГ	2013.05.23	2013.12.01	Орд ашиглалтын гэрээ	Хөгжлийн бодлогын хэлтэс	Компанийн захирал	Тухайн ондоо дүгнэсэн
8	Андын тэмүүлэл ХХК	Баянхонгор	Аймгийн ЗДТГ	2013.05.29	2013.12.01	Орд ашиглалтын гэрээ	Хөгжлийн бодлогын хэлтэс	Урхайн геологи	Тухайн ондоо дүгнэсэн
9	Жамп-Алт ХХК	Баянхонгор	Аймгийн ЗДТГ	2013.01.01	2013.12.31	Орд ашиглалтын гэрээ	Хөгжлийн бодлогын хэлтэс	Компанийн захирал	Дүгнүүлээгүй
10	Монголболгаргео ХХК	Баянхонгор	Аймгийн ЗДТГ	2013.06.17	2013.12.01	Орд ашиглалтын гэрээ	Хөгжлийн бодлогын хэлтэс	Захирал	Тухайн ондоо дүгнэсэн
11	Монполимет ХХК	Булган	Бүрэгхангай сумын ЗДТГазар	2013.04.22	2013.12.31	Нийгмийн хариуцлагын гэрээ	Сумын Засаг дарга М.Бадам	Монполимет группийн захирал Ц.Гарамжав	Гэрээг дүгнэсэн
12	Фокус металл майнинг ХХК	Булган	Бүрэгхангай сумын ЗДТГазар	2013.04.22	2013.12.31	Нийгмийн хариуцлагын гэрээ	Сумын Засаг дарга М.Бадам	Фокус металл майнинг ХХК захирал Ц.Батсайхан	Гэрээг дүгнэсэн
13	Хос Хас ХХК	Булган	Бүрэгхангай сумын ЗДТГазар	2013.04.22	2013.12.31	Нийгмийн хариуцлагын гэрээ	Сумын Засаг дарга М.Бадам	Хос Хас ХХК захирал Ц.Батжаргал	Гэрээг дүгнэсэн
14	Хүслэмж ХХК	Булган	Бүрэгхангай сумын ЗДТГазар	2013.04.22	2013.12.31	Нийгмийн хариуцлагын гэрээ	Сумын Засаг дарга М.Бадам	Хүслэмж ХХК захирал Д.Ганзориг	Гэрээг дүгнэсэн

д/д	Компанийн нэр	Төрийн болон орон нутгийн ямар байгууллагатай гэрээ хийсэн		Гэрээ		Гэрээний утга	Гэрээ байгуулсан		Гэрээг дүгнэсэн эсэх
		Аймаг	Сум	Байгуулсан огноо	Дуусах огноо		ОНЗЗ талаас	Компани талаас	
15	ГБНБ ХХК	Булган	Бүрэгхангай сумын ЗДТГазар	2013.04.22	2013.12.31	Нийгмийн хариуцлагын гэрээ	Сумын Засаг дарга М.Бадам	Компанийн захирал	Гэрээг дүгнэсэн
16	Өгөөж баян хангай ХХК	Булган	Бүрэгхангай сумын ЗДТГазар	2013.04.22	2013.12.31	Нийгмийн хариуцлагын гэрээ	Сумын Засаг дарга М.Бадам	Өгөөж баян хангай ХХК захирал Д.Батмөнх	Гэрээг дүгнэсэн
17	Өрмөн-Уул ХХК	Булган	Бүрэгхангай сумын ЗДТГазар	2013.04.22	2013.12.31	Нийгмийн хариуцлагын гэрээ	Сумын Засаг дарга М.Бадам	Өрмөн-Уул ХХК захирал Д.Оюунбилэг	Гэрээг дүгнэсэн
18	Бэрхресорсиз ХХК	Дорноговь	Алтанширээ сумын ЗДТГ	2006.03.30	2015.03.30	БО-ыг нөхөн сэргээх гэрээ	Сумын Засаг дарга	Компанийн захирал	жил бүр
19	Бэрхресорсиз ХХК	Дорноговь	Алтанширээ сумын ЗДТГ	2006.03.30	2015.03.30	БО-ыг нөхөн сэргээх гэрээ	Сумын Засаг дарга	Компанийн захирал	жил бүр
20	Засаг Чандмань майнз ХХК	Дорноговь	Алтанширээ сумын ЗДТГ	2001.06.25	2014.07.20	БО-ыг нөхөн сэргээх гэрээ	Сумын Засаг дарга	Компанийн захирал	жил бүр
21	И Си Эм ХХК	Дорноговь	Алтанширээ сумын ЗДТГ	2012.07.17	2042.07.17	БО-ыг нөхөн сэргээх гэрээ	Сумын Засаг дарга	Компанийн захирал	жил бүр
22	Пибодивинсвэй ресорсиз ХХК	Дорноговь	Алтанширээ сумын ЗДТГ	2007.12.12	2016.12.12	БО-ыг нөхөн сэргээх гэрээ	Сумын Засаг дарга	Компанийн захирал	жил бүр
23	Синотүм монголиа ХХК	Дорноговь	Алтанширээ сумын ЗДТГ	2011.11.28	2041.11.28	БО-ыг нөхөн сэргээх гэрээ	Сумын Засаг дарга	Компанийн захирал	жил бүр
24	Шийризстоун ХХК	Дорноговь	Алтанширээ сумын ЗДТГ	2010.10.16	2040.10.16	БО-ыг нөхөн сэргээх гэрээ	Сумын Засаг дарга	Компанийн захирал	Оны эцэст дүгнэнэ
25	Кожеговь ХХК	Дорноговь	Сайншанд сумын ЗДТГ	2013.01.01	2014.12.31	БО-ыг нөхөн сэргээх гэрээ	Сумын Засаг дарга	Компанийн геологийн албаны дарга	жил бүр
26	Эс Жи Майнинг Эрдэс ХХК	Дорнод	Баяндун сумын ЗДТГазар	2013.05.07	2014.05.07	Газар ашиглах гэрээ	Газрын даамал Б.Отгонзаяа	Компанийн захирал Б.Содномпил	Дүгнэгдсэн
27	Буман-Олз ХХК	Дорнод	Матад сумын ЗДТГазар	2012.02.03	2027.02.03	Газар ашиглах гэрээ	Газрын даамал Н.Сүх-ялалт	Компанийн захирал	Дүгнэгдсэн
28	Дун-Эрдэнэ ХХК	Дорнод	Баяндун сумын ИТХ	2013.06.06	2013.12.30	Олон талт хамтын ажиллагааны гэрээ	ОТХАЗ-ийн дарга А.Баярцогт	Компанийн захирал Л.Лхагвасүрэн	Дүгнэгдээгүй
29	Дун-Эрдэнэ ХХК	Дорнод	Баяндун сумын ИТХ	2013.06.05	2013.12.30	Нийгмийн хариуцлагын гэрээ	П.Аюуш	Компанийн ажилтан Л.Чинбаатар	Дүгнэгдээгүй
30	Дун-Эрдэнэ ХХК	Дорнод	Баяндун сумын ИТХ	2013.06.06	2013.12.30	Хөрөнгө оруулалтын гэрээ	ОТХАЗ-ийн дарга А.Баярцогт Утас: 95004181	Компанийн захирал Л.Лхагвасүрэн	Дүгнэгдээгүй
31	Дун-Эрдэнэ ХХК	Дорнод	Баяндун сумын ЗДТГазар	2013.07.22	2013.10.25	Ус ашиглах гэрээ	Байгаль хамгаалагч Ч.Ганхөлөг	Компанийн захирал Л.Лхагвасүрэн	Дүгнэгдсэн
32	Дун-Эрдэнэ ХХК	Дорнод	Баяндун сумын ЗДТГазар	2013.06.10	2014.06.10	Газар ашиглах гэрээ	Газрын даамал Б.Отгонзаяа	Компанийн ажилтан Л.Чинбаатар	Дүгнэгдсэн
33	Дун-Эрдэнэ ХХК	Дорнод	Баян сумын ЗДТГазар	2013.06.10	2014.06.10	Газар ашиглах гэрээ	Газрын даамал Б.Отгонзаяа	Компанийн ажилтан Л.Чинбаатар	Дүгнэгдсэн
34	Дун-Эрдэнэ ХХК	Дорнод	Баяндун сумын ЗДТГазар	2013.06.10	2014.06.10	Газар ашиглах гэрээ	Газрын даамал Б.Отгонзаяа	Компанийн ажилтан Л.Чинбаатар	Дүгнэгдсэн

д/д	Компанийн нэр	Төрийн болон орон нутгийн ямар байгууллагатай гэрээ хийсэн		Гэрээ		Гэрээний утга	Гэрээ байгуулсан		Гэрээг дүгнэсэн эсэх
		Аймаг	Сум	Байгуулсан огноо	Дуусах огноо		ОНЗЗ талаас	Компани талаас	
35	Сентеррагоулд монголи	Дорнод	Цагаан-овоо сумын ЗДТГазар	2013.08.25	2013.12.25	Ус ашиглах гэрээ	Байгаль хамгаалагч Д.Нямдорж	Компанийн ажилтан Л.Мягмар	дүгнэгдсэн
36	Улз гол ХХК	Дорнод	Баяндун сумын ЗДТГазар	2013.07.08	2013.11.01	Ус ашиглах гэрээ	Байгаль хамгаалагч Ч.Ганхөлөг	Компанийн захирал А.Бүрэнтогтох	Дүгнэгдсэн
37	Улз гол ХХК	Дорнод	Баяндун сумын ЗДТГазар	2013.05.16	2014.05.16	Газар ашиглах гэрээ	Газрын даамал Б.Отгонзаяа	Компанийн захирал А.Бүрэнтогтох	Дүгнэгдсэн
38	Улз гол ХХК	Дорнод	Баяндун сумын ЗДТГазар	2013.05.16	2014.05.16	Газар ашиглах гэрээ	Газрын даамал Б.Отгонзаяа	Компанийн захирал А.Бүрэнтогтох	Дүгнэгдсэн
39	ХОТУ ХХК	Дорнод	Баяндун сумын ЗДТГазар	2013.07.02	2013.12.01	Ус ашиглах гэрээ	Байгаль хамгаалагч Ч.Ганхөлөг	Компанийн захирал Х.Олонбаяр	Дүгнэгдсэн
40	ХОТУ ХХК	Дорнод	Баяндун сумын ЗДТГазар	2013.05.09	2014.05.09	Газар ашиглах гэрээ	Газрын даамал Б.Отгонзаяа	Компанийн захирал Х.Олонбаяр	Дүгнэгдсэн
41	Цэнгэг Орог ХХК	Дорнод	Баяндун сумын ИТХ	2013.01.01	2013.12.31	Олон талт хамтын ажиллагааны гэрээ	ОТХАЗ-ийн дарга А.Баярцогт	Компанийн инженер Б.Тэрбиш	Дүгнэгдээгүй
42	Цэнгэг Орог ХХК	Дорнод	Баяндун сумын ИТХ	2013.01.01	2013.12.31	Нийгмийн хариуцлагын гэрээ	П.Аюуш	Компанийн инженер Б.Тэрбиш	Дүгнэгдээгүй
43	Цэнгэг Орог ХХК	Дорнод	Баяндун сумын ИТХ	2013.06.06	2013.12.30	Хөрөнгө оруулалтын гэрээ	ОТХАЗ-ийн дарга А.Баярцогт	Компанийн инженер Б.Тэрбиш	Дүгнэгдээгүй
44	Цэнгэг Орог ХХК	Дорнод	Баяндун сумын ЗДТГазар	2013.07.02	2013.10.25	Ус ашиглах гэрээ	Байгаль хамгаалагч Ч.Ганхөлөг	Компанийн менежер Н.Отгонцэцэг	Дүгнэгдсэн
45	Цэнгэг Орог ХХК	Дорнод	Баяндун сумын ЗДТГазар	2013.05.15	2014.05.15	Газар ашиглах гэрээ	Газрын даамал Б.Отгонзаяа	Компанийн менежер Н.Отгонцэцэг	Дүгнэгдсэн
46	Эс Жи Майнинг Эрдэс ХХК	Дорнод	Баяндун сумын ЗДТГазар	2013.08.05	2013.10.25	Ус ашиглах гэрээ	Байгаль хамгаалагч Б.Цэцэгтогтох	Компанийн захирал Б.Содномпил	Дүгнэгдсэн
47	Жамп-Алт ХХК	Дорнод	Баяндун сумын ЗДТГазар	2013.08.01	2013.11.20	Ус ашиглах гэрээ	Байгаль хамгаалагч Ч.Ганхөлөг	Компанийн захирал Ц.Баярмаа	Дүгнэгдсэн
48	Жамп-Алт ХХК	Дорнод	Баяндун сумын ЗДТГазар	2013.08.16	2014.08.14	Газар ашиглах гэрээ	Газрын даамал Б.Отгонзаяа	Компанийн захирал Ц.Баярмаа	Дүгнэгдсэн
49	Шанлун ХХК	Дорнод	Чойбалсан сумын ЗДТГазар	2011.08.17	2012.08.17	Газар ашиглах гэрээ	Газрын даамал О.Алтантуяа	Компанийн захирал	дүгнэгдсэн
50	Шанлун ХХК	Дорнод	Чойбалсан сумын ЗДТГазар	2013.01.01	2013.12.31	Ус ашиглах гэрээ	Байгаль хамгаалагч Ч.Лхагваа	Компанийн захирал	дүгнэгдсэн
51	Шинь Шинь ХХК	Дорнод	Дашбалбар сумын ЗДТГазар	2013.01.01	2013.12.31	Ус ашиглах гэрээ	Байгаль хамгаалагч Б.Цэцэгтогтох	Компанийн ажилтан Н.Хэрлэнтуул	дүгнэгдсэн
52	Шинь Шинь ХХК	Дорнод	Дашбалбар сумын ЗДТГазар	2013.01.03	2014.01.03	Газар ашиглах гэрээ /0.72 га/	Газрын даамал М.Ганзориг	Компанийн ажилтан Н.Хэрлэнтуул	дүгнэгдсэн
53	Шинь Шинь ХХК	Дорнод	Дашбалбар сумын ЗДТГазар	2013.01.03	2014.01.03	Газар ашиглах гэрээ /4.0 га/	Газрын даамал М.Ганзориг	Компанийн ажилтан Н.Хэрлэнтуул	дүгнэгдсэн
54	Шинь Шинь ХХК	Дорнод	Дашбалбар сумын ЗДТГазар	2013.01.03	2014.01.03	Газар ашиглах гэрээ /17 га/	Газрын даамал М.Ганзориг	Компанийн ажилтан Н.Хэрлэнтуул	дүгнэгдсэн

д/д	Компанийн нэр	Төрийн болон орон нутгийн ямар байгууллагатай гэрээ хийсэн		Гэрээ		Гэрээний утга	Гэрээ байгуулсан		Гэрээг дүгнэсэн эсэх
		Аймаг	Сум	Байгуулсан огноо	Дуусах огноо		ОНЗЗ талаас	Компани талаас	
55	Шинь Шинь ХХК	Дорнод	Дашбалбар сумын ЗДТГ азар	2013.04.13	2014.04.13	Газар ашиглах гэрээ /1.2га/	Газрын даамал М.Ганзориг	Компанийн ажилтан Н.Хэрлэнтуул	дүгнэгдсэн
56	Шинь Шинь ХХК	Дорнод	Дашбалбар сумын ЗДТГ азар	2013.03.19	2014.03.19	Газар ашиглах гэрээ /56 га/	Газрын даамал М.Ганзориг	Компанийн ажилтан И.Алтмаа	дүгнэгдсэн
57	Шинь Шинь ХХК	Дорнод	Дашбалбар сумын ЗДТГ азар	2013.04.07	2014.04.07	Газар ашиглах гэрээ /8 га/	Газрын даамал М.Ганзориг	Компанийн ажилтан Н.Хэрлэнтуул	дүгнэгдсэн
58	Шинь Шинь ХХК	Дорнод	Дашбалбар сумын ЗДТГ азар	2013.03.30	2014.03.30	Газар ашиглах гэрээ /125 га/	Газрын даамал М.Ганзориг	Компанийн ажилтан И.Алтмаа	дүгнэгдсэн
59	Шинь Шинь ХХК	Дорнод	Дашбалбар сумын ЗДТГ азар	2013.04.13	2014.04.13	Газар ашиглах гэрээ /86 га/	Газрын даамал М.Ганзориг	Компанийн ажилтан Н.Хэрлэнтуул	дүгнэгдсэн
60	Шинь Шинь ХХК	Дорнод	Дашбалбар сумын ЗДТГ азар	2013.03.12	2014.03.12	Газар ашиглах гэрээ /101 га/	Газрын даамал М.Ганзориг	Компанийн ажилтан И.Алтмаа	дүгнэгдсэн
61	Эм Си Ти Ти ХХК	Дундговь	Аймгийн сумын ЗДТГ	2012.07.18	2013.07.18	Хамтран ажиллах	Аймгийн засаг дарга Д.Чандмань	Компанийн гүйцэтгэх захирал Вэй Ли	Дүгнэсэн
62	Номин орд ХХК	Дундговь	Дэлгэрцогт сумын ЗДТГ	2010.01.27	2014.01.27	Геологи хайгуулын талбайн судалгаа хийх гэрээ	Сумын засаг дарга	Компанийн захирал З.Болдбаатар	Хайгуулын талбайд ажлаа гүйцэтгэсэн. Байгаль орчныг хамгаалах төлөвлөгөө гаргаж, тайлангаа өгсөн. Нөхөн сэргээлтийг цаг хугацаанд нь өгсөн.
63	Олон овоот гоулд ХХК	Дундговь	Луус сумын ЗДТГ	2010.01.11	2014.01.11	Орд ашиглалтын гэрээ	Сумын засаг дарга	Компанийн гүйцэтгэх захирал	Жил бүрийн эцэст дүгнэдэг.
64	Тайшин девелопмент ХХК	Дундговь	Аймгийн ЗДТГ	2011.05.28	2016.05.28	Хамтран ажиллах	Аймгийн засаг дарга Д.Чандмань	Компанийн менежер Б.Цацрал	Жил бүрийн эцэст дүгнэдэг.
65	Шанжин-Орд ХХК	Дундговь	Аймгийн сумын ЗДТГ	2012.04.11	2014.04.11	Хамтран ажиллах	Аймгийн засаг дарга Д.Чандмань	Компанийн гүйцэтгэх захирал Лю Вэн Кей	Жил бүрийн эцэст дүгнэдэг.
66	Баян айраг эксплорэйшн ХХК	Завхан	Эрдэнэхайрхан сумын ЗДТГ	2013.09.06	2013.10.06	Ус ашиглах гэрээ	Байгаль хамгаалагч	Сарантуяа	дүгнэсэн
67	Баян айраг эксплорэйшн ХХК	Завхан	Дөрвөлжин сумын ЗДТГ	2013.10.16	2014.10.16	Олон талт хамтын ажиллагааны гэрээ	Сумын засаг дарга Н.Батболд	Компанийн захирал	Үгүй
68	Баян айраг эксплорэйшн ХХК	Завхан	Дөрвөлжин сумын ЗДТГ	2013.08.29	2014.08.29	Олон талт хамтын ажиллагааны гэрээ	Сумын засаг дарга Н.Батболд	Компанийн захирал	Үгүй
69	Баян айраг эксплорэйшн ХХК	Завхан	Дөрвөлжин сумын ЗДТГ	2011.09.20	2011.10.20	Ус ашиглах гэрээ	Байгаль хамгаалагч	М.Баярбадал	дүгнэсэн
70	Баян айраг эксплорэйшн ХХК	Завхан	Дөрвөлжин сумын ЗДТГ	2012.03.01	2012.03.20	Ус ашиглах гэрээ	Байгаль хамгаалагч	Дэвид Браун	дүгнэсэн
71	Баян айраг эксплорэйшн ХХК	Завхан	Дөрвөлжин сумын ЗДТГ	2012.04.16	2012.07.16	Ус ашиглах гэрээ	Байгаль хамгаалагч	Дэвид Браун	дүгнэсэн
72	Баян айраг эксплорэйшн ХХК	Завхан	Дөрвөлжин сумын ЗДТГ	2012.07.17	2012.12.31	Ус ашиглах гэрээ	Байгаль хамгаалагч	Дэвид Браун	дүгнэсэн

д/д	Компанийн нэр	Төрийн болон орон нутгийн ямар байгууллагатай гэрээ хийсэн		Гэрээ		Гэрээний утга	Гэрээ байгуулсан		Гэрээг дүгнэсэн эсэх
		Аймаг	Сум	Байгуулсан огноо	Дуусах огноо		ОНЗЗ талаас	Компани талаас	
73	Баян айраг эксплорэйшн ХХК	Завхан	Дөрвөлжин сумын ЗДТГ	2013.01.01	2013.01.31	Ус ашиглах гэрээ	Байгаль хамгаалагч	Дэвид Браун	дүгнэсэн
74	Баян айраг эксплорэйшн ХХК	Завхан	Дөрвөлжин сумын ЗДТГ	2013.02.01	2013.05.31	Ус ашиглах гэрээ	Байгаль хамгаалагч	Билл Колвин	дүгнэсэн
75	Баян айраг эксплорэйшн ХХК	Завхан	Дөрвөлжин сумын ЗДТГ	2013.05.02	2013.07.01	Ус ашиглах гэрээ	Байгаль хамгаалагч	Дэвид Браун	дүгнэсэн
76	Баян айраг эксплорэйшн ХХК	Завхан	Дөрвөлжин сумын ЗДТГ	2013.08.29	2014.08.29	Хамтын ажиллагааны гэрээ	Багийн дарга, ИНХ-ын дарга	Ю.Энхтүвшин	Дүгнэж байгаа
77	Баян айраг эксплорэйшн ХХК	Завхан	Дөрвөлжин сумын ЗДТГ	2013.10.01	2014.10.01	Хамтын ажиллагааны гэрээ	О.Баянзул	Ю.Энхтүвшин	Дүгнэж байгаа
78	Баян айраг эксплорэйшн ХХК	Завхан	Дөрвөлжин сумын ЗДТГ	2013.10.15	2014.10.15	Хамтын ажиллагааны гэрээ	Сумын засаг дарга Н.Батболд	Билл Колвин	Дүгнэж байгаа
79	Баян айраг эксплорэйшн ХХК	Завхан	Дөрвөлжин сумын ЗДТГ	2012.07.27	2017.07.27	Кемп /ажилчдын хотхон/	Газрын даамал	Ю.Энхтүвшин	Дүгнэж байгаа
80	Баян айраг эксплорэйшн ХХК	Завхан	Дөрвөлжин сумын ЗДТГ	2013.09.24	2018.09.24	Ус татах шугам хоолой	Газрын даамал	Билл Колвин	Дүгнэж байгаа
81	Баян айраг эксплорэйшн ХХК	Завхан	Дөрвөлжин сумын ЗДТГ	2013.09.06	2018.09.06	Уурхайн нөөц газар	Газрын даамал	Ю.Энхтүвшин	Дүгнэж байгаа
82	Жөн Юан ХХК	Завхан	Эрдэнэхайрхан сумын ЗДТГ	2013.09.10	2013.10.10	Ус ашиглах гэрээ	Байгаль хамгаалагч	Батнасан	дүгнэсэн
83	Каскейд ХХК	Сүхбаатар	Сүхбаатар сумын ЗДТГ	2011.09.14	2016.09.14	Ус ашиглах гэрээ	Сумын БО-ны улсын байцаагч Д.Баттулга	Компанийн ерөнхий захирал Жи Вон	Үгүй
84	Эрдэнэт үйлдвэр ХХК	Орхон	Аймгийн сумын ЗДТГ	2013.01.01	2017.01.01	Хамтран ажиллах гэрээ	Аймгийн засаг дарга	Компанийн үйлдвэрлэл эрхэлсэн орлогч	Жил бүр дүгнэж байгаа
85	Баянтээг ХХК	Өвөрхангай	Нарийнтээл сумын ЗДТГ	2008.07.16	2023.07.16	Газар эзэмших гэрээ	Сумын газрын даамал	Компанийн захирал	Дүгнэсэн
86	Алтандорнод монгол ХХК	Төв	Заамар сумын ЗДТГ	2013.01.01	2013.12.31	Ус ашиглах гэрээ	Сумын засаг дарга	Компанийн захирал	Дүгнээгүй
87	Анхай-Интернэшнл ХХК	Төв	Баянжаргалан сумын ЗДТГ	2007.02.01	2022.02.01	Газар ашиглах гэрээ	Газрын даамал	Компанийн захирал	Гэрээг жил бүр дүгнэдэг
88	Жотойнбажууна ХХК	Төв	Заамар сумын ЗДТГ	2013.01.01	2013.12.31	Ус ашиглах гэрээ	Туул голын сав газрын захиргаа	Компанийн захирал	Дүгнээгүй
89	Илтгоулд ХХК	Төв	Заамар сумын ЗДТГ	2013.01.01	2013.12.31	Ус ашиглах гэрээ	Туул голын сав газрын захиргаа	Компанийн захирал	Дүгнээгүй
90	Монголросцветмет ХХК	Төв	Заамар сумын ЗДТГ	2013.01.01	2013.12.31	Ус ашиглах гэрээ	Туул голын сав газрын захиргаа	Компанийн захирал	Дүгнээгүй
91	Мондулаан трейд ХХК	Төв	Заамар сумын ЗДТГ	2013.01.01	2013.12.31	Ус ашиглах гэрээ	Туул голын сав газрын захиргаа	Компанийн захирал	Дүгнээгүй
92	Монполимет ХХК	Төв	Заамар сумын ЗДТГ	2013.01.01	2013.12.31	Ус ашиглах гэрээ	Туул голын сав газрын захиргаа	Компанийн захирал	Дүгнээгүй
93	Ньюпэрл ХХК	Төв	Заамар сумын ЗДТГ	2013.01.01	2013.12.31	Ус ашиглах гэрээ	Туул голын сав газрын захиргаа	Компанийн захирал	Дүгнээгүй
94	Уулсзаамар ХХК	Төв	Заамар сумын ЗДТГ	2013.01.01	2013.12.31	Ус ашиглах гэрээ	Сумын засаг дарга	Компанийн захирал	Дүгнээгүй

д/д	Компанийн нэр	Төрийн болон орон нутгийн ямар байгууллагатай гэрээ хийсэн		Гэрээ		Гэрээний утга	Гэрээ байгуулсан		Гэрээг дүгнэсэн эсэх
		Аймаг	Сум	Байгуулсан огноо	Дуусах огноо		ОНЗЗ талаас	Компани талаас	
95	Эс Би Эф ХХК	Төв	Заамар сумын ЗДТГ	2013.01.01	2013.12.31	Ус ашиглах гэрээ	Сумын засаг дарга	Компанийн захирал	Дүгнээгүй
96	Тод-Ундрага ХХК	Төв	Заамар сумын ЗДТГ	2013.01.01	2013.12.31	Ус ашиглах гэрээ	Туул голын сав газрын захиргаа	Компанийн захирал	Дүгнээгүй
97	Хотгор ХХК	Увс	Бөхмөрөн сумын ЗДТГ	2011.01.31	2015.01.31	хамтран ажиллах гэрээ	Д.Адилбиш	К.Турсын	Үгүй

6. 2014 он

д/д	Компанийн нэр	Төрийн болон орон нутгийн ямар		Гэрээ		Гэрээний утга	Гэрээ байгуулсан		Гэрээг дүгнэсэн эсэх
		Аймаг	Сум	Байгуулсан огноо	Дуусах огноо		ОНЗЗ талаас	Компани талаас	
11	Монголын Алт МАК ХХК /Цементийн төсөл/	Дорноговь	Айраг сумын ЗДТГ	2014.01.01	2014.12.31	Ус ашиглах гэрээ	Сумын БО-ны Мэргэжилтэн	Компанийн үйлдвэрийн дарга	Оны эцэст дүгнэнэ
12	Монголын Алт МАК ХХК /Цементийн төсөл/	Дорноговь	Айраг сумын ЗДТГ	2014.01.01	2014.12.31	Хог хаягдлын гэрээ	Сумын БО-ны Мэргэжилтэн	Компанийн үйлдвэрийн дарга	Оны эцэст дүгнэнэ
13	Монголын Алт МАК ХХК /Элдэв/	Дорноговь	Айраг сумын ЗДТГ	2014.01.01	2014.12.31	Ус ашиглах гэрээ	Сумын БО-ны Мэргэжилтэн	Компанийн уурхайн дарга	Оны эцэст дүгнэнэ
14	Монголын Алт МАК ХХК /Элдэв/	Дорноговь	Айраг сумын ЗДТГ	2014.01.01	2014.12.31	Хог хаягдлын гэрээ	Сумын БО-ны Мэргэжилтэн	Компанийн уурхайн дарга	Оны эцэст дүгнэнэ
15	Тэнүүн байгаль ХХК	Дорноговь	Айраг сумын ЗДТГ	2014.01.01	2014.12.31	Ус ашиглах гэрээ	Сумын БО-ны Мэргэжилтэн	Компанийн уурхайн дарга	Оны эцэст дүгнэнэ
16	Тэнүүн байгаль ХХК	Дорноговь	Айраг сумын ЗДТГ	2014.01.01	2014.12.31	Хог хаягдлын гэрээ	Сумын БО-ны Мэргэжилтэн	Компанийн уурхайн дарга	Оны эцэст дүгнэнэ
17	Хэрлэн импекс ХХК	Дорноговь	Айраг сумын ЗДТГ	2014.01.01	2015.12.31	Хог хаягдлын гэрээ	Сумын БО-ны Мэргэжилтэн	Компанийн менежер Отгонзул	Оны эцэст дүгнэнэ
18	Эм Си Ти Ти ХХК	Дорноговь	Айраг сумын ЗДТГ	2014.01.07	2014.12.31	Газар ашиглах гэрээ	Сумын газрын даамал	Компанийн Гүйцэтгэх захирал Зоригт	Оны эцэст дүгнэнэ
19	Эм Си Ти Ти ХХК	Дорноговь	Айраг сумын ЗДТГ	2014.06.13	2015.06.13	Ус ашиглах гэрээ	Сумын БО-ны Мэргэжилтэн	Компанийн Гүйцэтгэх захирал Зоригт	Оны эцэст дүгнэнэ
20	Эм Си Ти Ти ХХК	Дорноговь	Айраг сумын ЗДТГ	2014.01.01	2015.12.31	Хог хаягдлын гэрээ	Сумын БО-ны Мэргэжилтэн	Компанийн Гүйцэтгэх захирал Зоригт	Оны эцэст дүгнэнэ
21	Баянтэгш Импекс ХХК	Дорноговь	Ихэт сумын ЗДТГ	2014.03.01	2014.12.01	БО-ыг нөхөн сэргээх гэрээ	Сумын Засаг дарга	Компанийн Гүйцэтгэх захирал П.Мэндсайхан	2014 оны 12-р сарын 1-нд дүгнэх
22	Эж бaley ХХК	Дорнод	Дашбалбар сумын ЗДТГазар	2014.02.28	2015.02.28	Газар ашиглах гэрээ /79 га/	Газрын даамал М.Ганзориг	Компанийн ажилтан Ц.Энхбаяр	Оны эцэст дүгнэнэ.
23	Бигмогул ХХК	Дундговь	Гурвансайхан сумын ЗДТГ	2014.03.20	2015.03.20	Хамтран ажиллах	Сумын засаг дарга	Компанийн захирал	Оны эцэст дүгнэнэ.
24	Билэгт хайрхан уул ХХК	Дундговь	Гурвансайхан сумын ЗДТГ	2014.03.20	2015.03.20	Хамтран ажиллах	Сумын засаг дарга	Компанийн захирал	Оны эцэст дүгнэнэ.
25	Адил-Оч ХХК	Дундговь	Өлзийт сумын ЗДТГ	2014.01.01	2015.01.01	Хамтран ажиллах	Сумын засаг дарга И.Эрдэнэбилэг	Компанийн дэд захирал Г.Мэндбаяр	Оны эцэст дүгнэнэ.
26	Голденпогада ХХК	Дундговь	Эрдэнэцагаан сумын ЗДТГ	2014.03.07	2015.03.07	Ус ашиглах гэрээ	БО-ны мэргэжилтэн О.Уранцэцэг	Компанийн гүйцэтгэх захирал М.Баярмагнай	Оны эцэст дүгнэнэ.

д/д	Компанийн нэр	Төрийн болон орон нутгийн ямар		Гэрээ		Гэрээний утга	Гэрээ байгуулсан		Гэрээг дүгнэсэн эсэх
		Аймаг	Сум	Байгуулсан огноо	Дуусах огноо		ОНЗЗ талаас	Компани талаас	
27	Голденпогада ХХК	Дундговь	Эрдэнэцагаан сумын ЗДТГ	2014.03.07	2015.03.07	Газар ашиглах гэрээ	Газрын даамал Э.Ууганцэцэг	Компанийн гүйцэтгэх захирал М.Баярмагнай	Оны эцэст дүгнэнэ.
28	Номин орд ХХК	Дундговь	Адаацаг сумын ЗДТГ	2014.09.16	2014.12.31	Хайгуул хийх гэрээ	Сумын засаг дарга	Компанийн захирал З.Болдбаатар	Оны эцэст дүгнэнэ.
29	Хатанцацал ХХК	Дундговь	Эрдэнэцагаан сумын ЗДТГ	2014.02.11	2015.02.11	Ус ашиглах гэрээ	БО-ны мэргэжилтэн О.Уранцэцэг	Компанийн менежер Э.Ганбат	Оны эцэст дүгнэнэ.
30	Хатанцацал ХХК	Дундговь	Эрдэнэцагаан сумын ЗДТГ	2014.02.11	2015.02.11	Газар ашиглах гэрээ	Газрын даамал Э.Ууганцэцэг	Компанийн менежер Э.Ганбат	Оны эцэст дүгнэнэ.
31	Шинэлонгда ХХК	Дундговь	Өлзийт сумын ЗДТГ	2014.03.23	2015.01.01	Хамтран ажиллах	Сумын засаг дарга И.Эрдэнэбилэг	Компанийн захирал В.Амарсайхан	Оны эцэст дүгнэнэ.
32	Баянтээг ХХК	Өвөрхангай	Нарийнтээл сумын ЗДТГ	2014.10.07	2015.10.07	Ус ашиглах гэрээ	Сумын БО-ны улсын байцаагч	Компанийн ерөнхи йнженер	Дүгнээгүй
33	Монголчех металл ХХК	Төв	Баянцагаан сумын ЗДТГ	2014.01.22	2014.12.31	Нийгмийн хариуцлагын гэрээ	Засаг даргын орлогч	Компанийн захирал	Оны эцэст дүгнэнэ.
34	Монголчех металл ХХК	Төв	Баянцагаан сумын ЗДТГ	2014.01.22	2014.12.31	Газар ашиглах гэрээ	Газрын даамал	Компанийн захирал	Оны эцэст дүгнэнэ.
35	Төгрөг тал ХХК	Төв	Баян сумын ЗДТГ	2014.03.05	2014.12.31	Нийгмийн хариуцлагын гэрээ	Засаг даргын орлогч	Компанийн захирал	Оны эцэст дүгнэнэ.
36	Алтан дорнод Монгол ХХК	Төв	Заамар сумын ЗДТГ	2014.03.30	2014.12.31	Нийгмийн хариуцлагын гэрээ	Засаг даргын орлогч	Компанийн захирал	Оны эцэст дүгнэнэ.
37	Анхай интернейшнл ХХК	Төв	Баянжаргалан сумын ЗДТГ	2014.06.05	2014.12.31	Нийгмийн хариуцлагын гэрээ	Сумын засаг дарга	Компанийн захирал	Оны эцэст дүгнэнэ.
38	Анхай-Интернэшнл ХХК	Төв	Баянжаргалан сумын ЗДТГ	2014.09.25	2017.09.25	Хамтран ажиллах гэрээ	Засаг даргын орлогч	Компанийн захирал	Оны эцэст дүгнэнэ.
39	Баянжонш ХХК	Төв	Баянцагаан сумын ЗДТГ	2014.01.22	2014.12.31	Нийгмийн хариуцлагын гэрээ	Засаг даргын орлогч	Компанийн захирал	Оны эцэст дүгнэнэ.
40	Баянжонш ХХК	Төв	Баянцагаан сумын ЗДТГ	2014.01.22	2014.12.31	Газар ашиглах гэрээ	Газрын даамал	Компанийн захирал	Оны эцэст дүгнэнэ.
41	Гурвантөхөм ХХК	Төв	Сэргэлэн сумын ЗДТГ	2014.05.19	2015.05.19	Ус ашиглах гэрээ	Хэрлэн голын сав газрын захиргаа	Компанийн захирал	Оны эцэст дүгнэнэ.
42	Мон дулаан трейд ХХК	Төв	Заамар сумын ЗДТГ	2014.03.30	2014.12.31	Нийгмийн хариуцлагын гэрээ	Сумын засаг дарга	Компанийн захирал	Оны эцэст дүгнэнэ.

д/д	Компанийн нэр	Төрийн болон орон нутгийн ямар		Гэрээ		Гэрээний утга	Гэрээ байгуулсан		Гэрээг дүгнэсэн эсэх
		Аймаг	Сум	Байгуулсан огноо	Дуусах огноо		ОНЗЗ талаас	Компани талаас	
43	Монгол чех металл ХХК	Төв	Баянцагаан сумын ЗДТГ	2014.01.20	2014.12.31	Нийгмийн хариуцлагын гэрээ	Сумын засаг дарга	Компанийн захирал	Оны эцэст дүгнэнэ.
44	Монполимет ХХК	Төв	Заамар сумын ЗДТГ	2014.03.30	2014.12.31	Нийгмийн хариуцлагын гэрээ	Сумын засаг дарга	Компанийн захирал	Оны эцэст дүгнэнэ.
45	Ньюпэрл ХХК	Төв	Заамар сумын ЗДТГ	2014.03.30	2014.12.31	Нийгмийн хариуцлагын гэрээ	Засаг даргын орлогч	Компанийн захирал	Оны эцэст дүгнэнэ.
46	Тод-Ундрага ХХК	Төв	Заамар сумын ЗДТГ	2014.03.30	2014.12.31	Нийгмийн хариуцлагын гэрээ	Сумын засаг дарга	Компанийн захирал	Оны эцэст дүгнэнэ.
47	Тэн Хун	Төв	Жаргалант сумын ЗДТГ	2014.09.18	2015.09.18	Хамтран ажиллах гэрээ	БОУБайцаагч	Компанийн захирал	Оны эцэст дүгнэнэ.
48	Улз гол ХХК	Төв	Заамар сумын ЗДТГ	2014.03.30	2014.12.31	Нийгмийн хариуцлагын гэрээ	Сумын засаг дарга	Компанийн захирал	Оны эцэст дүгнэнэ.
49	Уулс заамар ХХК	Төв	Заамар сумын ЗДТГ	2014.03.30	2014.12.31	Нийгмийн хариуцлагын гэрээ	Сумын засаг дарга	Компанийн захирал	Оны эцэст дүгнэнэ.
50	Хүдэр-Эрдэнэ ХХК	Төв	Сэргэлэн сумын ЗДТГ	2014.06.11	2015.06.11	Ус ашиглах гэрээ	Сумын засаг дарга	Компанийн захирал	Оны эцэст дүгнэнэ.
51	Цаглашгүй гоулд ХХК	Төв	Сэргэлэн сумын ЗДТГ	2014.06.12	2015.06.12	Ус ашиглах гэрээ	Сумын засаг дарга	Компанийн захирал	Оны эцэст дүгнэнэ.
52	Цэвдэг ХХК	Төв	Сэргэлэн сумын ЗДТГ	2014.09.19	2015.09.19	Ус ашиглах гэрээ	Сумын засаг дарга	Компанийн захирал	Оны эцэст дүгнэнэ.
53	Чулууг Интернэшнл ХХК	Төв	Баяндэлгэр сумын ЗДТГ	2014.04.01	2015.04.01	Нийгмийн хариуцлагын гэрээ	Сумын засаг дарга	Компанийн захирал	Оны эцэст дүгнэнэ.
54	Эс Ви Эф ХХК	Төв	Заамар сумын ЗДТГ	2014.03.29	2014.12.31	Нийгмийн хариуцлагын гэрээ	Засаг даргын орлогч	Компанийн захирал	Оны эцэст дүгнэнэ.
55	Монвольфрам ХХК	Төв	Баянчандмань сумын ЗДТГ	2014.07.02	2014.12.31	Нийгмийн хариуцлагын гэрээ	Засаг даргын орлогч	Компанийн захирал	Оны эцэст дүгнэнэ.
56	МоЭнКо ХХК	Ховд	Аймгийн ЗДТГ	2014.04.09	2016.12.31	Хамтран ажиллах гэрээ	Аймгийн засаг дарга Д.Цэвээнравдан, засаг даргын орлогч М.Амарсанаа	Компанийн захирал Жэймс Долан, Хуулийн асуудал хариуцсан захирал н.Оюунчимэг	Оны эцэст дүгнэнэ.

ХАВСРАЛТ 15. ТӨРИЙН ӨМЧИТ КОМПАНИУДЫН ТӨЛӨӨЛӨН УДИРДАХ ЗӨВЛӨЛИЙН ГИШҮҮДИЙН СУДАЛГАА

Компани	Төлөөлөн удирдах зөвлөлийн гишүүдийн нэр	Албан тушаал	ТУЗ-ийн албан тушаал (Дарга ✓, гишүүн ✓, хараат бус гишүүн ✓ нэрний ард энэ тэмдэглэгээг хийнэ.)		
			Дарга	Гишүүн	Хараат бус гишүүн
Багануур ХК	Р.Жигжид	Төрийн 75% төлөөлөл /Дарга/	✓		
	Ц.Оюунбаатар	Төрийн 75% төлөөлөл	✓		
	Б.Одонбилэг	Төрийн 75% төлөөлөл		✓	
	Л.Сэлэнгэ	Төрийн 75% төлөөлөл		✓	
	Д.Дамба	Төрийн 75% төлөөлөл		✓	
	С.Бэхбат	Төрийн 75% төлөөлөл		✓	
	Б.Батбаатар	Хувийн 25% төлөөлөл		✓	
	Л.Шарав	Хараат бус		✓	
	Ц.Батцэрэн	Хараат бус			✓
	Ц.Нэргүй	Хараат бус			✓
	Б.Эрдэнэцэцэг	Нарийн бичиг			✓
Баянтээг ХК	О.Батжаргал	Төрийн 70% төлөөлөл /Дарга/	✓		
	Д.Нэмэхбаяр	Төрийн 70% төлөөлөл	✓		
	М.Нинжбадгар	Төрийн 70% төлөөлөл		✓	
	Ж.Самданжигмэд	Төрийн 70% төлөөлөл		✓	
	Д.Энхбат	Төрийн 70% төлөөлөл		✓	
	Б.Баясгалан	Төрийн 30% төлөөлөл		✓	
	Ю.Батсайхан	Төрийн 30% төлөөлөл		✓	
	З.Дашзэвэг	Хараат бус		✓	
	Г.Батсүх	Хараат бус			✓
	Т.Бадрахбаяр	Хараат бус			✓
Л.Пүрэв	Хараат бус			✓	
Дархан хар төмөрлөгийн үйлдвэр ТӨХК	Б.Шинэбаяр		✓		
	Ш.Энх-Амар			✓	
	Р.Эрдэнэбүрэн			✓	

Компани	Төлөөлөн удирдах зөвлөлийн гишүүдийн нэр	Албан тушаал	ТУЗ-ийн албан тушаал (Дарга ✓, гишүүн ✓, хараат бус гишүүн ✓ нэрний ард энэ тэмдэглэгээг хийнэ.)		
			Дарга	Гишүүн	Хараат бус гишүүн
	Д.Ганболд			✓	
	Д.Нарангэрэл			✓	
	Б.Нэргүй			✓	
	Д.Туяацэцэг			✓	
Могойн гол ХК	С.Цогоо	Хөвсгөл аймгийн ИТХ-ын нарийн бичгийн дарга			
	Р.Анхныбаяр	Би Констар ХХК-ийн захирал	✓		
	П.Отгон -Очир	50ө, 100ө ХХК-ийн захирал			✓
	Я.Алагбанди	Монголын барилгын материал үйлдвэрлэгчдийн холбооны тэргүүн			✓
	Г.Гандэлгэр	Аймгийн ЗДТГ-ын Хууль зүйи хэлтсийн дарга			✓
	Г.Бадрал-Эрдэнэ	Хөвсгөл зам ХХК-ийн инженер		✓	
	Д.Лхагвасүрэн	Аймгийн ИТХ-ын Төсөв санхүү үйлдвэрлэл, өмчийн харилцааны хэлтсийн дарга		✓	
	Ж.Батболд	Шарын гол энерги ХХК-ийн ерөнхий захирал		✓	
	Н.Сүлдчимэг	Эрдэнэт суварга ХХК-ийн захирал		✓	
	Б.Ишдолгор	Могойнгол ХХК-ийн ТУЗ-ийн нарийн бичгийн дарга		✓	
Монголросцветмет ХХК	Д.Цогтбаатар	Төрийн өмчийн хорооны дарга		✓	
	Х.Ганцогт	Сангийн яамны төрийн нарийн бичгийн дарга	✓		
	Г.Цогтсайхан	Гадаад харилцааны яамны төрийн нарийн бичгийн дарга		✓	
	Р.Жигжид	Уул уурхайн яамны төрийн нарийн бичгийн дарга		✓	
	Х.Золжаргал	Үйлдвэр хөдөө аж ахуйн яамны төрийн нарийн бичгийн дарга		✓	
	Н.Буяндэлгэр	Засгийн Газрын ахлах референт		✓	
	Чемезов С.В	Төрийн Ростехнологи корпорацийн ерөнхий захирал		✓	
	Алешин А.В	Төрийн Ростехнологи корпорацийн ерөнхий захирлын 01 дүгээр орлогч	✓		
	Волобуев Н.А	Төрийн Ростехнологи корпорацийн орлогч захирал		✓	
	Семенов В.В.	ОХУ-ын Үйлдвэр худалдааны яамны аж үйлдвэрийн тэргүүлэх салбаруудын газрын захирал		✓	
Азизов И.К	ОХУ-ын Гадаад харилцааны яамны Азийн 01 дүгээр газрын захирал		✓		

Компани	Төлөөлөн удирдах зөвлөлийн гишүүдийн нэр	Албан тушаал	ТУЗ-ийн албан тушаал (Дарга √, гишүүн √, хараат бус гишүүн √ нэрний ард энэ тэмдэглэгээг хийнэ.)		
			Дарга	Гишүүн	Хараат бус гишүүн
	Халанов В.И	Төрийн Ростехнологи корпорацийн ерөнхий захирлын зөвлөх		√	
Оюу Толгой ХХК	Г.Батсүх	ТУЗ-ийн дарга		√	
	Крэйг Киннел	Гүйцэтгэх захирал	√		
	Д.Ганболд	"Эрдэнэс Оюу Толгой"ХХК-ийн гүйцэтгэх захирал		√	
	Ч.Отгочулуу	Уул Уурхайн яам-Стратеги, бодлого төлөвлөлтийн газрын дарга		√	
	Г.Тэмүүлэн	"Эрдэнэс МГЛ"ХХК-ийн дэд захирал		√	
	Жан-Себастиан Жак	Рио Тинто компанийн Зэсийн группийн гүйцэтгэх захирал		√	
	Ровена Альбонес	Рио Тинто компанийн Зэсийн группийн Санхүү хариуцсан захирал		√	
	Кэй Пристли	Туркойз Хилл Ресурс ХХК-ийн гүйцэтгэх захирал		√	
Таван толгой ХК	Б.Түвшинбаяр	Өмнөговь аймгийн ЗДТГ-ын дарга	√		
	А.Жаргалсайхан	Өмнөговь аймгийн ИТХ-ын тэргүүлэгч		√	
	А.Идэрцог	Өмнөговь аймгийн ИТХ-ын төлөөлөгч		√	
	Д.Дагвадорж	Ажнай корпорацийн дэд захирал		√	
	С.Мөнхжаргал	Ээрмэл ХХК-ийн захирал		√	
	Л.Батчулуун	Өмнөговь аймгийн ИТХ-ын дарга		√	
	Ц.Мөнхдэлгэр	Цогтэций сумын ИТХ-ын дарга			√
	Д.Ганболд	Хувиараа хөдөлмөр эрхэлдэг			√
	Т.Тэгшээ	Хувиараа хөдөлмөр эрхэлдэг			√
Шивээ-Овоо ХК	Ж.Батболд	БОНХЯамны Төрийн нарийн бичгийн дарга	√		
	Б.Ариунболд	Эрдэнэс Монгол ХХК-ийн дэд захирал		√	
	Э.Сэржбадам	Эрдэнэс Монгол ХХК-ийн Хүний нөөцийн газрын захирал		√	
	Д.Батхүү	УУЯамны газрын дарга		√	
	Д.Даваасүрэн	ЭХЯамны ахлах мэргэжилтэн		√	
	П.Энхцэлмэг	ЭХЯамны мэргэжилтэн		√	
	н.Нэмэхбаяр	ТӨХ-ны мэргэжилтэн		√	
	Б.Батбаатар	Хувьцаа эзэмшигч		√	

Компани	Төлөөлөн удирдах зөвлөлийн гишүүдийн нэр	Албан тушаал	ТУЗ-ийн албан тушаал (Дарга √, гишүүн √, хараат бус гишүүн √ нэрний ард энэ тэмдэглэгээг хийнэ.)		
			Дарга	Гишүүн	Хараат бус гишүүн
	Д.Баярсайхан	АМК ХХК-ийн захирал			√
	Д.Дондов	ШУТИС-ийн багш			√
	Д.Батсүх	Тэтгэвэрт			√
Эрдэнэс МГЛ ХХК	Ч.Сайнбилэг	Засгийн газрын хэрэг эрхлэх газрын дэд дарга	√		
	Б.Шинэбаатар	Эдийн Засаг Хөгжлийн Яам-Төрийн нарийн бичгийн дарга		√	
	Р.Жигжид	Уул уурхайн яамны төрийн нарийн бичгийн дарга		√	
	Д.Баярсайхан	Санхүүгийн зохицуулах хорооны дарга		√	
	Б.Жавхлан	Монгол банкны тэргүүн дэд ерөнхийлөгч		√	
	П.Гантулга	Хөдөлмөрийн яамны төрийн нарийн бичгийн дарга		√	
	Б.Батзаяа	Зам Тээврийн Яам-Төрийн нарийн бичгийн дарга		√	
	Н.Энхтуяа	Засгийн Газрын Хэрэг Эрхлэх газрын Хууль эрх зүйн газрын дарга		√	
	Э.Батбаяр	Сангийн яамны төсвийн бодлогын газрын Орлогын хэлтсийн дарга		√	
Эрдэнэс-Таван Толгой ХК	Ч.Сайнбилэг	Засгийн Газрын Хэрэг Эрхлэх газар-Дэд дарга	√		
	Д.Чулуунхүү	ТУЗ-ийн нарийн бичгийн дарга		√	
	Б.Шинэбаатар	Эдийн Засаг Хөгжлийн Яам-Төрийн нарийн бичгийн дарга		√	
	Б.Батзаяа	Зам Тээврийн Яам-Төрийн нарийн бичгийн дарга		√	
	Ж.Батболд	Байгаль Орчин, Ногоон Хөгжлийн Яам-Төрийн нарийн бичгийн дарга		√	
	Н.ЭНХТУЯА	Засгийн Газрын Хэрэг Эрхлэх газар-Хууль эрх зүйн хэлтсийн дарга		√	
	Д.Батболд	Уул Уурхайн яам-ТЗУГ-ын дарга		√	
	Б.Бат-Эрдэнэ				√
	Д.Түмэнжаргал				√
Ч.Батсайхан				√	
Эрдэнэт үйлдвэр ХХК	Д.Цогтбаатар	МУ-ын ТӨХ-ны даргын үүргийг түр орлон гүйцэтгэгч	√		
	Х.Ганцогт	Сангийн Яамны Төрийн нарийн бичгийн дарга		√	
	Г.Цогтсайхан	ГХЯамны төрийн нарийн бичгийн дарга		√	
	Р.Жигжид	УУЯамны төрийн нарийн бичгийн дарга		√	
	Х.Золжаргал	ҮХААЯамны төрийн нарийн бичгийн дарга		√	
	Н.Буяндэлгэр	Засгийн газрын ахлах референт		√	

Компани	Төлөөлөн удирдах зөвлөлийн гишүүдийн нэр	Албан тушаал	ТУЗ-ийн албан тушаал (Дарга ✓, гишүүн ✓, хараат бус гишүүн ✓ нэрний ард энэ тэмдэглэгээг хийнэ.)		
			Дарга	Гишүүн	Хараат бус гишүүн
	Чемезов С.В	"Ростехнология" Улсын үйлдвэрийн ерөнхий захирал	✓		
	Алешин А.В	"Ростехнология" Улсын үйлдвэрийн ерөнхий захирлын нэгдүгээр орлогч		✓	
	Волобуев Н.А	"Ростехнология" Улсын үйлдвэрийн ерөнхий захирлын орлогч		✓	
	Семенов В.В	ОХУ-ын Үйлдвэрлэл худалдааны яамны газрын захирал		✓	
	Азизов И.К	ОХУ-ын Гадаад хэргийн яамны газрын захирлын орлогч		✓	
	Халанов В.И	"Ростехнология" Улсын үйлдвэрийн ерөнхий захирлын зөвлөх		✓	

ХАВСРАЛТ 18. БАЙГАЛЬ ОРЧНЫГ ХАМГААЛАХ ТУСГАЙ ДАНСАНД 2013 ОНД ТӨВЛӨРҮҮЛСЭН ОРЛОГО

а. Байгаль орчин ногоон хөгжлийн яаманд:

д/д	Огноо	Байгууллагын нэр	Орлого (төгрөгөөр)	Зарлага (төгрөгөөр)	Тайлбар
1	6/19/2013	Бороогоулд ХХК		62,650,000.00	2007-2012 онд нийт 266.200.00 2013 онд төлөвлөгөөр батлагдсан нөхөн сэргээлтийн баталгааны барьцаа =203.550.000. 2013 оны 06/18- буцаан олголт - =62.650.0000
2	6/19/2013	Мөнхноён суврага ХХК		13,000,000.00	2012 оны барьцааны зөрүү орлогоос буцаан авсан
3	6/19/2013	Капкорп Монголиа ХХК		65,608,500.00	2011 оны 04 сарын 15-ны өдөр 30.127.250 байршуулсан 2012 оны 05 сарын 16 нд 35.481.250 нийт 65.608.500 буцаан авсан

д/д	Огноо	Байгууллагын нэр	Орлого (төгрөгөөр)	Зарлага (төгрөгөөр)	Тайлбар
4	6/19/2013	Сансрын геологи хайгуул ХХК		6,558,500.00	Нөхөрсэргээлтийн буцаалт
5	9/10/2013	Петро Матад ХХК		56,656,885.00	Нөхөрсэргээлтийн буцаалт
6	9/10/2013	Шэйман ХХК		20,699,700.00	Нөхөрсэргээлтийн буцаалт
7	1/14/2013	Адуунчулуун ХК	2,465,000.00		
8	1/28/2013	УБ Баянзүрх ХААН банк	20,000,000.00		
9	2/5/2013	Хонг Чанг Ли ХХК	1,000,000.00		
10	2/5/2013	Хонг Чанг Ли ХХК	2,500,000.00		
11	2/5/2013	Инфинити спэйс ХХК	9,485,000.00		
12	2/5/2013	Болд төмөр ерөө гол ХХК	31,449,500.00		
13	2/5/2013	Зүүн дөрвөн зам ТТ	1,000,000.00		
14	2/8/2013	УБ Модны хоёр ХААН банк	1,500,000.00		
15	2/8/2013	ХААН Шинэ Дархан ТТ	5,000,000.00		
16	2/8/2013	Терра энерги ХХК	86,030,000.00		
17	2/8/2013	Хотгор ХХК	825,000.00		
18	2/15/2013	Бласт ХХК	791,000.00		
19	2/15/2013	Бласт ХХК	802,500.00		
20	2/15/2013	Бласт ХХК	75,000.00		
21	2/15/2013	Да сайн уул ХХК	1,500,000.00		
22	2/15/2013	Бласт ХХК	1,059,313.50		
23	2/18/2013	Хэрлэн импекс ХХК	2,500,000.00		
24	2/21/2013	Шарын гол ХК	11,250,000.00		
25	2/21/2013	Дарханы хар төмөрлөгийн үйлдвэр ТӨХК	40,000,000.00		

д/д	Огноо	Байгууллагын нэр	Орлого (төгрөгөөр)	Зарлага (төгрөгөөр)	Тайлбар
26	2/25/2013	Гурван төхөм ХХК	2,000,000.00		
27	2/27/2013	Кинлин ХХК	1,002,000.00		
28	2/28/2013	Есөн эрдэнийн хишиг ХХК	2,900,000.00		
29	2/28/2013	Монголын алт МАК ХХК	8,600,000.00		
30	3/5/2013	Мөнхийн жонш ХХК	3,250,000.00		
31	3/6/2013	Шиан ган юн тун ХХК	7,500,000.00		
32	3/11/2013	Эм эл цахиурт овоо ХХК	10,000,000.00		
33	3/13/2013	Илт гоулд ХХК	6,300,000.00		
34	3/26/2013	Минжит булган гол ХХК	500,000.00		
35	3/26/2013	Анд сэврэй ХХК	1,970,000.00		
36	3/22/2013	Монголросцветмет ХХК	8,500,000.00		
37	3/29/2013	Тэн хун ХХК	16,900,000.00		
38	4/1/2013	Чинхуа мак нарийн сухайт ХХК	12,207,500.00		
39	3/28/2013	Баян эрч ХХК	600,000.00		
40	3/28/2013	Професи пауэр женерэйшн ХХК	5,000,000.00		
41	3/28/2013	Чандгана коул ХХК	1,500,000.00		
42	3/28/2013	Рэдхил монголиа ХХК	14,000,000.00		
43	4/3/2013	Тэгш плант ХХК	2,700,000.00		
44	4/8/2013	Хаан ху гурвалжин ТТ	8,000,000.00		
45	4/2/2013	Соноор трейд ХХК	3,000,000.00		
46	4/2/2013	Алтансүх Очир	1,141,500.00		
47	4/2/2013	Алтансүх Очир	1,525,000.00		

д/д	Огноо	Байгууллагын нэр	Орлого (төгрөгөөр)	Зарлага (төгрөгөөр)	Тайлбар
48	4/2/2013	Хунт-Өгөөж ХХК	1,725,000.00		
49	4/5/2013	Макс импекс ХХК	11,660,000.00		
50	4/5/2013	Макс импекс ХХК	2,985,500.00		
51	4/15/2013	Гэрэлт-Од	1,500,000.00		
52	4/19/2013	Жотойн бажууна ХХК	3,200,000.00		
53	4/19/2013	Эрдэнэт хун ХХК	6,350,000.00		
54	4/17/2013	Гоби коул энд энерги ХХК	500,000.00		
55	4/17/2013	Гоби коул энд энерги ХХК	500,000.00		
56	4/17/2013	Гоби коул энд энерги ХХК	500,000.00		
57	4/17/2013	Гоби коул энд энерги ХХК	500,000.00		
58	4/19/2013	Дарханы хар төмөрлөгийн үйлдвэр ТӨХК	75,000,000.00		
59	4/17/2013	Гоби коул энд энерги ХХК	500,000.00		
60	4/17/2013	Гоби коул энд энерги ХХК	500,000.00		
61	4/17/2013	Гоби коул энд энерги ХХК	500,000.00		
62	4/19/2013	Би Эйч Эм ХХК	3,000,000.00		
63	4/19/2013	Би Эйч Эм ХХК	3,000,000.00		
64	4/24/2013	Баруун хүрээ ХААН Банк	13,000,000.00		
65	4/23/2013	Ай Эм Ар ХХК	5,000,000.00		
66	4/25/2013	Итгэл түшиг ХХК	800,000.00		
67	4/29/2013	Оюунбилэг	2,500,000.00		
68	5/2/2013	СИ ЭМ КЭЙ АЙ ХХК	3,000,000.00		

д/д	Огноо	Байгууллагын нэр	Орлого (төгрөгөөр)	Зарлага (төгрөгөөр)	Тайлбар
69	5/2/2013	Уул уурхайн үндэсний олборлогч ХХК	24,232,000.00		
70	5/6/2013	Таван толгой ХК	21,412,000.00		
71	5/3/2013	Сүмбэр худаг ХХК	200,000.00		
72	5/6/2013	Гоал тоовард майнинг ХХК	1,000,000.00		
73	5/8/2013	Булган гангат ХХК	7,500,000.00		
74	5/8/2013	Тэнгил ХААН банк	4,300,000.00		
75	5/10/2013	Анхай интернэшнл ХХК	8,940,000.00		
76	5/10/2013	Жамбалсүрэн Цэрэндорж	2,000,000.00		
77	5/9/2013	Монголын алт МАК ХХК	10,042,600.00		
78	5/9/2013	Жүрмэд	7,850,000.00		
79	5/16/2013	УБ Энхтайваны гүүр ХААН банк	7,300,000.00		
80	5/15/2013	ХБ УБ Гурван яам касс	237,500.00		
81	5/17/2013	Уулс заамар ХХК	20,000,000.00		
82	5/17/2013	ЭС БИ ЭФ ХХК	2,000,000.00		
83	5/13/2013	МСТТ ХХК	4,950,000.00		
84	5/22/2013	Хөх жонш ХХК	750,000.00		
85	5/22/2013	Баянтээг ХХК	2,600,000.00		
86	5/27/2013	Бэрхийн нурамт ХХК	1,500,000.00		
87	5/23/2013	Кевин-инвест ХХК	12,325,750.00		
88	5/31/2013	Бэрх-Уул ХК	2,150,000.00		
89	5/29/2013	Цагаан ХХК	1,500,000.00		

д/д	Огноо	Байгууллагын нэр	Орлого (төгрөгөөр)	Зарлага (төгрөгөөр)	Тайлбар
90	5/30/2013	Шаргалжуут рашаан сувилал ХК	11,800,000.00		
91	5/29/2013	Шанжин-орд ХХК	5,000,000.00		
92	5/28/2013	Эрдэнэс таван толгой ХК	10,100,000.00		
93	5/29/2013	Сарангэрэл	5,700,000.00		
94	6/5/2013	ХААН ХУ Худалдааны танхим ТТ	3,700,000.00		
95	6/5/2013	ХААН ХУ Худалдааны танхим ТТ	1,500,000.00		
96	6/6/2013	Шан лун ХХК	2,500,000.00		
97	6/3/2013	Айваору ХХК	2,600,000.00		
98	6/18/2013	Эрэл холдинг ХХК	1,400,000.00		
99	6/18/2013	Эрэл холдинг ХХК	4,500,000.00		
100	6/19/2013	Тэнгис ХААН банк	600,000.00		
101	6/19/2013	Нинж мөрөн ХХК	5,000,000.00		
102	6/14/2013	Оюу толгой ХХК	378,050,000.00		
103	6/24/2013	Капкорп тонголиа ХХК	39,545,550.00		
104	6/24/2013	Капкорп тонголиа ХХК	39,545,550.00		
105	6/19/2013	Бэрэн майнинг ХХК	5,000,000.00		
106	6/20/2013	Эн Пи ай ХХК	7,190,100.00		
107	6/24/2013	Эрэл тоосго ХХК	750,000.00		
108	6/21/2013	Монголын алт МАК ХХК	1,878,440.00		
109	6/28/2013	Өвөр харзат ХХК	1,000,000.00		
110	6/28/2013	Ирвэс интертрейд ХХК	2,295,000.00		

д/д	Огноо	Байгууллагын нэр	Орлого (төгрөгөөр)	Зарлага (төгрөгөөр)	Тайлбар
111	6/27/2013	Дөчин мянгат ХААН банк ТТ	300,000.00		
112	7/1/2013	ГБНБ ХХК	10,000,000.00		
113	7/3/2013	Фокус метал майнинг ХХК	4,000,000.00		
114	7/3/2013	Ариун-Өрнөх ХХК	780,000.00		
115	7/2/2013	Цогт онон ХХК	1,600,000.00		
116	7/2/2013	Тод ундрага ХХК	3,280,000.00		
117	7/2/2013	Платинум ланд ХХК	500,000.00		
118	7/8/2013	Си Өү Эй Эл ХХК	195,000,000.00		
119	7/8/2013	Уян ган ХХК	5,000,000.00		
120	7/8/2013	Д.Ган-Очир	200,000.00		
121	7/9/2013	Энхтуяа Бямба	10,000,000.00		
122	7/9/2013	ХААН ART PRIORITY Т/Т	5,000,000.00		
123	7/18/2013	Эрдэнэ дорно ХХК	1,265,000.00		
124	7/18/2013	Цаглашгүй гоулд ХХК	265,000.00		
125	7/19/2013	Эс Жи Майнинг Эрдэс ХХК	6,241,510.00		
126	7/25/2013	Үнэн анд ХХК	5,976,750.00		
127	7/24/2013	Бага тойруу ХААН банк	825,000.00		
128	7/23/2013	Баялаг орд ХХК	1,415,000.00		
129	7/24/2013	Монголын алт МАК ХХК	1,045,750.00		
130	7/30/2013	Ганзориг	1,450,000.00		
131	7/31/2013	Бор-Өндөр уул ХХК	6,510,500.00		
132	8/6/2013	Даваасүрэн	8,750,000.00		

д/д	Огноо	Байгууллагын нэр	Орлого (төгрөгөөр)	Зарлага (төгрөгөөр)	Тайлбар
133	8/8/2013	Даваасамбуу	2,727,500.00		
134	8/2/2013	Хонгда интернэшнл ХХК	9,000,000.00		
135	8/7/2013	Бага тойруу ХААН банк	500,000.00		
136	9/5/2013	Үүрт гоулд ХХК	5,875,000.00		
137	9/9/2013	Баянтэгш импекс ХХК	8,631,000.00		
138	9/10/2013	ХУН ХУА ХХК	1,550,000.00		
139	9/16/2013	Лоро пъяна монгол ХХК	2,000,000.00		
140	9/19/2013	Бяан айраг эксплорэйшн ХХК	20,000,000.00		
141	9/24/2013	Монголын алт МАК ХХК	1,045,750.00		
142	9/24/2013	Монголын алт МАК ХХК	3,100,000.00		
143	9/24/2013	Монголын алт МАК ХХК	2,475,000.00		
144	9/24/2013	Монголын алт МАК ХХК	878,440.00		
145	9/30/2013	Петро матад ХХК	12,168,000.00		
146	9/27/2013	ХБ УБ их тойруу ТТ	2,250,000.00		
147	10/9/2013	Юүшэнгминг ХХК	3,500,000.00		
148	10/7/2013	Шинэлонгда ХХК	7,500,000.00		
149	10/8/2013	Дарханы хар төмөрлөгийн үйлдвэр ТӨХК	1,200,000.00		
150	10/29/2013	Бага тойруу ХААН банк	11,880,200.00		
151	11/6/2013	Монполимет ХХК	15,000,000.00		
152	11/20/2013	Монгол керамик ХК	4,000,000.00		
153	11/25/2013	Ресурс минком ХХК	2,400,000.00		
154	11/25/2013	ХААН Дархан төв ТТ	1,000,000.00		

д/д	Огноо	Байгууллагын нэр	Орлого (төгрөгөөр)	Зарлага (төгрөгөөр)	Тайлбар
155	12/9/2013	Улз гол ХХК	3,000,000.00		
156	12/13/2013	Орика монголиа ХХК	6,350,000.00		
157	12/20/2013	Монголын алт МАК ХХК	500,000.00		
158	12/26/2013	Солонго билл ХХК	250,000.00		
	Нийт дүн		1,545,178,703.50	225,173,585.00	

Б. ОРОН НУТАГТ:

д/д	Аймгийн нэр	Сумын нэр	Компаний нэр	Байгаль хамгаалах зардлын 50 хувийг тусгай дансанд төвлөрүүлсэн орлого (мянган төгрөг)
1	Архангай	Аймаг	Алтандорнод Монгол ХХК	413
2	Архангай	Төвшрүүлэх	Бэрэнмайнинг ХК	5,000
3	Баян-Өлгий	Улаанхус	Бэрхресорсиз ХХК	300
4	Баян-Өлгий	Улаанхус	Кавернболд ХХК	500
5	Баян-Өлгий	Цэнгэл	СС Монголиа ХХК	4,100
6	Баян-Өлгий	Цэнгэл	Алтай голд ХХК	150
7	Баянхонгор	Баянговь	Юниверсал Коппер ХХК	3,000
8	Баянхонгор	Жинст	Нью Саймон Ресорсез ХХК	300
9	Говь-Алтай	Аймаг	Хүннү Говь Алтай ХХК	3,500
10	Говь-Алтай	Алтай	Эф Ви Эс Пи ХХК	7,000
11	Говь-Алтай	Алтай	Алтай голд ХХК	150
12	Говь-Алтай	Алтай	Мо Эн Ко ХХК	500
13	Говь-Алтай	Бигэр	Марко поло ХХК	1,500
14	Говь-Алтай	Бугат	Мо Эн Ко ХХК	500
15	Говь-Алтай	Тайшир	Сод газар ХХК	250
16	Говь-Алтай	Цогт	Мо Эн Ко ХХК	500
17	Говь-Алтай	Цогт	Эф Ви Эс Пи ХХК	500
18	Говь-Алтай	Цээл	Эф Ви Эс Пи ХХК	500
19	Говь-Алтай	Эрдэнэ	Мо Эн Ко ХХК	1,000
20	Дорноговь	Аймаг	Дуфанлунма ХХК	1,500
21	Дорноговь	Алтанширээ	Пибодивинсвэй Ресорсез ХХК	800
22	Дорноговь	Даланжаргалан	Ричфлюрит ХХК	400
23	Дорноговь	Дэлгэрэх	Бэрхресорсиз ХХК	300
24	Дорноговь	Их хэт	Бэрхресорсиз ХХК	300
25	Дорноговь	Их хэт	Пибодивинсвэй Ресорсез ХХК	800
26	Дорноговь	Мандах	Эм Кэй Эм Эн Майнинг ХХК	250
27	Дорноговь	Сайхандулаан	Вантаже ХХК	500
28	Дорноговь	Улаанбадрах	Кожеговь ХХК	51,940
29	Дорноговь	Хатанбулаг	Занаду металс монголиа ХХК	300
30	Дорноговь	Хатанбулаг	Рео ХХК	1,000
31	Дорноговь	Хатанбулаг	Занаду Коал Монголиа ХХК	450
32	Дорнод	Аймаг	Ингхө ХХК	50
33	Дорнод	Дашбалбар	Алтандорнод Монгол ХХК	452
34	Дорнод	Дашбалбар	Эж Балей ХХК	750
35	Дорнод	Цагаан овоо	Сентерра Гоулд ХХК	600
36	Дундговь	Адаацаг	Номин-Орд ХХК	150
37	Дундговь	Баянжаргалан	Биг могул коул энд энерги ХХК	1,500
38	Дундговь	Гурвансайхан	Биг могул коул энд энерги ХХК	500
39	Дундговь	Гурвансайхан	Билэгтхайрхан Уул ХХК	600
40	Дундговь	Дэлгэрхангай	Терра энерги ХХК	400

д/д	Аймгийн нэр	Сумын нэр	Компаний нэр	Байгаль хамгаалах зардлын 50 хувийг тусгай дансанд төвлөрүүлсэн орлого (мянган төгрөг)
41	Дундговь	Дэлгэрцогт	Номин-Орд ХХК	150
42	Дундговь	Өлзийт	Шинэлонгда ХХК	200
43	Дундговь	Хулд	Би Ар Икс ХХК	500
44	Дундговь	Хулд	Терра энерги ХХК	400
45	Дундговь	Эрдэнэ далай	Би Ар Икс ХХК	1,000
46	Дундговь	Эрдэнэ далай	Терра энерги ХХК	1,000
47	Завхан	Аймаг	Жөн Юан ХХК	413
48	Завхан	Дөрвөлжин	Баян айраг эксплорэйшн ХХК	500
49	Өмнөговь	Баян-Овоо	Мөнхноён суварга ХХК	500
50	Өмнөговь	Баян-Овоо	Си Жи Би И Эм ХХК	300
51	Өмнөговь	Гурван тэс	Си Жи Би И Эм ХХК	150
52	Өмнөговь	Гурван тэс	Терра энерги ХХК	2,700
53	Өмнөговь	Мандал-Овоо	Жи Эс Би майнинг ХХК	1,000
54	Өмнөговь	Мандал-Овоо	Шинэ илион нэн юань ХХК	600
55	Өмнөговь	Манлай	Шинэлонгда ХХК	8,500
56	Өмнөговь	Ноён	Пибодивинсвэй Ресорсез ХХК	1,600
57	Өмнөговь	Ноён	Цагаан Өвөлжөө ХХК	2,650
58	Өмнөговь	Ноён	Терра энерги ХХК	500
59	Өмнөговь	Ноён	Алаг тэвш ХХК	2,500
60	Өмнөговь	Номгон	Альшаа хайрхан ХХК	1,000
61	Өмнөговь	Номгон	Си Эм Эн Эм ХХК	750
62	Өмнөговь	Номгон	Хуади Куонез ХХК	750
63	Өмнөговь	Сэрвэй	Терра энерги ХХК	1,000
64	Өмнөговь	Ханбогд	Си Жи Би И Эм ХХК	300
65	Өмнөговь	Ханхонгор	Мөст Олон Булаг ХХК	1,500
66	Өмнөговь	Хүрмэн	Шинэлонгда ХХК	700
67	Өмнөговь	Хүрмэн	Хуади Куонез ХХК	750
68	Өмнөговь	Цогт-Овоо	Сидакуангей ХХК	500
69	Өмнөговь	Цогт-Овоо	Хотгор Минералс ХХК	500
70	Өмнөговь	Цогт-Овоо	Шинэлонгда ХХК	200
71	Өмнөговь	Цогт-Овоо	Шинэ илион нэн юань ХХК	600
72	Өмнөговь	Цогтцэций	АУРУМ АУРУГ ХХК	3,000
73	Өмнөговь	Цогтцэций	Шинэлонгда ХХК	200
74	Сүхбаатар	Аймаг	Эм Эл Цахиурт Овоо ХХК	1,000
75	Сүхбаатар	Асгат	Си Жи Би И Эм ХХК	150
76	Сүхбаатар	Асгат	Кожеговь ХХК	595
77	Сүхбаатар	Баяндэлгэр	Кожеговь ХХК	700
78	Сүхбаатар	Дарьганга	Кожеговь ХХК	840
79	Сүхбаатар	Мөнххаан	Бэрхресорсиз ХХК	300
80	Сүхбаатар	Мөнххаан	Сентерра Гоулд ХХК	50
81	Сүхбаатар	Наран	Кожеговь ХХК	70

д/д	Аймгийн нэр	Сумын нэр	Компаний нэр	Байгаль хамгаалах зардлын 50 хувийг тусгай дансанд төвлөрүүлсэн орлого (мянган төгрөг)
82	Сүхбаатар	Онгон	Кожеговь ХХК	3,920
83	Сүхбаатар	Сүхбаатар	Дорнын чулуулаг ХХК	400
84	Сүхбаатар	Түвшин ширээ	Вульф Петролеум ХХК	1,200
85	Сүхбаатар	Эрдэнэцагаан	Кожеговь ХХК	4,025
86	Сэлэнгэ	Ерөө	Бэрхресорсиз ХХК	1,800
87	Сэлэнгэ	Хүдэр	Би Ар Икс ХХК	500
88	Сэлэнгэ	Хүдэр	Сентерра Гоулд ХХК	150
89	Төв	Аймаг	Олова ХХК	5,000
90	Төв	Аймаг	Цаглашгүй Гоулд ХХК	265
91	Төв	Баян	Шинэ мандал өргөө ХХК	650
92	Төв	Баянжаргалан	Пибодивинсвэй Ресорсез ХХК	400
93	Төв	Баянчандмань	Монвольфрам ХХК	600
94	Төв	Заамар	Алтандорнод Монгол ХХК	415
95	Төв	Заамар	Жотойнбажууна ХХК	3,200
96	Төв	Заамар	Бумбат ХХК	1,948
97	Увс	Наранбулаг	Бэрхресорсиз ХХК	300
98	Увс	Өлгий	Бэрхресорсиз ХХК	300
99	Увс	Түргэн	Бэрхресорсиз ХХК	250
100	Ховд	Булган	Би Ар Икс ХХК	500
101	Ховд	Булган	Бэрхресорсиз ХХК	300
102	Ховд	Дарви	Эф Ви Эс Пи ХХК	2,000
103	Ховд	Дарви	Тэфис майнинг ХХК	1,500
104	Ховд	Дарви	Мо Эн Ко ХХК	1,000
105	Ховд	Зэрэг	Эф Ви Эс Пи ХХК	1,000
106	Ховд	Зэрэг	Тэфис майнинг ХХК	300
107	Ховд	Зэрэг	Мо Эн Ко ХХК	1,000
108	Ховд	Манхан	Эф Ви Эс Пи ХХК	500
109	Ховд	Манхан	Мо Эн Ко ХХК	500
110	Ховд	Мөст	Эф Ви Эс Пи ХХК	2,000
111	Ховд	Мөст	Тэфис майнинг ХХК	300
112	Ховд	Үенч	Би Ар Икс ХХК	366
113	Ховд	Үенч	Жи Эс Би майнинг ХХК	500
114	Ховд	Цэцэг	Тэфис майнинг ХХК	300
115	Хөвсгөл	Цагаан Уул	Хургатай Хайрхан ХХК	2,000
116	Хөвсгөл	Цэцэрлэг	Хургатай Хайрхан ХХК	2,000
117	Хэнтий	Аймаг	Эрдэнэлинк ХХК	500
118	Хэнтий	Биндэр	Си Жи Би И Эм ХХК	150
	Дүн			175,862

ХАВСРАЛТ 19 (А) КОМПАНИУДААС 2013 ОНД ҮЗҮҮЛСЭН ХАНДИВ, ДЭМЖЛЭГИЙН ДЭЛГЭРЭНГҮЙ

д/д	Хандив хүлээн авагчийн нэр	Сумын нэр	Гүйлгээний утга	Яам агентлагийн авсан хандив, дэмжлэг		Аймаг, нийслэлийн авсан хандив,		Сум, дүүргийн авсан хандив, дэмжлэг		Бусад байгууллагын авсан хандив,		Нийт	Компанийн нэр	45 дугаар тушаалыг хэрэгжүүлсэн	
	Аймгийн нэр			Мөнгөн	Мөнгөн бус	Мөнгөн	Мөнгөн бус	Мөнгөн	Мөнгөн бус	Мөнгөн	Мөнгөн бус			Тийм	Үгүй
1	Архангай	Цэнхэр	Сумын 90 жилийн ойн хандив	-	-	-	-	10,000	-	-	-	10,000	Алтандорнод Монгол ХХК	√	
2	Архангай	Цэнхэр	Сумын 90 жилийн ойн хандив	-	-	-	-	10,000	-	-	-	10,000	Алтандорнод Монгол ХХК	√	
3	Архангай	Цэнхэр	90 жилд хандив	-	-	-	-	2,000	-	-	-	2,000	Алтай голд ХХК		√
4	Баянхонгор	Аймаг	Хандив-Орон нутгийг хөгжүүлэх санд	-	-	50,000	-	-	-	-	-	50,000	Том шижир ХХК		√
5	Баянхонгор	Баян Өндөр	Соёлын ордонд хөгжмийн зэмсэг	-	-	-	-	-	2,170	-	-	2,170	Аниан Ресорсиз ХХК		√
6	Баянхонгор	Баян-Өндөр	Хүүхдийн тоглолтын хувцас	-	-	-	-	-	4,000	-	-	4,000	Гобикоул энд Энержи ХХК		√
7	Баянхонгор	Бөмбөгөр	Ном хэвлэлтэнд зориулж	-	-	-	-	-	10,000	-	-	10,000	Том шижир ХХК		√
8	Баянхонгор	Галуут	Найман нуурын давалгаа 90 жилд	-	-	-	-	6,700	-	-	-	6,700	Баялаг орд ХХК		√
9	Баянхонгор	Галуут	ЗДТГ- Баяр наадмын хандив	-	-	-	-	6,000	-	-	-	6,000	Жамп алт ХХК	√	
10	Баянхонгор	Галуут	Сумын хөгжлийн санд-Өвөлжилт хүндэрсэн тул тусламж	-	-	-	-	5,000	-	-	-	5,000	Мондулаан трейд ХХК	√	
11	Баянхонгор	Галуут	Байгал хамгаалах санд-худаг барихад	-	-	-	-	10,000	-	-	-	10,000	Мондулаан трейд ХХК	√	
12	Баянхонгор	Шинэжинст	Төрийн санд хандив	-	-	-	-	5,000	500	-	-	5,500	Гобикоул энд Энержи ХХК		√
13	Баянхонгор	Шинэжинст	Төрийн санд хандив-тулш	-	-	-	-	-	8,000	-	-	8,000	Гобикоул энд Энержи ХХК		√
14	Баянхонгор	Шинэжинст	10 жилийн хүүхдүүдийн хоол, буудал	-	-	-	-	-	1,462	-	-	1,462	Гобикоул энд Энержи ХХК		√
15	Баянхонгор	Шинэжинст	Төрийн санд-Эмнэлгийн тулш	-	-	-	-	-	4,700	-	-	4,700	Гобикоул энд Энержи ХХК		√
16	Баянхонгор	Шинэжинст	Малчдын амжиргааг сайжруулахад хашааны материал	-	-	-	-	-	3,265	-	-	3,265	Аниан Ресорсиз ХХК		√
17	Баянхонгор	Эрдэнэцогт	90 жилийн ойд	-	-	-	-	4,000	-	-	-	4,000	Монлаа ХХК	√	
18	Булган	Аймаг	АЗЗА ТӨХК Зам засварын гэрээт ажил	-	-	23,738	-	-	-	-	-	23,738	Фокус метал майнинг ХХК		√
19	Булган	Аймаг	Зам засварын гэрээт ажлын дагуу тээвэр хийж өгсөн	-	-	-	36,262	-	-	-	-	36,262	Фокус метал майнинг ХХК		√
20	Булган	Бүрэгхангай	Хандив	-	-	-	-	50,000	-	-	-	50,000	Өрмөн-Уул ХХК	√	
21	Булган	Бүрэгхангай	Халуун усны барилга барьсан	-	-	-	-	-	93,000	-	-	93,000	Фокус метал майнинг ХХК		√
22	Булган	Бүрэгхангай	2 бетон талбай хийж өгсөн	-	-	-	-	-	35,000	-	-	35,000	Фокус метал майнинг ХХК	√	

д/д	Хандив хүлээн авагчийн нэр	Сумын нэр	Гүйлгээний утга	Яам агентлагийн авсан хандив, дэмжлэг		Аймаг, нийслэлийн авсан хандив, дэмжлэг		Сум, дүүргийн авсан хандив, дэмжлэг		Бусад байгууллагын авсан хандив, дэмжлэг		Нийт	Компанийн нэр	45 дугаар тушаалыг хэрэгжүүлсэн	
	Аймгийн нэр			Мөнгөн	Мөнгөн бус	Мөнгөн	Мөнгөн бус	Мөнгөн	Мөнгөн бус	Мөнгөн	Мөнгөн бус			Тийм	Үгүй
23	Булган	Бүрэгхангай	Хандив	-	-	-	-	4,000	-	-	-	4,000	Фокус метал майнинг ХХК	√	
24	Булган	Бүрэгхангай	Хандив	-	-	-	-	10,000	-	-	-	10,000	Хосхас ХХК	√	
25	Булган	Бүрэгхангай	Хандив-Хашааны	-	-	-	-	5,000	-	-	-	5,000	Хосхас ХХК	√	
26	Булган	Бүрэгхангай	ЗДТГ	-	-	-	-	30,000	-	-	-	30,000	Монполимет ХХК	√	
27	Булган	Бүрэгхангай	Орон нутгийн хөгжлийн сан	-	-	-	-	50,000	-	-	-	50,000	ГБНБ ХХК	√	
28	Булган	Бүрэгхангай	90 жилийн ойн хандив	-	-	-	-	10,000	-	-	-	10,000	ХОТУ ХХК	√	
29	Говь-Алтай	Аймаг	Бидний гудамж аяны хүрээнд	-	-	-	-	6,000	-	-	-	6,000	Алтайнхүдэр ХХК		√
30	Говь-Алтай	Аймаг	Амгийн Нэгдсэн эмнэлэгт хандив	-	-	-	-	684	-	-	-	684	Марко поло ХХК	√	
31	Говь-Алтай	Бигэр	Баг хөгжүүлэх сан	-	-	-	-	30,000	-	-	-	30,000	Марко поло ХХК	√	
32	Говь-Алтай	Бигэр	Их булаг багийн өдөрлөгт	-	-	-	-	1,000	-	-	-	1,000	Марко поло ХХК	√	
33	Говь-Алтай	Бигэр	Сумын иргэдийн иж бүрэн үзлэгийн төлбөрт	-	-	-	-	4,000	-	-	-	4,000	Марко поло ХХК	√	
34	Говь-Алтай	Бигэр	Цэцэрлэгт 130 л бензиний тусламж	-	-	-	-	239	-	-	-	239	Марко поло ХХК	√	
35	Говь-Алтай	Бигэр	Эх үрсийн баярт зориулж бэлэг худалдаж авав.	-	-	-	-	5,570	-	-	-	5,570	Марко поло ХХК	√	
36	Говь-Алтай	Бигэр	Суманд 2000 тн түлш хандив	-	-	-	-	2,964	-	-	-	2,964	Марко поло ХХК	√	
37	Говь-Алтай	Бугат	Хүнсний ногоо тариалах трактор ЗДТГ	-	-	-	-	-	30,000	-	-	30,000	Алтайнхүдэр ХХК		√
38	Говь-Алтай	Бугат	Тайж тал-Хүнсний ногоо тахиад	-	-	-	-	-	890	-	-	890	Алтайнхүдэр ХХК		√
39	Говь-Алтай	Бугат	Төмс сийрүүлэгч, ухагч машин	-	-	-	-	-	10,170	-	-	10,170	Алтайнхүдэр ХХК		√
40	Говь-Алтай	Есөн булаг	Гүний худаг бариахад	-	-	-	-	1,277	-	-	-	1,277	Марко поло ХХК	√	
41	Говь-Алтай	Цогт	Мазаалайн тэжээл хүргэх	-	-	-	-	3,395	-	-	-	3,395	Алтайнхүдэр ХХК		√
42	Говь-Алтай	Цээл	Бүрэнхайрханы уулын тахилга	-	-	-	-	21,000	-	-	-	21,000	Алтайнхүдэр ХХК		√
43	Говь-Алтай	Цээл	Суманд уулын тахилга хийх хандив	-	-	-	-	7,633	-	-	-	7,633	Хүннү Говь Алтай ХХК		√
44	Говь-Алтай	Чандмань	ЗДТГ-т камер	-	-	-	-	-	5,455	-	-	5,455	Гобикоул энд Энержи ХХК	√	
45	Говьсүмбэр	Аймаг	Хандив	-	-	-	-	-	1,839	-	-	1,839	Шэйман ХХК	√	
46	Говьсүмбэр	Аймаг	Аймгийн ажил олгогч эздийн холбоо	-	-	-	-	100	-	-	-	100	Эм Си Ти Ти ХХК	√	
47	Говьсүмбэр	Аймаг	Байгаль хамгаалах сан	-	-	-	-	700	-	-	-	700	Эм Си Ти Ти ХХК	√	
48	Говьсүмбэр	Аймаг	УБ Төмөр зам	-	-	-	-	-	-	160	-	160	Эм Си Ти Ти ХХК	√	

Д/д	Хандив хүлээн авагчийн нэр	Сумын нэр	Гүйлгээний утга	Яам агентлагийн авсан хандив, дэмжлэг		Аймаг, нийслэлийн авсан хандив,		Сум, дүүргийн авсан хандив, дэмжлэг		Бусад байгууллагын авсан хандив,		Нийт	Компанийн нэр	45 дугаар тушаалыг хэрэгжүүлсэн	
	Аймгийн нэр			Мөнгөн	Мөнгөн бус	Мөнгөн	Мөнгөн бус	Мөнгөн	Мөнгөн бус	Мөнгөн	Мөнгөн бус			Тийм	Үгүй
49	Говьсүмбэр	Чойр	Сургалтын төвийн барилгын ажлын санхүүжилт	-	-	-	-	-	-	-	53,914	53,914	Оюу Толгой ХХК		√
50	Говьсүмбэр	Чойр	Эмэгтэйчүүдийн хороо	-	-	-	-	1,000	-	-	-	1,000	Эм Си Ти Ти ХХК	√	
51	Говьсүмбэр	Шивээговь	Мал хамгаалах сан	-	-	-	-	2,440	-	-	-	2,440	Шивээ овоо ХК	√	
52	Говьсүмбэр	Шивээговь	Жудо бөхийн холбоо	-	-	-	-	150	-	-	-	150	Шивээ овоо ХК	√	
53	Дархан-Уул	Аймаг	Сургалтын төвийн барилгын ажлын санхүүжилт	-	-	-	-	-	-	-	14,427	14,427	Оюу Толгой ХХК		√
54	Дархан-Уул	Аймаг	Сургалтын төвийн барилгын ажлын санхүүжилт	-	-	-	-	-	-	-	13,115	13,115	Оюу Толгой ХХК		√
55	Дархан-Уул	Аймаг	Сургалтын төвийн барилгын ажлын санхүүжилт	-	-	-	-	-	-	-	411,700	411,700	Оюу Толгой ХХК		√
56	Дархан-Уул	Аймаг	Сургалтын төвийн барилгын ажлын санхүүжилт	-	-	-	-	-	-	-	78,002	78,002	Оюу Толгой ХХК		√
57	Дархан-Уул	Аймаг	Гаалийн газрын 50 жилд	-	-	6,000	-	-	-	-	-	6,000	Болдтөмөр Ерөө Гол ХХК	√	
58	Дархан-Уул	Шарын гол	Эрүүл мэндийн төвийн 2 өрөө засварласан зардал	-	-	-	-	-	-	-	2,045	2,045	Шарын гол ХК		√
59	Дорноговь	Аймаг	Аймгийн стадионы тохижилт	-	-	-	-	-	-	-	10,000	10,000	Арева Монгол ХХК		√
60	Дорноговь	Аймаг	Аймгийн хүүхэд гэр бүлийн хөгжлийн хэлтэсд хүүхдийн чуулган зохион байгуулах	-	-	-	-	-	-	-	13,600	13,600	Арева Монгол ХХК		√
61	Дорноговь	Аймаг	Хөгжлийн санд гэрээний дагуу	-	-	30,000	-	-	-	-	-	30,000	Доншен газрын тос ХХК		√
62	Дорноговь	Аймаг	Говийн хутагтын музей хандив	-	-	-	-	-	3,000	-	-	3,000	Казмон контакт ХХК		√
63	Дорноговь	Аймаг	Хандив-БХСан 2148011	-	-	-	-	-	-	500	-	500	Си Өү Эй Эл ХХК		√
64	Дорноговь	Аймаг	Хандив	-	-	-	-	-	3,000	-	-	3,000	Казмон контакт ХХК		√
65	Дорноговь	Аймаг	ЗДТГ-Гудамжны гэрэлтүүлэг	-	-	-	-	1,000	-	-	-	1,000	Дунфанлунма ХХК	√	
66	Дорноговь	Алтанширээ	Алтанширээ сумын ЗДТГ азрынхны тээврийн зардал	-	-	-	-	-	180	-	-	180	Синотум Монголиа ХХК		√
67	Дорноговь	Даланжаргалан	Сум хөгжүүлэх санд хандив	-	-	-	-	-	1,000	-	-	1,000	Казмон контакт ХХК		√
68	Дорноговь	Зүүнбаян	Багш нарт зориулсан англи хэлний сургалт	-	-	-	-	-	-	-	3,960	3,960	Арева Монгол ХХК		√
69	Дорноговь	Зүүнбаян	Эмнэлгийн тоног төхөөрөмж	-	-	-	-	-	-	-	6,560	6,560	Арева Монгол ХХК		√
70	Дорноговь	Зүүнбаян	Зүүнбаян багийн иргэдийн танхимын тохижилт	-	-	-	-	-	-	-	380	380	Арева Монгол ХХК		√
71	Дорноговь	Зүүнбаян	Зүүнбаян багийн иргэдийн танхимын тохижилт	-	-	-	-	-	-	-	800	800	Арева Монгол ХХК		√
72	Дорноговь	Зүүнбаян	Зүүнбаян багийн иргэдийн танхимын тохижилт	-	-	-	-	-	-	-	858	858	Арева Монгол ХХК		√

Д/д	Хандив хүлээн авагчийн нэр	Сумын нэр	Гүйлгээний утга	Яам агентлагийн авсан хандив, дэмжлэг		Аймаг, нийслэлийн авсан хандив, дэмжлэг		Сум, дүүргийн авсан хандив, дэмжлэг		Бусад байгууллагын авсан хандив, дэмжлэг		Нийт	Компанийн нэр	45 дугаар тушаалыг хэрэгжүүлсэн	
	Аймгийн нэр			Мөнгөн	Мөнгөн бус	Мөнгөн	Мөнгөн бус	Мөнгөн	Мөнгөн бус	Мөнгөн	Мөнгөн бус			Тийм	Үгүй
73	Дорноговь	Зүүнбаян	Зүүнбаян багийн иргэдийн танхимын тохижилт	-	-	-	-	-	-	-	784	784	Арева Монгол ХХК		√
74	Дорноговь	Зүүнбаян	Тавилга	-	-	-	-	-	-	-	680	680	Арева Монгол ХХК		√
75	Дорноговь	Зүүнбаян	Гадна талбайн тохижилт	-	-	-	-	-	-	-	19,625	19,625	Арева Монгол ХХК		√
76	Дорноговь	Зүүнбаян	Зүүнбаян багийн малчдад худаг	-	-	-	-	-	-	-	58,624	58,624	Арева Монгол ХХК		√
77	Дорноговь	Зүүнбаян	Зүүнбаян багийн иргэдийн танхимын тохижилт	-	-	-	-	-	-	-	5,087	5,087	Арева Монгол ХХК		√
78	Дорноговь	Зүүнбаян	Зүүнбаян багийн иргэдийн танхимын тохижилт	-	-	-	-	-	-	-	280	280	Арева Монгол ХХК		√
79	Дорноговь	Зүүнбаян	Зүүнбаян багийн иргэдийн танхимын тохижилт	-	-	-	-	-	-	-	30	30	Арева Монгол ХХК		√
80	Дорноговь	Зүүнбаян	Зүүнбаян багийн иргэдийн танхимын тохижилт	-	-	-	-	-	-	-	350	350	Арева Монгол ХХК		√
81	Дорноговь	Зүүнбаян	Зүүнбаян багийн иргэдийн танхимын тохижилт	-	-	-	-	-	-	-	3,616	3,616	Арева Монгол ХХК		√
82	Дорноговь	Сайншанд	Эрсдлийн санд өвсний үнэ	-	-	-	-	1,961	-	-	-	1,961	Доншен газрын тос ХХК		√
83	Дорноговь	Сайхан дулаан	Хандив	-	-	-	-	300	-	-	-	300	Фрийгүүд эрин ХХК		√
84	Дорноговь	Улаанбадрах	Сумын эрүүл мэндийн төв УАЗ 469 машин	-	-	-	-	-	-	-	20,500	20,500	Арева Монгол ХХК		√
85	Дорноговь	Улаанбадрах	Сургуулийн дээвэрт	-	-	-	-	-	-	-	17,000	17,000	Арева Монгол ХХК		√
86	Дорноговь	Улаанбадрах	Цэцэрлэгт цэцэрлэгийн тоглоом	-	-	-	-	-	-	-	4,400	4,400	Арева Монгол ХХК		√
87	Дорноговь	Улаанбадрах	Сумын хөгжлийн мастер төлөвлөгөө	-	-	-	-	-	-	-	1,000	1,000	Арева Монгол ХХК		√
88	Дорноговь	Улаанбадрах	ИТХ-н төлөөлөгчдийн сургалт	-	-	-	-	-	-	-	1,000	1,000	Арева Монгол ХХК		√
89	Дорноговь	Улаанбадрах	Цэцэрлэгт цэцэрлэгийн тоглоом	-	-	-	-	-	-	-	17,600	17,600	Арева Монгол ХХК		√
90	Дорноговь	Улаанбадрах	Сумын эмнэлэгт УАЗ 469 машины супер доторлогоо, үйлчилгээний төлбөр	-	-	-	-	-	-	-	550	550	Кожеговь ХХК		√
91	Дорноговь	Улаанбадрах	Сумын 4-н худгийн төлбөр	-	-	-	-	-	-	-	64,245	64,245	Кожеговь ХХК		√
92	Дорноговь	Хатанбулаг	Ирээдүй хөгжлийн санд хандив	-	-	-	-	1,500	-	-	-	1,500	КМНГ ХХК		√
93	Дорноговь	Хатанбулаг	Хандив	-	-	-	-	1,000	-	-	-	1,000	Рео ХХК		√
94	Дорноговь	Хатанбулаг	Ирээдүй хөгжлийн санд	-	-	-	-	7,000	-	-	-	7,000	Монлаа ХХК	√	

Д/д	Хандив хүлээн авагчийн нэр	Сумын нэр	Гүйлгээний утга	Яам агентлагийн авсан хандив, дэмжлэг		Аймаг, нийслэлийн авсан хандив, дэмжлэг		Сум, дүүргийн авсан хандив, дэмжлэг		Бусад байгууллагын авсан хандив, дэмжлэг		Нийт	Компанийн нэр	45 дугаар тушаалыг хэрэгжүүлсэн	
	Аймгийн нэр			Мөнгөн	Мөнгөн бус	Мөнгөн	Мөнгөн бус	Мөнгөн	Мөнгөн бус	Мөнгөн	Мөнгөн бус			Тийм	Үгүй
95	Дорноговь	Хөвсгөл	Хандив	-	-	-	-	50,000	-	-	-	50,000	Галаксимаининг монголиа ХХК		√
96	Дорноговь	Хөвсгөл	Хандив	-	-	-	-	-	-	15,000	-	15,000	Си Өү Эй Эл ХХК		√
97	Дорнод	Аймаг	Хандив	-	-	-	-	-	-	350	-	350	Адуунчулуун ХК	√	
98	Дорнод	Аймаг	Хандив	-	-	-	-	-	-	2,277	908	3,184	Адуунчулуун ХК	√	
99	Дорнод	Аймаг	1-р сургуулийн биологи танхим тохижуулах	-	-	-	-	5,000	-	-	-	5,000	Эрдэнэт Үйлдвэр ХХК	√	
100	Дорнод	Аймаг	Сургалтын төвийн барилгын ажлын санхүүжилт	-	-	-	-	-	-	-	606,903	606,903	Оюу Толгой ХХК		√
101	Дорнод	Баяндун	Баяр наадмын хандив	-	-	500	-	-	-	-	-	500	Цэнгэг орог ХХК	√	
102	Дорнод	Баяндун	Цэцэрлэгт хандив	-	-	-	-	3,000	-	-	-	3,000	Цэнгэг орог ХХК	√	
103	Дорнод	Баяндун	Сумын хөгжлийн санд	-	-	-	-	15,400	-	-	-	15,400	Цэнгэг орог ХХК	√	
104	Дорнод	Баяндун	Орон нутгийн хөгжлийн санд хандив	-	-	-	-	4,000	-	-	-	4,000	ХОТУ ХХК	√	
105	Дорнод	Баяндун	Орон нутгийн хөгжлийн санд хандив	-	-	-	-	8,000	-	-	-	8,000	ХОТУ ХХК	√	
106	Дорнод	Баяндун	Орон нутгийн хөгжлийн санд хандив	-	-	-	-	2,000	-	-	-	2,000	ХОТУ ХХК	√	
107	Дорнод	Баяндун	Орон нутгийн хөгжлийн санд хандив	-	-	-	-	2,000	-	-	-	2,000	ХОТУ ХХК	√	
108	Дорнод	Баяндун	Орон нутгийн хөгжлийн санд хандив	-	-	-	-	4,500	-	-	-	4,500	ХОТУ ХХК	√	
109	Дорнод	Баяндун	Орон нутгийн хөгжлийн санд хандив	-	-	-	-	2,500	-	-	-	2,500	ХОТУ ХХК	√	
110	Дорнод	Баяндун	Хандив/Хөр/ор-ын гэрээгээр/	-	-	-	-	18,849	-	-	-	18,849	Улз гол ХХК	√	
111	Дорнод	Баяндун	Хандив/Хөр/ор-ын гэрээгээр, майхан авч өгсөн/	-	-	-	-	-	2,750	-	-	2,750	Улз гол ХХК		√
112	Дорнод	Баяндун	Хандив/Хөр/ор-ын гэрээгээр, гадна тохижилт, тоглоом/	-	-	-	-	-	10,000	-	-	10,000	Улз гол ХХК		√
113	Дорнод	Баяндун	Хандив/Хөр/ор-ын гэрээгээр, ФМ радио байгуулахад ТТ-ийн үнэ/	-	-	-	-	-	5,600	-	-	5,600	Улз гол ХХК		√
114	Дорнод	Баяндун	Хандив/Хөр/ор-ын гэрээгээр, ФМ радио байгуулахад ТТ-ийн үнэ/	-	-	-	-	-	2,400	-	-	2,400	Улз гол ХХК		√
115	Дорнод	Баяндун	ЭМТ-ийн рентген аппаратны үнэ	-	-	-	-	12,000	-	-	-	12,000	Дун-Эрдэнэ ХХК	√	
116	Дорнод	Баяндун	Гүүрний засварт	-	-	-	-	5,000	-	-	-	5,000	Дун-Эрдэнэ ХХК	√	
117	Дорнод	Баян-Уул	Хандив	-	-	-	-	6,000	-	-	-	6,000	Хар мөрөн монгол ХХК	√	
118	Дорнод	Дашбалбар	Суманд хашаа барьж өгсөн	-	-	-	-	-	30,146	-	-	30,146	Эж Балей ХХК		√

МОУИТБС-ын наймдугаар тайлан буюу 2013 оны нэгтгэлийн тайлан

д/д	Хандив хүлээн авагчийн нэр	Сумын нэр	Гүйлгээний утга	Яам агентлагийн авсан хандив, дэмжлэг		Аймаг, нийслэлийн авсан хандив,		Сум, дүүргийн авсан хандив, дэмжлэг		Бусад байгууллагын авсан хандив,		Нийт	Компанийн нэр	45 дугаар тушаалыг хэрэгжүүлсэн	
	Аймгийн нэр			Мөнгөн	Мөнгөн бус	Мөнгөн	Мөнгөн бус	Мөнгөн	Мөнгөн бус	Мөнгөн	Мөнгөн бус			Тийм	Үгүй
119	Дорнод	Дашбалбар	ЭДТГ-т Алтаргана бага наадамд	-	-	-	-	1,000	-	-	-	1,000	Би Эйч Эм ХХК	√	
120	Дорнод	Матад	Сумын хүүхдийн цэцэрлэг хүн, эмнэлэгт хандив	-	-	-	-	-	-	-	1,960	1,960	Петрочайна дачин тамсаг ХХК	√	
121	Дорнод	Халх гол	Өвс тэжээлийн нөөц дууссантай холбогдуулан тээврийн зардал хариуцсан	-	-	-	-	-	18,178	-	-	18,178	Монголын алт МАК	√	
122	Дорнод	Халх гол	Хандив	-	-	-	-	20,000	-	-	-	20,000	Петрочайна дачин тамсаг ХХК	√	
123	Дорнод	Хэрлэн	Т.Хүслэнгийн шатрын есвэрийн аваргад	-	-	-	-	300	-	-	-	300	Адуунчулуун ХК	√	
124	Дорнод	Цагаан Овоо	Эсгийний үйлдвэр барих урьдчилгаа төлбөр	-	-	-	-	5,146	-	-	-	5,146	Сентерра Гоулд ХХК		√
125	Дорнод	Цагаан Овоо	Эсгийний үйлдвэр барих үлдэгдэл төлбөр	-	-	-	-	5,146	-	-	-	5,146	Сентерра Гоулд ХХК		√
126	Дорнод	Цагаан Овоо	Эсгийний үйлдвэр, нэмэлт санхүүжилт	-	-	-	-	2,350	-	-	-	2,350	Сентерра Гоулд ХХК		√
127	Дорнод	Цагаан Овоо	Эсгийний үйлдвэр тоног төхөөрөмж худалдан авах урьдчилгаа	-	-	-	-	-	30,000	-	-	30,000	Сентерра Гоулд ХХК		√
128	Дорнод	Цагаан Овоо	Эсгийний үйлдвэр тоног төхөөрөмж худалдан авах үлдэгдэл төлбөр	-	-	-	-	-	20,531	-	-	20,531	Сентерра Гоулд ХХК		√
129	Дорнод	Цагаан Овоо	Сүү боловсруулах үйлдвэр, тоног төхөөрөмж худалдан авах урьдчилгаа	-	-	-	-	-	10,000	-	-	10,000	Сентерра Гоулд ХХК		√
130	Дорнод	Цагаан Овоо	Сүү боловсруулах үйлдвэр, тоног төхөөрөмж худалдан авах төлбөр	-	-	-	-	-	4,450	-	-	4,450	Сентерра Гоулд ХХК		√
131	Дорнод	Цагаан Овоо	Сүү боловсруулах үйлдвэр, тоног төхөөрөмж худалдан авах төлбөр	-	-	-	-	-	2,550	-	-	2,550	Сентерра Гоулд ХХК		√
132	Дорнод	Цагаан Овоо	Сумын соёлын төвд тайзны гэрэлтүүлэг худалдан авсан	-	-	-	-	-	5,000	-	-	5,000	Сентерра Гоулд ХХК		√
133	Дорнод	Цагаан Овоо	Сумын халуун усны барилгын санхүүжилтийн төлбөр	-	-	-	-	-	6,000	-	-	6,000	Сентерра Гоулд ХХК		√
134	Дорнод	Цагаан Овоо	Yamaha тог гаргагч үүсгүүр	-	-	-	-	-	480	-	-	480	Сентерра Гоулд ХХК		√
135	Дорнод	Чойбалсан	Сургуулийн дотуур байрны гадаа хүүхдийн тоглоом буюу гулгуур авч өгсөн	-	-	-	-	-	10,000	-	-	10,000	Шанлун ХХК	√	
136	Дорнод	Чулуунхороот	СХСанд наадмын хандив	-	-	-	-	1,000	-	-	-	1,000	Би Эйч Эм ХХК		√
137	Дундговь	Аймаг	Хөгжлийн гарц сан	-	-	30,000	-	-	-	-	-	30,000	Чинхаш ХХК		√
138	Дундговь	Аймаг	Хандив-Орон нутгийн хөгжлийн гарц санд	-	-	-	-	4,000	-	-	-	4,000	Тэмтэл ХХК		√

д/д	Хандив хүлээн авагчийн нэр	Сумын нэр	Гүйлгээний утга	Яам агентлагийн авсан хандив, дэмжлэг		Аймаг, нийслэлийн авсан хандив,		Сум, дүүргийн авсан хандив, дэмжлэг		Бусад байгууллагын авсан хандив,		Нийт	Компанийн нэр	45 дугаар тушаалыг хэрэгжүүлсэн	
	Аймгийн нэр			Мөнгөн	Мөнгөн бус	Мөнгөн	Мөнгөн бус	Мөнгөн	Мөнгөн бус	Мөнгөн	Мөнгөн бус			Тийм	Үгүй
139	Дундговь	Аймаг	Сургуулийн дотуур байранд тоног төхөөрөмж /Эрдмийн далай цогцолбор сургууль/	-	-	-	-	-	-	-	3,491	3,491	Ган-Илч ХХК		√
140	Дундговь	Аймаг	Тэмцээнд хандив-Прокурорын газар	-	-	-	-	-	-	100	-	100	Ган-Илч ХХК		√
141	Дундговь	Аймаг	90 жилийн ойд-Статистик	-	-	-	-	-	-	50	-	50	Ган-Илч ХХК		√
142	Дундговь	Аймаг	Болор цом тэмцээнд хандив-ХГБХТөв	-	-	-	-	-	-	100	-	100	Ган-Илч ХХК		√
143	Дундговь	Аймаг	Хөгжлийн гарц санд хандив	-	-	10,000	-	-	-	-	-	10,000	Эм Ди Эф И ХХК		√
144	Дундговь	Аймаг	Хандив	-	-	-	-	500	-	-	-	500	Талын шигтгээ ХХК	√	
145	Дундговь	Баянжаргалан	ЗДТГ-д хандив	-	-	-	-	7,000	-	-	-	7,000	Монголын алт МАК	√	
146	Дундговь	Баянжаргалан	Сум хөгжүүлэх санд-Хүүхдийн цэцэрлэгт	-	-	-	-	200	-	-	-	200	Эм Си Ти Ти ХХК	√	
147	Дундговь	Баянжаргалан	Малжуулах санд дэмжлэг	-	-	-	-	10,000	-	-	-	10,000	Шанжин Орд ХХК	√	
148	Дундговь	Гурвансайхан	Дэрсэнэ ус багийн нутаг дах Уулын тахилгын хандив	-	-	-	-	500	-	-	-	500	Билэгтхайрхан уул		√
149	Дундговь	Дэлгэрхангай	Сумын 90 жилийн ойд	-	-	-	-	3,000	-	-	-	3,000	Терра-Энержи ХХК	√	
150	Дундговь	Луус	Луус сумын өдөрлөгт	-	-	-	-	400	-	-	-	400	Ган-Илч ХХК		√
151	Дундговь	Өлзийт	ЗДТГ-т хандив	-	-	-	-	10,000	-	-	-	10,000	Адил Оч ХХК	√	
152	Дундговь	Өлзийт	Алтан мөч-хандив	-	-	-	-	300	-	-	-	300	Адил Оч ХХК	√	
153	Дундговь	Өндөршил	Цэцэрлэгт хүрээлэнгийн хашаа	-	-	-	-	200	-	-	-	200	Эм Ди Эф И ХХК		√
154	Дундговь	Сайнцагаан	ЗДТГ-т хандив	-	-	-	-	1,000	-	-	-	1,000	Ган-Илч ХХК		√
155	Дундговь	Угтаал	Хогийн цэг байгуулахад	-	-	-	-	5,000	-	-	-	5,000	Чинхаш ХХК	√	
156	Дундговь	Угтаал	Суманд 9 ширхэг худаг гаргаж өгөв.	-	-	-	-	-	180,000	-	-	180,000	Чинхаш ХХК		√
157	Дундговь	Хулд	Сум хөгжүүлэх санд	-	-	-	-	7,520	-	-	-	7,520	Эм Жи Би ХХК	√	
158	Дундговь	Хулд	Ойн наадмын урлагийн хувцасны материалын үнэ	-	-	-	-	-	16,000	-	-	16,000	Эм Жи Би ХХК	√	
159	Дундговь	Хулд	Хандив	-	-	-	-	3,000	-	-	-	3,000	Терра-Энержи ХХК	√	
160	Дундговь	Эрдэнэдалай	Сумын 90 жилийн ойд	-	-	-	-	4,000	-	-	-	4,000	Терра-Энержи ХХК	√	
161	Дундговь	Эрдэнэдалай	ЗДТГ-т "Миний эрдэнэ далай он цагийн харгуйд ном" хандивласан	-	-	-	-	-	19,806	-	-	19,806	Голден Погада ХХК		√
162	Орхон	Аймаг	АЗЗА замын тэмдэг тэмдэглэгээ санаж самбар авч өгсөн	-	-	-	-	-	-	4,848	-	4,848	Эрдэнэт Үйлдвэр ХХК	√	

МОУИТБС-ын наймдугаар тайлан буюу 2013 оны нэгтгэлийн тайлан

д/д	Хандив хүлээн авагчийн нэр	Сумын нэр	Гүйлгээний утга	Яам агентлагийн авсан хандив, дэмжлэг		Аймаг, нийслэлийн авсан хандив,		Сум, дүүргийн авсан хандив, дэмжлэг		Бусад байгууллагын авсан хандив,		Нийт	Компанийн нэр	45 дугаар тушаалыг хэрэгжүүлсэн	
	Аймгийн нэр			Мөнгөн	Мөнгөн бус	Мөнгөн	Мөнгөн бус	Мөнгөн	Мөнгөн бус	Мөнгөн	Мөнгөн бус			Тийм	Үгүй
163	Орхон	Баян-Өндөр	14-р сургуульд	-	-	-	-	300	-	-	-	300	Эрдэнэт Үйлдвэр ХХК	√	
164	Орхон	Баян-Өндөр	Эрдэнэт цогцолбор сургуульд хандив	-	-	-	-	20,000	-	-	-	20,000	Эрдэнэт Үйлдвэр ХХК	√	
165	Өмнөговь	Аймаг	Компьютер 15 ш /Сургууль/	-	-	-	-	-	1,500	-	-	1,500	Оюу Толгой ХХК		√
166	Өмнөговь	Аймаг	Хил хамгаалах газар үүсэн байгуулагдсаны 80 жилийн ойд зориулсан хандив- арга хэмжээний зардал	-	-	-	-	-	-	1,000	-	1,000	Саусгоби сэндс ХХК	√	
167	Өмнөговь	Аймаг	Хаалга, төмөр тосгуур хандив болгож өгөв. /GOOD QUALITY/ Шивээ хүрэн гаалийн газарт	-	-	-	-	-	-	-	733	733	Саусгоби сэндс ХХК	√	
168	Өмнөговь	Баяндалай	Наадмын хандив	-	-	-	-	2,500	-	-	-	2,500	Хүрээ дэл ХХК		√
169	Өмнөговь	Баян-Овоо	3101100563 Culture center - Dress fee	-	-	-	-	12,000	-	-	-	12,000	Оюу Толгой ХХК		√
170	Өмнөговь	Баян-Овоо	Хэрэглэсэн түлш, шатахуун	-	-	-	-	-	57,140	-	-	57,140	Оюу Толгой ХХК		√
171	Өмнөговь	Баян-Овоо	Хэрэглэсэн түлш, шатахуун	-	-	-	-	-	55,800	-	-	55,800	Оюу Толгой ХХК		√
172	Өмнөговь	Баян-Овоо	Хэрэглэсэн түлш, шатахуун	-	-	-	-	-	117,600	-	-	117,600	Оюу Толгой ХХК		√
173	Өмнөговь	Баян-Овоо	Хэрэглэсэн түлш, шатахуун	-	-	-	-	-	117,015	-	-	117,015	Оюу Толгой ХХК		√
174	Өмнөговь	Баян-Овоо	Ажлын гугал 15x 128 \$, хувцас- 15 ш x74\$ /Долоон шар заг эрчим хүчний газарт/	-	-	-	-	-	5,030	-	-	5,030	Оюу Толгой ХХК		√
175	Өмнөговь	Баян-овоо	Элгэн ХХК-р Малчдад худаг гаргаж өгсөн	-	-	-	-	-	-	-	94,290	94,290	Мөнхноён суварга ХХК	√	
176	Өмнөговь	Баян-овоо	Эрүүл мэндийн төвд- Яамнаас вакцин худалдан авч хандивласан.	-	-	-	-	-	-	-	6,128	6,128	Мөнхноён суварга ХХК	√	
177	Өмнөговь	Баян-овоо	Үхэржүүлэх ажилд үхэр тээвэрлэх шатахууны төлбөр	-	-	-	-	-	-	-	3,086	3,086	Мөнхноён суварга ХХК	√	
178	Өмнөговь	Гурвантэс	Шинэ Сургуульд	-	-	-	-	4,650	-	-	-	4,650	Чинхуа мак нарийн сухайт Х	√	
179	Өмнөговь	Гурвантэс	Ноён сэрвэйн иргэдэд нүүрс олгов.	-	-	-	-	-	12,000	-	-	12,000	Чинхуа мак нарийн сухайт Х	√	
180	Өмнөговь	Гурвантэс	Малчдад хивэг, өвс авах хандив	-	-	-	-	5,000	-	-	-	5,000	Саусгоби сэндс ХХК	√	
181	Өмнөговь	Гурвантэс	Компютерийн mouse хандивлав Ай Ти Зон ХХК- Сургуульд	-	-	-	-	-	66	-	-	66	Саусгоби сэндс ХХК	√	
182	Өмнөговь	Гурвантэс	Хуйлдаг хөшиг хандив болгож өгөв.Эм Би Ти ХХК-Сургуульд	-	-	-	-	-	93	-	-	93	Саусгоби сэндс ХХК	√	

д/д	Хандив хүлээн авагчийн нэр	Сумын нэр	Гүйлгээний утга	Яам агентлагийн авсан хандив, дэмжлэг		Аймаг, нийслэлийн авсан хандив,		Сум, дүүргийн авсан хандив, дэмжлэг		Бусад байгууллагын авсан хандив,		Нийт	Компанийн нэр	45 дугаар тушаалыг хэрэгжүүлсэн	
	Аймгийн нэр			Мөнгөн	Мөнгөн бус	Мөнгөн	Мөнгөн бус	Мөнгөн	Мөнгөн бус	Мөнгөн	Мөнгөн бус			Тийм	Үгүй
183	Өмнөговь	Гурвантэс	Принтер, БСБ Электроникс ХХК-аас авав-Сургуульд	-	-	-	-	-	374	-	-	374	Саусгоби сэндс ХХК	√	
184	Өмнөговь	Гурвантэс	Номын тавиур, ширээ, сандал хандив болгож өгөв. Анун ХХК-Сургуульд	-	-	-	-	-	2,460	-	-	2,460	Саусгоби сэндс ХХК	√	
185	Өмнөговь	Гурвантэс	Хэрэглэж байсан оффисын тавилгуудыг хандив болгож өгөв.	-	-	-	-	-	188	-	-	188	Саусгоби сэндс ХХК		√
186	Өмнөговь	Гурвантэс	Жижиг дунд үйлдвэрлэлийг дэмжих санд	-	-	-	-	102,300	-	-	-	102,300	Монголын алт МАК	√	
187	Өмнөговь	Гурвантэс	Сургуулийн дотуур байр барих	-	-	-	-	-	1,918,000	-	-	1,918,000	Монголын алт МАК	√	
188	Өмнөговь	Даланзадгад	35 КВ-ын ЦДАШ дэд станц /Өмнөд Бүсийн Цахилгаан Түгээх Сүлжээ ТӨХК/	-	7,016,922	-	-	-	-	-	-	7,016,922	Оюу Толгой ХХК		√
189	Өмнөговь	Даланзадгад	ОТР06431 Manajment team - fee	-	-	1,357	-	-	-	-	-	1,357	Оюу Толгой ХХК		√
190	Өмнөговь	Даланзадгад	3101076881 Museum sponsorship for Naadam days	-	-	660	-	-	-	-	-	660	Оюу Толгой ХХК		√
191	Өмнөговь	Даланзадгад	ОТР06431 Doctor sponsorship.23 doctor	-	-	8,098	-	-	-	-	-	8,098	Оюу Толгой ХХК		√
192	Өмнөговь	Даланзадгад	3100995921 Doctor Sponsorship-27 dr	-	-	9,848	-	-	-	-	-	9,848	Оюу Толгой ХХК		√
193	Өмнөговь	Даланзадгад	Гэрийн хаалга /Нийгмийн халамж үйлчилгээний хэлтэс/	-	-	-	240	-	-	-	-	240	Оюу Толгой ХХК		√
194	Өмнөговь	Даланзадгад	Тооно /Нийгмийн халамж үйлчилгээний хэлтэс/	-	-	-	800	-	-	-	-	800	Оюу Толгой ХХК		√
195	Өмнөговь	Даланзадгад	Дээвэр /Нийгмийн халамж үйлчилгээний хэлтэс/	-	-	-	1,275	-	-	-	-	1,275	Оюу Толгой ХХК		√
196	Өмнөговь	Даланзадгад	Туурга /Нийгмийн халамж үйлчилгээний хэлтэс/	-	-	-	1,740	-	-	-	-	1,740	Оюу Толгой ХХК		√
197	Өмнөговь	Даланзадгад	Унь /Нийгмийн халамж үйлчилгээний хэлтэс/	-	-	-	2,916	-	-	-	-	2,916	Оюу Толгой ХХК		√
198	Өмнөговь	Даланзадгад	Хана /Нийгмийн халамж үйлчилгээний хэлтэс/	-	-	-	1,500	-	-	-	-	1,500	Оюу Толгой ХХК		√
199	Өмнөговь	Даланзадгад	Берзintэн бүрээс /Нийгмийн халамж үйлчилгээний хэлтэс/	-	-	-	270	-	-	-	-	270	Оюу Толгой ХХК		√
200	Өмнөговь	Даланзадгад	Берзintэн дээвэр /Нийгмийн халамж үйлчилгээний хэлтэс/	-	-	-	165	-	-	-	-	165	Оюу Толгой ХХК		√

д/д	Хандив хүлээн авагчийн нэр	Сумын нэр	Гүйлгээний утга	Яам агентлагийн авсан хандив, дэмжлэг		Аймаг, нийслэлийн авсан хандив,		Сум, дүүргийн авсан хандив, дэмжлэг		Бусад байгууллагын авсан хандив,		Нийт	Компанийн нэр	45 дугаар тушаалыг хэрэгжүүлсэн	
	Аймгийн нэр			Мөнгөн	Мөнгөн бус	Мөнгөн	Мөнгөн бус	Мөнгөн	Мөнгөн бус	Мөнгөн	Мөнгөн бус			Тийм	Үгүй
201	Өмнөговь	Даланзадгад	Вакуум цонх /Нийгмийн халамж үйлчилгээний хэлтэс/	-	-	-	2,865	-	-	-	-	2,865	Оюу Толгой ХХК		√
202	Өмнөговь	Даланзадгад	Вакуум хаалга /Нийгмийн халамж үйлчилгээний хэлтэс/	-	-	-	210	-	-	-	-	210	Оюу Толгой ХХК		√
203	Өмнөговь	Даланзадгад	Төмөр ор /Нийгмийн халамж үйлчилгээний хэлтэс/	-	-	-	180	-	-	-	-	180	Оюу Толгой ХХК		√
204	Өмнөговь	Даланзадгад	Хуванцар хайрцаг /Нийгмийн халамж үйлчилгээний хэлтэс/	-	-	-	315	-	-	-	-	315	Оюу Толгой ХХК		√
205	Өмнөговь	Даланзадгад	Сандал /Нийгмийн халамж үйлчилгээний хэлтэс/	-	-	-	125	-	-	-	-	125	Оюу Толгой ХХК		√
206	Өмнөговь	Даланзадгад	Эсгий гудас /Бүсийн оношлогоо эмчилгээний төвд/	-	-	-	630	-	-	-	-	630	Оюу Толгой ХХК		√
207	Өмнөговь	Даланзадгад	Нимгэн гудас /Бүсийн оношлогоо эмчилгээний төвд/	-	-	-	930	-	-	-	-	930	Оюу Толгой ХХК		√
208	Өмнөговь	Даланзадгад	Парлон гудас /Бүсийн оношлогоо эмчилгээний төвд/	-	-	-	3,600	-	-	-	-	3,600	Оюу Толгой ХХК		√
209	Өмнөговь	Даланзадгад	Хөнжил /Бүсийн оношлогоо эмчилгээний төвд/	-	-	-	1,870	-	-	-	-	1,870	Оюу Толгой ХХК		√
210	Өмнөговь	Даланзадгад	Одъяал /Бүсийн оношлогоо эмчилгээний төвд/	-	-	-	30	-	-	-	-	30	Оюу Толгой ХХК		√
211	Өмнөговь	Даланзадгад	Матрас /Бүсийн оношлогоо эмчилгээний төвд/	-	-	-	225	-	-	-	-	225	Оюу Толгой ХХК		√
212	Өмнөговь	Даланзадгад	Компьютер 5 ш	-	-	-	750	-	-	-	-	750	Оюу Толгой ХХК		√
213	Өмнөговь	Даланзадгад	Сургалтын төвийн барилгын ажлын санхүүжилт	-	-	-	-	-	-	-	4,235	4,235	Оюу Толгой ХХК		√
214	Өмнөговь	Даланзадгад	Сургалтын төвийн барилгын ажлын санхүүжилт	-	-	-	-	-	-	-	27,985	27,985	Оюу Толгой ХХК		√
215	Өмнөговь	Даланзадгад	Сургалтын төвийн барилгын ажлын санхүүжилт	-	-	-	-	-	-	-	70,004	70,004	Оюу Толгой ХХК		√
216	Өмнөговь	Даланзадгад	Сургалтын төвийн барилгын ажлын санхүүжилт	-	-	-	-	-	-	-	12,320	12,320	Оюу Толгой ХХК		√
217	Өмнөговь	Даланзадгад	Сургалтын төвийн барилгын ажлын санхүүжилт	-	-	-	-	-	-	-	17,600	17,600	Оюу Толгой ХХК		√
218	Өмнөговь	Даланзадгад	Сургалтын төвийн барилгын ажлын санхүүжилт	-	-	-	-	-	-	-	2,247	2,247	Оюу Толгой ХХК		√

МОҮИТБС-ын наймдугаар тайлан буюу 2013 оны нэгтгэлийн тайлан

д/д	Хандив хүлээн авагчийн нэр	Сумын нэр	Гүйлгээний утга	Яам агентлагийн авсан хандив, дэмжлэг		Аймаг, нийслэлийн авсан хандив,		Сум, дүүргийн авсан хандив, дэмжлэг		Бусад байгууллагын авсан хандив,		Нийт	Компанийн нэр	45 дугаар тушаалыг хэрэгжүүлсэн	
	Аймгийн нэр			Мөнгөн	Мөнгөн бус	Мөнгөн	Мөнгөн бус	Мөнгөн	Мөнгөн бус	Мөнгөн	Мөнгөн бус			Тийм	Үгүй
219	Өмнөговь	Даланзадгад	Сургалтын төвийн барилгын ажлын санхүүжилт	-	-	-	-	-	-	-	4,197	4,197	Оюу Толгой ХХК		√
220	Өмнөговь	Даланзадгад	Сургалтын төвийн барилгын ажлын санхүүжилт	-	-	-	-	-	-	-	3,000	3,000	Оюу Толгой ХХК		√
221	Өмнөговь	Мандал-Овоо	Суманд хандив	-	-	-	-	4,720	-	-	-	4,720	Олон Овоот Гоулд ХХК		√
222	Өмнөговь	Мандал-Овоо	Хандив	-	-	-	-	1,000	-	-	-	1,000	Шинэ Илион Нэн Юань ХХК	√	
223	Өмнөговь	Мандал-Овоо	ЗДТГ-т Тэмээний баярт	-	-	-	-	1,000	-	-	-	1,000	Жи Эс Би майнинг ХХК		√
224	Өмнөговь	Мандал-Овоо	ЗДТГ-т 90 жилийн ойд	-	-	-	-	2,150	-	-	-	2,150	Жи Эс Би майнинг ХХК		√
225	Өмнөговь	Манлай	3100975286 Donation for Camel festival in ML	-	-	-	-	1,000	-	-	-	1,000	Оюу Толгой ХХК	√	
226	Өмнөговь	Манлай	3101100556 СНР-ML- culture center dress	-	-	-	-	12,000	-	-	-	12,000	Оюу Толгой ХХК	√	
227	Өмнөговь	Манлай	Хэрэглэсэн түлш, шатахуун	-	-	-	-	-	54,495	-	-	54,495	Оюу Толгой ХХК		√
228	Өмнөговь	Манлай	Хэрэглэсэн түлш, шатахуун	-	-	-	-	-	209,933	-	-	209,933	Оюу Толгой ХХК		√
229	Өмнөговь	Манлай	Хэрэглэсэн түлш, шатахуун	-	-	-	-	-	19,200	-	-	19,200	Оюу Толгой ХХК		√
230	Өмнөговь	Манлай	Компьютер 5 ш /Сургууль/	-	-	-	-	-	1,500	-	-	1,500	Оюу Толгой ХХК		√
231	Өмнөговь	Ноён	Суманд өвс тэжээлийн хандив	-	-	-	-	23,573	-	-	-	23,573	Цагаан Өвөлжөө ХХК		√
232	Өмнөговь	Номгон	Сангийн далай хийдийн буяны хандивт	-	-	-	-	1,000	-	-	-	1,000	Этүгэн-Эе ХХК		√
233	Өмнөговь	Номгон	Сумын 90 жилийн ой угтсан ажилд Шилдэг оюутан шалгаруулах арга хэмжээнд хандив	-	-	-	-	300	-	-	-	300	Этүгэн-Эе ХХК		√
234	Өмнөговь	Ханбогд	sponsorship for khanbogd soum culture center	-	-	-	-	36,452	-	-	-	36,452	Оюу Толгой ХХК		√
235	Өмнөговь	Ханбогд	3101100549 СНР- funding for cultur centers dress	-	-	-	-	12,000	-	-	-	12,000	Оюу Толгой ХХК		√
236	Өмнөговь	Ханбогд	3101073725 Funding fgor diagnostic tools, rapid te	-	-	-	-	18,208	-	-	-	18,208	Оюу Толгой ХХК		√
237	Өмнөговь	Ханбогд	3100712429: Ext work of KHB school	-	-	-	-	36,000	-	-	-	36,000	Оюу Толгой ХХК		√
238	Өмнөговь	Ханбогд	Хэрэглэсэн түлш, шатахуун	-	-	-	-	-	194,366	-	-	194,366	Оюу Толгой ХХК		√
239	Өмнөговь	Ханбогд	Хэрэглэсэн түлш, шатахуун	-	-	-	-	-	66,500	-	-	66,500	Оюу Толгой ХХК		√
240	Өмнөговь	Ханбогд	Хэрэглэсэн түлш, шатахуун	-	-	-	-	-	481,066	-	-	481,066	Оюу Толгой ХХК		√
241	Өмнөговь	Ханбогд	Хэрэглэсэн түлш, шатахуун	-	-	-	-	-	472,327	-	-	472,327	Оюу Толгой ХХК		√
242	Өмнөговь	Ханбогд	Хаягдал мод /Цагдаа/	-	-	-	-	-	28	-	-	28	Оюу Толгой ХХК		√

д/д	Хандив хүлээн авагчийн нэр	Сумын нэр	Гүйлгээний утга	Яам агентлагийн авсан хандив, дэмжлэг		Аймаг, нийслэлийн авсан хандив,		Сум, дүүргийн авсан хандив, дэмжлэг		Бусад байгууллагын авсан хандив,		Нийт	Компанийн нэр	45 дугаар тушаалыг хэрэгжүүлсэн	
	Аймгийн нэр			Мөнгөн	Мөнгөн бус	Мөнгөн	Мөнгөн бус	Мөнгөн	Мөнгөн бус	Мөнгөн	Мөнгөн бус			Тийм	Үгүй
243	Өмнөговь	Ханбогд	Хаягдал мод /Цэцэрлэг/	-	-	-	-	-	19	-	-	19	Оюу Толгой ХХК		√
244	Өмнөговь	Ханбогд	Хаягдал мод /Эмнэлэг/	-	-	-	-	-	19	-	-	19	Оюу Толгой ХХК		√
245	Өмнөговь	Ханбогд	Телевизор /Сумын эмнэлэгт/	-	-	-	-	-	300	-	-	300	Оюу Толгой ХХК		√
246	Өмнөговь	Ханбогд	Матрас /Сумын эмнэлэгт/	-	-	-	-	-	250	-	-	250	Оюу Толгой ХХК		√
247	Өмнөговь	Ханбогд	Хөнжил /Сумын эмнэлэгт/	-	-	-	-	-	95	-	-	95	Оюу Толгой ХХК		√
248	Өмнөговь	Ханбогд	Гудас /Сумын эмнэлэгт/	-	-	-	-	-	50	-	-	50	Оюу Толгой ХХК		√
249	Өмнөговь	Ханбогд	Компьютер 15 ш /Сургууль/	-	-	-	-	-	1,950	-	-	1,950	Оюу Толгой ХХК		√
250	Өмнөговь	Ханбогд	Хаягдал мод /Тамгын газар/	-	-	-	-	-	9	-	-	9	Оюу Толгой ХХК		√
251	Өмнөговь	Ханбогд	Сургалтын төвийн барилгын ажлын санхүүжилт	-	-	-	-	-	-	-	71,734	71,734	Оюу Толгой ХХК		√
252	Өмнөговь	Ханбогд	Сургалтын төвийн барилгын ажлын санхүүжилт	-	-	-	-	-	-	-	8,800	8,800	Оюу Толгой ХХК		√
253	Өмнөговь	Ханбогд	Сургалтын төвийн барилгын ажлын санхүүжилт	-	-	-	-	-	-	-	16,632	16,632	Оюу Толгой ХХК		√
254	Өмнөговь	Ханбогд	Сургалтын төвийн барилгын ажлын санхүүжилт	-	-	-	-	-	-	-	38,808	38,808	Оюу Толгой ХХК		√
255	Өмнөговь	Ханхонгор	Соёлын арга хэмжээнд хандив	-	-	-	-	500	-	-	-	500	Мөст Олон Булаг ХХК	√	
256	Өмнөговь	Хүрмэн	Альшаа хайрхан ХХК-с сум хөгжүүлэх санд хандивлав.	-	-	-	-	5,000	-	-	-	5,000	Альшаа хайрхан ХХК		√
257	Өмнөговь	Хүрмэн	Хүрмэн сумын 90 жилийн ойд хандив	-	-	-	-	1,190	-	-	-	1,190	Альшаа хайрхан ХХК		√
258	Өмнөговь	Цогт цэций	Сургууль ,цэцэрлэгийн дотуур байрны цогцолбоорт	-	-	-	-	4,756,536	-	-	-	4,756,536	Энержи ресурс ХХК	√	
259	Өмнөговь	Цогт цэций	Урлаг, спорт ,наадмын арга хэмжээнд	-	-	-	-	449,145	-	-	-	449,145	Энержи ресурс ХХК	√	
260	Сүхбаатар	Асгат	Сумын эмнэлэгт жижиг хэрэгсэл	-	-	-	-	-	-	-	1,300	1,300	Арева Монгол ХХК		√
261	Сүхбаатар	Асгат	Сумын эмнэлэгт тоног төхөөрөмж	-	-	-	-	-	-	-	3,061	3,061	Арева Монгол ХХК		√
262	Сүхбаатар	Дарьганга	Сумын хашаа барих ажлын төлбөр	-	-	-	-	-	-	-	19,083	19,083	Кожеговь ХХК		√
263	Сүхбаатар	Онгон	Сумын соёлын төвд хөгжмийн зэмсэг	-	-	-	-	-	-	-	8,500	8,500	Арева Монгол ХХК		√
264	Сүхбаатар	Онгон	ЗДТГ торон хашаа	-	-	-	-	-	-	-	23,324	23,324	Арева Монгол ХХК		√
265	Сүхбаатар	Сүхбаатар	Дөрвөлж цэцэрлэгт хүрээлэнд хандив	-	-	100,000	-	-	-	-	-	100,000	Цайртминерал ХХК	√	
266	Сүхбаатар	Сүхбаатар	Тусгай хэрэгцээний зардал	-	-	850,000	-	-	-	-	-	850,000	Цайртминерал ХХК	√	
267	Сүхбаатар	Уул баян	Санхүүгийн дэмжлэг	-	-	-	-	10,000	-	-	-	10,000	Вульф Петролеум ХХК		√
268	Сүхбаатар	Уул баян	Санхүүгийн дэмжлэг	-	-	-	-	5,000	-	-	-	5,000	Вульф Петролеум ХХК		√

МОУИТБС-ын наймдугаар тайлан буюу 2013 оны нэгтгэлийн тайлан

Д/д	Хандив хүлээн авагчийн нэр	Сумын нэр	Гүйлгээний утга	Яам агентлагийн авсан хандив, дэмжлэг		Аймаг, нийслэлийн авсан хандив,		Сум, дүүргийн авсан хандив, дэмжлэг		Бусад байгууллагын авсан хандив,		Нийт	Компанийн нэр	45 дугаар тушаалыг хэрэгжүүлсэн	
	Аймгийн нэр			Мөнгөн	Мөнгөн бус	Мөнгөн	Мөнгөн бус	Мөнгөн	Мөнгөн бус	Мөнгөн	Мөнгөн бус			Тийм	Үгүй
269	Сүхбаатар	Халзан	Хандив	-	-	-	-	10,000	-	-	-	10,000	Цайртминерал ХХК	√	
270	Сүхбаатар	Эрдэнэцагаан	Нүүрс, нүүрс тээвэр	-	-	-	-	-	5,858	-	-	5,858	Андын Илч ХХК		√
271	Сүхбаатар	Эрдэнэцагаан	Сумын иргэдийн хөгжлийн төвд санхүүжилт	-	-	-	-	-	-	-	15,000	15,000	Арева Монгол ХХК		√
272	Сэлэнгэ	Аймаг	ХХЕГ-ын харьяа 101-р анги 80 жил телекамерийн хаяналт	-	-	13,500	-	-	-	-	-	13,500	Эрдэнэт Үйлдвэр ХХК	√	
273	Сэлэнгэ	Аймаг	Хилийн цэргийн 101-р ангид хандив	-	-	-	-	-	-	-	9,054	9,054	Эрдэнэт Үйлдвэр ХХК	√	
274	Сэлэнгэ	Баянгол	Сургуульд охидын шкаф хийх зардалд	-	-	-	-	9,550	-	-	-	9,550	Бороо Гоулд ХХК	√	
275	Сэлэнгэ	Баянгол	Сургуулийн хөвгүүдийн шкаф хийх зардалд	-	-	-	-	9,712	-	-	-	9,712	Бороо Гоулд ХХК	√	
276	Сэлэнгэ	Баянгол	Сумын үндэсний шагайн харвааны холбоо руу цэмцээн зохион байгуулахад	-	-	-	-	1,000	-	-	-	1,000	Бороо Гоулд ХХК	√	
277	Сэлэнгэ	Баянгол	Нийгмийн үйлчилгээний салбарын чиглэлийн үйл ажиллагааны санхүүжилт	-	-	-	-	43,204	-	-	-	43,204	Бороо Гоулд ХХК	√	
278	Сэлэнгэ	Баянгол	Залуу гэр бүлийн орон сууц хөнгөлөлттэй зээлийн сангийн санхүүжилт	-	-	-	-	72,006	-	-	-	72,006	Бороо Гоулд ХХК	√	
279	Сэлэнгэ	Баянгол	Сумын ЕБС-ийн засвар, 2-р цэцэрлэгийн сантехникийн засвар, оёдлын цэхэд	-	-	-	-	65,526	-	-	-	65,526	Бороо Гоулд ХХК	√	
280	Сэлэнгэ	Ерөө	Хамтран ажиллах гэрээний төлбөр	-	-	-	-	50,500	-	-	-	50,500	Болдтөмөр Ерөө Гол ХХК	√	
281	Сэлэнгэ	Мандал	1-р сургуулийн засвар тохижилт	-	-	-	-	94,000	-	-	-	94,000	Бороо Гоулд ХХК	√	
282	Сэлэнгэ	Мандал	Сум хөгжүүлэх санд-Сургалтын зардал	-	-	-	-	4,803	-	-	-	4,803	Бороо Гоулд ХХК	√	
283	Сэлэнгэ	Мандал	Орон нутгийг хөгжүүлэх сан	-	-	-	-	12,203	-	-	-	12,203	Бороо Гоулд ХХК	√	
284	Сэлэнгэ	Мандал	Спорт цогцолборын санхүүжилт	-	-	-	-	110,530	-	-	-	110,530	Бороо Гоулд ХХК	√	
285	Сэлэнгэ	Түнхэл	Фитнес өрөөний тоног төхөөрөмж	-	-	-	-	5,820	-	-	-	5,820	Бороо Гоулд ХХК	√	
286	Сэлэнгэ	Түнхэл	Наадам зохион байгуулах зардалд	-	-	-	-	2,360	-	-	-	2,360	Бороо Гоулд ХХК	√	
287	Сэлэнгэ	Түшиг	Байгалийн гамшгийн хожирлыг арилгахад зориулан олгосон хандив	-	-	-	-	2,000	5,956	-	-	7,956	Шар нарст ХХК		√
288	Сэлэнгэ	Түшиг	Advertisement payment	-	-	-	-	2,000	-	-	-	2,000	Реджилмонголия ХХК	√	

МОУИТБС-ын наймдугаар тайлан буюу 2013 оны нэгтгэлийн тайлан

Д/д	Хандив хүлээн авагчийн нэр	Сумын нэр	Гүйлгээний утга	Яам агентлагийн авсан хандив, дэмжлэг		Аймаг, нийслэлийн авсан хандив,		Сум, дүүргийн авсан хандив, дэмжлэг		Бусад байгууллагын авсан хандив,		Нийт	Компанийн нэр	45 дугаар тушаалыг хэрэгжүүлсэн	
	Аймгийн нэр			Мөнгөн	Мөнгөн бус	Мөнгөн	Мөнгөн бус	Мөнгөн	Мөнгөн бус	Мөнгөн	Мөнгөн бус			Тийм	Үгүй
289	Сэлэнгэ	Хүдэр	Би Ар Икс хандив	-	-	-	-	1,000	-	-	-	1,000	Би Ар Икс ХХК		√
290	Сэлэнгэ	Хүдэр	Хамтран ажиллах гэрээний дагуу-Тоног төхөөрөмж авч өгсөн	-	-	-	-	-	10,000	-	-	10,000	Эрдэс групп ХХК	√	
291	Сэлэнгэ	Хүдэр	Зам засварын ажилд-өөрийн техникийг гарган гүүр зассан	-	-	-	-	-	8,329	-	-	8,329	Эрдэс групп ХХК		√
292	Сэлэнгэ	Хүдэр	Хөгжлийн сан	-	-	-	-	3,000	-	-	-	3,000	Сентерра Гоулд ХХК		√
293	Төв	Аймаг	Аюулгүй орчин санд	-	-	-	-	2,673	-	3,000	-	5,673	Булгангангат ХХК		√
294	Төв	Аймаг	Аймгийн 90 жилд	-	-	10,000	-	-	-	-	-	10,000	Гурвантөхөм ХХК		√
295	Төв	Аймаг	Төв аймгийн баяр наадмын морины комисст бэлнээр өгсөн	-	-	10,000	-	-	-	-	-	10,000	Цэвдэг ХХК		√
296	Төв	Аймаг	Сүүний үйлдвэр барих ажилд	-	-	-	-	-	234,500	-	-	234,500	Нью Пэрл ХХК	√	
297	Төв	Аймаг	Хурууны хээ цаг бүртгэлийн систем	-	-	-	308	-	-	-	-	308	Пибодивинсвэй Ресорсез ХХК		√
298	Төв	Аймаг	Тажилгат ТББ, Өмнөговь аймгийн Ноён сумын ойд зориулав.	-	-	-	-	-	-	5,000	-	5,000	Пибодивинсвэй Ресорсез ХХК		√
299	Төв	Аймаг	Аймгийн 90 жилийн ойн хандив	-	-	10,000	-	-	-	-	-	10,000	Хүдэр эрдэнэ ХХК		√
300	Төв	Аймаг	Ширээ сандал авч өгөв.	-	-	-	-	-	1,200	-	-	1,200	Цаглашгүй Гоулд ХХК	√	
301	Төв	Аймаг	Аймгийн 90 жилийн ойн хандив	-	-	5,000	-	-	-	-	-	5,000	Цогт Онон ХХК		√
302	Төв	Аймаг	Хандив /90 жилийн ойд/	-	-	5,000	-	-	-	-	-	5,000	Нэйшнл химикал ХХК	√	
303	Төв	Аймаг	Хандив-Төв аймаг 90 жил	-	-	-	-	1,500	-	-	-	1,500	Рео ХХК	√	
304	Төв	Аймаг	Алтан гурвалжин наадмын хандив	-	-	4,000	-	-	-	-	-	4,000	Тэн Хун ХХК		√
305	Төв	Аймаг	Эмчилгээнд зориулж-Хууль зүйн хэлтсийн дарга М.Мэндсүрэнд	-	-	1,500	-	-	-	-	-	1,500	Тэн Хун ХХК		√
306	Төв	Аймаг	90 жилийн арга хэмжээнд	-	-	10,000	-	-	-	-	-	10,000	Илт голд ХХК	√	
307	Төв	Аймаг	Төв цагдаа-Төв аюулгүй орчин сан	-	-	3,000	-	-	-	-	-	3,000	Илт голд ХХК	√	
308	Төв	Аймаг	Хандив	-	-	-	-	10,000	-	-	-	10,000	Цаглашгүй Гоулд ХХК	√	
309	Төв	Аймаг	Төв аймгийн 90 жилийн ойд	-	-	20,000	-	-	-	-	-	20,000	Жотойн бажууна ХХК	√	
310	Төв	Баян цагаан	Нийгмийн хариуцлагын гэрээний дагуу	-	-	-	-	11,500	-	-	-	11,500	Баянжонш	√	

д/д	Хандив хүлээн авагчийн нэр	Сумын нэр	Гүйлгээний утга	Яам агентлагийн авсан хандив, дэмжлэг		Аймаг, нийслэлийн авсан хандив, дэмжлэг		Сум, дүүргийн авсан хандив, дэмжлэг		Бусад байгууллагын авсан хандив, дэмжлэг		Нийт	Компанийн нэр	45 дугаар тушаалыг хэрэгжүүлсэн	
	Аймгийн нэр			Мөнгөн	Мөнгөн бус	Мөнгөн	Мөнгөн бус	Мөнгөн	Мөнгөн бус	Мөнгөн	Мөнгөн бус			Тийм	Үгүй
311	Төв	Баяндэлгэр	Хандив	-	-	-	-	700	-	-	-	700	Чулуут Интернэшнл ХХК	√	
312	Төв	Баяндэлгэр	Хандив	-	-	-	-	1,800	-	-	-	1,800	Чулуут Интернэшнл ХХК	√	
313	Төв	Баянжаргалан	Орон нутгийн хөгжлийн санд	-	-	-	-	60,000	-	-	-	60,000	Анхай Интернэшнл ХХК		√
314	Төв	Баянжаргалан	90 жилийн ойн хандив	-	-	-	-	5,000	-	-	-	5,000	Пибодивинсвэй Ресорсез ХХК		√
315	Төв	Баянжаргалан	Аймгийн 90 жилийн ойд	-	-	-	-	5,000	-	-	-	5,000	Адамас майнинг ХХК		√
316	Төв	Баянчандмань	Сумын ЗДТГ-т	-	-	-	-	3,500	-	-	-	3,500	Монвольфрам ХХК	√	
317	Төв	Жаргалант	Нийгмийн хариуцлагын гэрээний дагуу-ОНХСан	-	-	-	-	50,000	-	-	-	50,000	Тэн Хун ХХК	√	
318	Төв	Жаргалант	Өгөөмөр багт 1.8 км хайрган зам шинэчлэх ажилд дэмжлэг-Бүтээн байгуулалт санд	-	-	-	-	50,000	-	-	-	50,000	Тэн Хун ХХК		√
319	Төв	Жаргалант	Нийгмийн хариуцлагын гэрээний дагуу-Бүтээн байгуулалт санд	-	-	-	-	10,000	-	-	-	10,000	Тэн Хун ХХК		√
320	Төв	Жаргалант	Баяр наадмын үйл ажиллагаанд-ОНХСан	-	-	-	-	3,000	-	-	-	3,000	Тэн Хун ХХК	√	
321	Төв	Заамар	Худаг барьж өгсөн	-	-	-	-	-	15,400	-	-	15,400	Алтандорнод Монгол ХХК	√	
322	Төв	Заамар	Сумын 90 жилийн ойн хандив	-	-	-	-	11,650	-	-	-	11,650	Алтандорнод Монгол ХХК	√	
323	Төв	Заамар	Цэцэрлэгийн барилга барьж дуусгасан	-	-	-	-	-	612,485	-	-	612,485	Алтандорнод Монгол ХХК	√	
324	Төв	Заамар	Сумын музейн тохижилт	-	-	-	-	-	10,782	-	-	10,782	Булгангангат ХХК	√	
325	Төв	Заамар	Телевиз, фм-ийн тоног төхөөмөрөмж худалдан авах, суурилуулахад	-	-	-	-	-	17,391	-	-	17,391	Булгангангат ХХК	√	
326	Төв	Заамар	Хандив /90 жилийн ойд/	-	-	-	-	2,500	-	-	-	2,500	Нэйшнл химикал ХХК	√	
327	Төв	Заамар	Сургалтын төлбөрт	-	-	-	-	2,200	-	-	-	2,200	Тод-Ундрага ХХК	√	
328	Төв	Заамар	Тамгын газрын өмнөх талбайн тохижилт	-	-	-	-	-	51,000	-	-	51,000	Тод-Ундрага ХХК	√	
329	Төв	Заамар	Хандив	-	-	-	-	50,000	-	-	-	50,000	Уулс Заамар ХХК		√
330	Төв	Заамар	Хандив-Сум хөгжүүлэх санд	-	-	-	-	10,000	-	-	-	10,000	Уулс Заамар ХХК	√	
331	Төв	Заамар	"Уулс Заамар"ХХК-ИГХХУСэргийлэх санд	-	-	-	-	3,000	-	-	-	3,000	Уулс Заамар ХХК	√	
332	Төв	Заамар	Заамар сумын эмнэлэгийн засварын ажлын урьдчилгаа	-	-	-	-	-	27,500	-	-	27,500	Уулс Заамар ХХК	√	

МОУИТБС-ын наймдугаар тайлан буюу 2013 оны нэгтгэлийн тайлан

д/д	Хандив хүлээн авагчийн нэр	Сумын нэр	Гүйлгээний утга	Яам агентлагийн авсан хандив, дэмжлэг		Аймаг, нийслэлийн авсан хандив, дэмжлэг		Сум, дүүргийн авсан хандив, дэмжлэг		Бусад байгууллагын авсан хандив, дэмжлэг		Нийт	Компанийн нэр	45 дугаар тушаалыг хэрэгжүүлсэн	
	Аймгийн нэр			Мөнгөн	Мөнгөн бус	Мөнгөн	Мөнгөн бус	Мөнгөн	Мөнгөн бус	Мөнгөн	Мөнгөн бус			Тийм	Үгүй
333	Төв	Заамар	Заамар сумын 90-н жилийн ойн тоглолтонд	-	-	-	-	-	36,090	-	-	36,090	Уулс Заамар ХХК	√	
334	Төв	Заамар	Бөхийн шагналд	-	-	-	-	-	1,000	-	-	1,000	Уулс Заамар ХХК	√	
335	Төв	Заамар	Заамар-Бэлхийн голын эх хашаажуулсан	-	-	-	-	-	6,810	-	-	6,810	Уулс Заамар ХХК	√	
336	Төв	Заамар	Туулын гүүр худаг гаргасан	-	-	-	-	-	11,295	-	-	11,295	Уулс Заамар ХХК	√	
337	Төв	Заамар	Жаргалантын аманд худаг гаргасан	-	-	-	-	-	9,541	-	-	9,541	Уулс Заамар ХХК	√	
338	Төв	Заамар	Худгийн гаднах путик-байр бариулсан	-	-	-	-	-	2,725	-	-	2,725	Уулс Заамар ХХК	√	
339	Төв	Заамар	Алтан заамар санд	-	-	-	-	5,000	-	-	-	5,000	Илт голд ХХК	√	
340	Төв	Заамар	90 жилийн ойд	-	-	-	-	25,000	-	-	-	25,000	Илт голд ХХК	√	
341	Төв	Заамар	ЗДТГ-4 оюутны сургалтын төлбөр	-	-	-	-	3,590	-	-	-	3,590	Илт голд ХХК	√	
342	Төв	Заамар	ЗДТГ-малжуулах төслийн хүрээнд	-	-	-	-	-	6,000	-	-	6,000	Илт голд ХХК	√	
343	Төв	Заамар	ЗДТГ-Соёлын төвд караоке машин	-	-	-	-	-	2,200	-	-	2,200	Илт голд ХХК	√	
344	Төв	Заамар	ЗДТГ-спортын арга хэмжээнд	-	-	-	-	-	4,000	-	-	4,000	Илт голд ХХК	√	
345	Төв	Заамар	ЗДТГ-Оюутны сургалтын төлбөр	-	-	-	-	-	7,054	-	-	7,054	Мондулаан трейд ХХК	√	
346	Төв	Заамар	ЗДТГ-наадмын арга хэмжээнд	-	-	-	-	-	225	-	-	225	Мондулаан трейд ХХК	√	
347	Төв	Заамар	Алтан заамар санд	-	-	-	-	-	-	-	-	-	Мондулаан трейд ХХК	√	
348	Төв	Заамар	Аймгийн 90 жилийн ойд	-	-	-	-	23,468	-	-	-	23,468	Мондулаан трейд ХХК	√	
349	Төв	Заамар	Усан сангийн засвар	-	-	-	-	-	32,517	-	-	32,517	Мондулаан трейд ХХК	√	
350	Төв	Заамар	Хийдийн засварын зардал	-	-	-	-	-	36,004	-	-	36,004	Мондулаан трейд ХХК	√	
351	Төв	Заамар	ЗДТГ	-	-	-	-	61,916	-	-	-	61,916	Монполимет ХХК	√	
352	Төв	Заамар	ЗДТГ	-	-	2,700	-	-	-	-	-	2,700	Монросцветмет ХХК	√	
353	Төв	Заамар	ТГ-ын засвар тохижилтонд	-	-	-	-	10,000	-	-	-	10,000	Бумбат ХХК		√
354	Төв	Заамар	Худгийн насост	-	-	-	-	500	-	-	-	500	Бумбат ХХК		√
355	Төв	Заамар	Алтан заамар санд сумын 90 жилийн ойд	-	-	-	-	5,000	-	-	-	5,000	Жотойн бажууна ХХК	√	
356	Төв	Заамар	Заамар сумын тухай баримтат кинонд	-	-	-	-	-	10,000	-	-	10,000	Жотойн бажууна ХХК	√	
357	Төв	Заамар	Сумын Цаг уурын станцын хашааг тохижуулахад	-	-	-	-	-	2,717	-	-	2,717	Жотойн бажууна ХХК	√	
358	Төв	Заамар	Сумын хүүхэд хөгжил төвийг тохижуулахад	-	-	-	-	-	7,983	-	-	7,983	Жотойн бажууна ХХК	√	

МОУИТБС-ын наймдугаар тайлан буюу 2013 оны нэгтгэлийн тайлан

д/д	Хандив хүлээн авагчийн нэр	Сумын нэр	Гүйлгээний утга	Яам агентлагийн авсан хандив, дэмжлэг		Аймаг, нийслэлийн авсан хандив,		Сум, дүүргийн авсан хандив, дэмжлэг		Бусад байгууллагын авсан хандив,		Нийт	Компанийн нэр	45 дугаар тушаалыг хэрэгжүүлсэн	
	Аймгийн нэр			Мөнгөн	Мөнгөн бус	Мөнгөн	Мөнгөн бус	Мөнгөн	Мөнгөн бус	Мөнгөн	Мөнгөн бус			Тийм	Үгүй
359	Төв	Заамар	Хандив-Гэр	-	-	-	-	-	14,500	-	-	14,500	Эс Би Эф ХХК	√	
360	Төв	Заамар	Хандив	-	-	-	-	-	5,800	-	-	5,800	Эс Би Эф ХХК	√	
361	Төв	Заамар	Хандив-Сургалтын төлбөр	-	-	-	-	3,790	-	-	-	3,790	Эс Би Эф ХХК	√	
362	Төв	Мандал	Сумын ЗДТГ-т	-	-	-	-	2,500	-	-	-	2,500	Монголчежметалл ХХК	√	
363	Төв	Сэргэлэн	ЗДТГ ордон барихад	-	-	-	-	30,000	-	-	-	30,000	Гурвантөхөм ХХК	√	
364	Төв	Сэргэлэн	ЗДТГ-т	-	-	-	-	-	4,043	-	-	4,043	Гурвантөхөм ХХК		√
365	Төв	Сэргэлэн	ЗДТГ-т 6-р багийн сургуульд	-	-	-	-	300	-	-	-	300	Илчитметалл ХХК	√	
366	Төв	Сэргэлэн	ЗДТГ-т 6-р багийн эмнэлэгт	-	-	-	-	300	-	-	-	300	Илчитметалл ХХК	√	
367	Төв	Сэргэлэн	ЗДТГ-т 6-р багийн цэцэрлэгт	-	-	-	-	300	-	-	-	300	Илчитметалл ХХК	√	
368	Төв	Сэргэлэн	ЗДТГ-т 6-р багийн Соёлын төвд	-	-	-	-	-	2,450	-	-	2,450	Илчитметалл ХХК	√	
369	Төв	Сэргэлэн	Сумын байр барихад	-	-	-	-	100,000	-	-	-	100,000	Ноёнтохой трейд ХХК	√	
370	Төв	Цээл	90 жилийн ойд зориулж жишиг хороолол барихад 15 айлын 15 ш хаалга хийж өгсөн.	-	-	-	-	-	11,000	-	-	11,000	Нэйшнл химикал ХХК	√	
371	Төв	Эрдэнэ	Хандив /Эрдэнэ сумын ЗДТГ автомашин-уурхайд ашиглаж байсан/	-	-	-	-	-	20,900	-	-	20,900	Олова ХХК		√
372	Төв	Эрдэнэ	Хандив /Аймгийн 90 жилийн ойд зориулж Сумын ЗДТГ-т/	-	-	-	-	4,000	-	-	-	4,000	Олова ХХК		√
373	Төв	Эрдэнэ	Дотуур байрны засвар хийсэн.	-	-	-	-	-	1,000	-	-	1,000	Олова ХХК		√
374	Увс	Бөхмөрөн	Сумын наадамд өгсөн хандив	-	-	-	-	100	-	-	-	100	Хотгор шанага ХХК	√	
375	Увс	Бөхмөрөн	Сумын наадмын талбайн гэрэлтүүлэг хийхэд хандив	-	-	-	-	6,000	-	-	-	6,000	Хотгор шанага ХХК	√	
376	Увс	Бөхмөрөн	ИТХ-ын төлөөлөгчдийн сургалтанд хандив.	-	-	-	-	5,000	-	-	-	5,000	Хотгор шанага ХХК	√	
377	Увс	Бөхмөрөн	Хандив-Орчны бүсийн санд	-	-	-	-	500	-	-	-	500	Хотгор ХХК	√	
378	Увс	Бөхмөрөн	Хандив-Ямаатын аялал жуулчлалын гэрийг засварлахад	-	-	-	-	500	-	-	-	500	Хотгор ХХК	√	
379	Увс	Бөхмөрөн	Хандив-гэрээгээр	-	-	-	-	-	20,893	-	-	20,893	Хотгор ХХК	√	
380	Увс	Давст	Гар бөмбөгийн тэмцээнд хандив	-	-	-	-	200	-	-	-	200	Хотгор шанага ХХК	√	
381	Увс	Давст	Хандив	-	-	-	-	310	-	-	-	310	Хотгор шанага ХХК	√	
382	Увс	Давст	Сумын наадамд өгсөн хандив	-	-	-	-	500	-	-	-	500	Хотгор шанага ХХК	√	
383	Увс	Тариалан	Соёлын төв 70 жиилийн ойн хандив	-	-	-	-	2,900	-	-	-	2,900	Дацан Трейд ХХК		√
384	Увс	Тариалан	Хандив	-	-	-	-	18,459	-	-	-	18,459	Хартарвагатай ХК	√	

МОУИТБС-ын наймдугаар тайлан буюу 2013 оны нэгтгэлийн тайлан

д/д	Хандив хүлээн авагчийн нэр	Сумын нэр	Гүйлгээний утга	Яам агентлагийн авсан хандив, дэмжлэг		Аймаг, нийслэлийн авсан хандив,		Сум, дүүргийн авсан хандив, дэмжлэг		Бусад байгууллагын авсан хандив,		Нийт	Компанийн нэр	45 дугаар тушаалыг хэрэгжүүлсэн	
	Аймгийн нэр			Мөнгөн	Мөнгөн бус	Мөнгөн	Мөнгөн бус	Мөнгөн	Мөнгөн бус	Мөнгөн	Мөнгөн бус			Тийм	Үгүй
385	Улаанбаатар	Богдхааны ордон музей	3101075653 Museum sponsorship for Naadam days	-	-	-	-	-	-	15,000	-	15,000	Оюу Толгой ХХК		√
386	Улаанбаатар	Богдхааны ордон музей	3101075653 Museum sponsorship for Naadam days	-	-	-	-	-	-	5,520	-	5,520	Оюу Толгой ХХК		√
387	Улаанбаатар	Г.Занабазарын Дүрслэх урлагын музей	3101075753 Museum sponsorship for Naadam days	-	-	-	-	-	-	5,051	-	5,051	Оюу Толгой ХХК		√
388	Улаанбаатар	Г.Занабазарын Дүрслэх урлагын музей	3101075753 Museum sponsorship for Naadam days	-	-	-	-	-	-	5,000	-	5,000	Оюу Толгой ХХК		√
389	Улаанбаатар	ДЦС-4	хандив	-	-	-	-	-	-	3,000	-	3,000	Шивээ овоо ХК	√	
390	Улаанбаатар	МБСГазар	scheme 3300,ministry of labor balance of previous	102,310	-	-	-	-	-	-	-	102,310	Оюу Толгой ХХК		√
391	Улаанбаатар	МБСГазар	scheme 3300,ministry of labor	4,505,206	-	-	-	-	-	-	-	4,505,206	Оюу Толгой ХХК		√
392	Улаанбаатар	МБСГазар	scheme 6600,ministry of labor	3,113,075	-	-	-	-	-	-	-	3,113,075	Оюу Толгой ХХК		√
393	Улаанбаатар	МБСГазар	curriculum and comptency map	102,000	-	-	-	-	-	-	-	102,000	Оюу Толгой ХХК		√
394	Улаанбаатар	МБСГазар	scheme 3300 ministry of labor	3,657,575	-	-	-	-	-	-	-	3,657,575	Оюу Толгой ХХК		√
395	Улаанбаатар	Монголын театрын музей	3101075918 Museum sponsorship for Naadam days	-	-	-	-	-	-	3,135	-	3,135	Оюу Толгой ХХК		√
396	Улаанбаатар	Монголын Үндэсний музей	3101075634 Museum sponsorship for Naadam days	-	-	-	-	-	-	15,000	-	15,000	Оюу Толгой ХХК		√
397	Улаанбаатар	Монголын Үндэсний музей	3101075634 Museum sponsorship for Naadam days	-	-	-	-	-	-	10,002	-	10,002	Оюу Толгой ХХК		√
398	Улаанбаатар	Налайх	Налайх дүүргийн хөдөлмөр эрхлэлтийн сан хөгжлийн бэрхшээлтэй иргэдэд хандив	-	-	-	-	1,264	-	-	-	1,264	Налайх Алхам ХХК		√
399	Улаанбаатар	Налайх	Сургалтын төвийн барилгын ажлын санхүүжилт	-	-	-	-	-	-	52,567	-	52,567	Оюу Толгой ХХК		√
400	Улаанбаатар	Налайх	Сургалтын төвийн барилгын ажлын санхүүжилт	-	-	-	-	-	-	709,839	-	709,839	Оюу Толгой ХХК		√
401	Улаанбаатар	Налайх	Сургалтын төвийн барилгын ажлын санхүүжилт	-	-	-	-	-	-	71,500	-	71,500	Оюу Толгой ХХК		√
402	Улаанбаатар	Налайх	Сургалтын төвийн барилгын ажлын санхүүжилт	-	-	-	-	-	-	673,746	-	673,746	Оюу Толгой ХХК		√
403	Улаанбаатар	Налайх	Сургалтын төвийн барилгын ажлын санхүүжилт	-	-	-	-	-	-	258,596	-	258,596	Оюу Толгой ХХК		√
404	Улаанбаатар	Налайх	Сургалтын төвийн барилгын ажлын санхүүжилт	-	-	-	-	-	-	421,091	-	421,091	Оюу Толгой ХХК		√

Д/д	Хандив хүлээн авагчийн нэр	Сумын нэр	Гүйлгээний утга	Яам агентлагийн авсан хандив, дэмжлэг		Аймаг, нийслэлийн авсан хандив,		Сум, дүүргийн авсан хандив, дэмжлэг		Бусад байгууллагын авсан хандив,		Нийт	Компанийн нэр	45 дугаар тушаалыг хэрэгжүүлсэн	
	Аймгийн нэр			Мөнгөн	Мөнгөн бус	Мөнгөн	Мөнгөн бус	Мөнгөн	Мөнгөн бус	Мөнгөн	Мөнгөн бус			Тийм	Үгүй
405	Улаанбаатар	Налайх	Сургалтын төвийн барилгын ажлын санхүүжилт	-	-	-	-	-	-	-	481,247	481,247	Оюу Толгой ХХК		√
406	Улаанбаатар	Налайх	Сургалтын төвийн барилгын ажлын санхүүжилт	-	-	-	-	-	-	-	201,530	201,530	Оюу Толгой ХХК		√
407	Улаанбаатар	Налайх	Сургалтын төвийн барилгын ажлын санхүүжилт	-	-	-	-	-	-	-	208,723	208,723	Оюу Толгой ХХК		√
408	Улаанбаатар	Налайх	Сургалтын төвийн барилгын ажлын санхүүжилт	-	-	-	-	-	-	-	120,312	120,312	Оюу Толгой ХХК		√
409	Улаанбаатар	Налайх	Сургалтын төвийн барилгын ажлын санхүүжилт	-	-	-	-	-	-	-	183,507	183,507	Оюу Толгой ХХК		√
410	Улаанбаатар	Налайх	Сургалтын төвийн барилгын ажлын санхүүжилт	-	-	-	-	-	-	-	174,881	174,881	Оюу Толгой ХХК		√
411	Улаанбаатар	Налайх	Сургалтын төвийн барилгын ажлын санхүүжилт	-	-	-	-	-	-	-	120,312	120,312	Оюу Толгой ХХК		√
412	Улаанбаатар	Налайх	Сургалтын төвийн барилгын ажлын санхүүжилт	-	-	-	-	-	-	-	131,660	131,660	Оюу Толгой ХХК		√
413	Улаанбаатар	Налайх	Сургалтын төвийн барилгын ажлын санхүүжилт	-	-	-	-	-	-	-	191,892	191,892	Оюу Толгой ХХК		√
414	Улаанбаатар	Налайх	Сургалтын төвийн барилгын ажлын санхүүжилт	-	-	-	-	-	-	-	68,574	68,574	Оюу Толгой ХХК		√
415	Улаанбаатар	Налайх	Сургалтын төвийн барилгын ажлын санхүүжилт	-	-	-	-	-	-	-	9,128	9,128	Оюу Толгой ХХК		√
416	Улаанбаатар	Налайх	Сургалтын төвийн барилгын ажлын санхүүжилт	-	-	-	-	-	-	-	5,990	5,990	Оюу Толгой ХХК		√
417	Улаанбаатар	Налайх	Сургалтын төвийн барилгын ажлын санхүүжилт	-	-	-	-	-	-	-	5,500	5,500	Оюу Толгой ХХК		√
418	Улаанбаатар	Налайх	Сургалтын төвийн барилгын ажлын санхүүжилт	-	-	-	-	-	-	-	396	396	Оюу Толгой ХХК		√
419	Улаанбаатар	Налайх	Сургалтын төвийн барилгын ажлын санхүүжилт	-	-	-	-	-	-	-	27,573	27,573	Оюу Толгой ХХК		√
420	Улаанбаатар	Налайх	Сургалтын төвийн барилгын ажлын санхүүжилт	-	-	-	-	-	-	-	18,439	18,439	Оюу Толгой ХХК		√
421	Улаанбаатар	Налайх	Сургалтын төвийн барилгын ажлын санхүүжилт	-	-	-	-	-	-	-	5,544	5,544	Оюу Толгой ХХК		√
422	Улаанбаатар	Налайх	Сургалтын төвийн барилгын ажлын санхүүжилт	-	-	-	-	-	-	-	2,199	2,199	Оюу Толгой ХХК		√
423	Улаанбаатар	Налайх	Сургалтын төвийн барилгын ажлын санхүүжилт	-	-	-	-	-	-	-	23,201	23,201	Оюу Толгой ХХК		√
424	Улаанбаатар	Налайх	Сургалтын төвийн барилгын ажлын санхүүжилт	-	-	-	-	-	-	-	5,716	5,716	Оюу Толгой ХХК		√
425	Улаанбаатар	Налайх	Сургалтын төвийн барилгын ажлын санхүүжилт	-	-	-	-	-	-	-	3,887	3,887	Оюу Толгой ХХК		√

МОУИТБС-ын наймдугаар тайлан буюу 2013 оны нэгтгэлийн тайлан

Д/д	Хандив хүлээн авагчийн нэр		Сумын нэр	Гүйлгээний утга	Яам агентлагийн авсан хандив, дэмжлэг		Аймаг, нийслэлийн авсан хандив, дэмжлэг		Сум, дүүргийн авсан хандив, дэмжлэг		Бусад байгууллагын авсан хандив, дэмжлэг		Нийт	Компанийн нэр	45 дугаар тушаалыг хэрэгжүүлсэн	
	Аймгийн нэр	Мөнгөн			Мөнгөн бус	Мөнгөн	Мөнгөн бус	Мөнгөн	Мөнгөн бус	Мөнгөн	Мөнгөн бус	Тийм			Үгүй	
426	Улаанбаатар	Хүүхэд асран хүмүүжүүлэх төв	Хүүхэд асран хүмүүжүүлэх төв барааны үнэ	-	-	-	-	-	-	-	8,200	8,200	Кожеговь ХХК		√	
427	Улаанбаатар	Хүүхэд асран хүмүүжүүлэх төв	Хүүхдийн бэлэг хандив	-	-	-	-	-	-	-	2,700	2,700	Петрочайна дачин тамсаг ХХК	√		
428	Улаанбаатар	ХХЕГ	Камер суурилуулах хандив	-	4,996	-	-	-	-	-	-	4,996	Петрочайна дачин тамсаг ХХК		√	
429	Улаанбаатар	Чойжин ламын сүм музей	3101075749 Museum sponsorship for Naadam days	-	-	-	-	-	-	8,020	-	8,020	Оюу Толгой ХХК		√	
430	Улаанбаатар	Чойжин ламын сүм музей	3101075749 Museum sponsorship for Naadam days	-	-	-	-	-	-	2,000	-	2,000	Оюу Толгой ХХК		√	
431	Улаанбаатар	Чойжин ламын сүм музей	3100990875 Fee for forestation care	-	-	-	-	-	-	2,520	-	2,520	Оюу Толгой ХХК		√	
432	Улаанбаатар	ЭНЭМТ	Цусны эмгэг судлалын хүүхдүүдэд тоглоом, ажилчдад принтер, компьютер	-	-	-	-	-	-	-	1,798	1,798	Гурвантөхөм ХХК		√	
433	Улаанбаатар	Эрүүл мэндийн яам	1-р амаржих газрын тохижилт, то/тө	200,817	-	-	-	-	-	-	-	200,817	Бороо Гоулд ХХК	√		
434	Ховд	Аймаг	Хандив	-	-	14,000	-	-	-	-	-	14,000	Монголиан нэшнл рийр ийрт ХХК		√	
435	Ховд	Булган	Би Ар Икс хандив	-	-	-	-	1,000	-	-	-	1,000	Би Ар Икс ХХК		√	
436	Ховд	Цэцэг	Дизель түлш -хандив	-	-	-	-	8,237	-	-	-	8,237	Мо Эн Ко ХХК	√		
437	Хэнтий	Аймаг	Аймгийн 90 жилд хандив	-	-	-	12,000	-	-	-	-	12,000	Бэрх-Уул ХХК	√		
438	Хэнтий	Аймаг		-	-	11,800	-	-	-	-	-	11,800	Дацан Трейд ХХК	√		
439	Хэнтий	Аймаг	Хандив	-	-	6,000	-	-	-	-	-	6,000	Хонг Чанг Ли ХХК	√		
440	Хэнтий	Аймаг	90 жилийн ойн хандив	-	-	-	-	5,000	-	-	-	5,000	Хонг Чанг Ли ХХК	√		
441	Хэнтий	Аймаг	Цагдаа урсгал засварын хандив	-	-	-	-	400	-	-	-	400	Хонг Чанг Ли ХХК	√		
442	Хэнтий	Аймаг	Аймгийн хөгжлийн санд	-	-	50,000	-	-	-	-	-	50,000	Лутчулуу ХХК	√		
443	Хэнтий	Аймаг	Аймгийн 90 жилийн ойд	-	-	5,000	-	-	-	-	-	5,000	Адамас майнинг ХХК		√	
444	Хэнтий	Аймаг	Наадмын хандив	-	-	-	-	2,000	-	-	-	2,000	Зе Юе ХХК	√		
445	Хэнтий	Батноров	Сумын 90 жилд хандив	-	-	-	-	-	5,000	-	-	5,000	Бэрх-Уул ХХК	√		

МОУИТБС-ын наймдугаар тайлан буюу 2013 оны нэгтгэлийн тайлан

д/д	Хандив хүлээн авагчийн нэр	Сумын нэр	Гүйлгээний утга	Яам агентлагийн авсан хандив, дэмжлэг		Аймаг, нийслэлийн авсан хандив, дэмжлэг		Сум, дүүргийн авсан хандив, дэмжлэг		Бусад байгууллагын авсан хандив, дэмжлэг		Нийт	Компанийн нэр	45 дугаар тушаалыг хэрэгжүүлсэн	
	Аймгийн нэр			Мөнгөн	Мөнгөн бус	Мөнгөн	Мөнгөн бус	Мөнгөн	Мөнгөн бус	Мөнгөн	Мөнгөн бус			Тийм	Үгүй
446	Хэнтий	Баян-Адарга	Сумын орон нутгийн хөгжлийн санд	-	-	-	-	500	-	-	-	500	Дацан Трейд ХХК		√
447	Хэнтий	Баян-Овоо	Ном хэвлүүлэх	-	-	-	-	-	8,150	-	-	8,150	Ричфлорит ХХК		√
448	Хэнтий	Биндэр	Сумын 90 жилийн ойд	-	-	-	-	3,000	-	-	-	3,000	Си Жи Би И Эм ХХК		√
449	Хэнтий	Бор-Өндөр	Наадмын хандив	-	-	-	-	2,000	-	-	-	2,000	Баянтэгш Импекс ХХК	√	
450	Хэнтий	Бор-Өндөр	Ойн хандив	-	-	5,000	-	2,000	-	-	-	7,000	Си Эм Кэй Ай ХХК		√
451	Хэнтий	Бор-Өндөр	Хандив	-	-	-	-	500	-	-	-	500	Нордвинд ХХК	√	
452	Хэнтий	Бор-Өндөр	Хандив	-	-	-	-	2,000	-	-	-	2,000	Орлойван ХХК	√	
453	Хэнтий	Бор-Өндөр	Хөгжлийн санд	-	-	20,000	-	2,000	-	-	-	22,000	Жинжуа Орд ХХК	√	
454	Хэнтий	Бор-Өндөр	Мал угаалгын нэгдсэн банн барихад	-	-	-	-	21,074	-	-	-	21,074	Лугчулуу ХХК	√	
455	Хэнтий	Бэрх	Баяр наадмын хандив	-	-	-	-	-	2,068	-	-	2,068	Бэрх-Уул ХХК	√	
456	Хэнтий	Галшар	Хандив	-	-	2,000	-	-	-	-	-	2,000	Нордвинд ХХК	√	
457	Хэнтий	Галшар	Хандив	-	-	-	-	1,300	-	-	-	1,300	Нордвинд ХХК	√	
458	Хэнтий	Дархан	Сум хөгжүүлэх сан-Соёлын төвийн байшингийн засварт	-	-	-	-	6,337	-	-	-	6,337	Лугчулуу ХХК	√	
459	Хэнтий	Мөрөн	ЗДТГ азарт	-	-	-	-	4,000	-	-	-	4,000	Монлаа ХХК	√	
460	Хэнтий	Цэнхэрмандал	Морин хуур хандивлав.	-	-	-	-	490	-	-	-	490	Хонг Чанг Ли ХХК	√	
461	Хэнтий	Цэнхэрмандал	Сум малжуулах төсөлд хандив	-	-	-	-	2,500	-	-	-	2,500	Хонг Чанг Ли ХХК	√	
462	Хэнтий	Цэнхэрмандал	Иж бүрэн монгол гэр хандив	-	-	-	-	1,730	-	-	-	1,730	Хонг Чанг Ли ХХК	√	
463	Хэнтий	Цэнхэрмандал	Хурдан морины хүүхдийн бай шагнал	-	-	-	-	1,000	-	-	-	1,000	Хонг Чанг Ли ХХК	√	
464	Хэнтий	Цэнхэрмандал	Малчдын хөрзөн хуулахад техникийн тусламж	-	-	-	-	800	-	-	-	800	Хонг Чанг Ли ХХК	√	
465	Хэнтий	Цэнхэрмандал	Сумын шинэ сургуулийн нээлтэнд хандив	-	-	-	-	2,000	-	-	-	2,000	Хонг Чанг Ли ХХК	√	
	Дүн			11,680,983	7,021,918	1,328,702	69,206	2,488,721	10,410,984	106,632	6,089,358	39,196,504			

ХАВСРАЛТ 19 (Б) ҮҮНЭЭС ХӨГЖЛИЙН САНД ҮЗҮҮЛСЭН ХАНДИВ, ДЭМЖЛЭГ

д/д	Аймгийн нэр	Сумын нэр	Сангийн хуримтлал		Нийт	Компанийн нэр
			Хөжлийн сан	Тусгай сан		
1	Баянхонгор	Аймаг	50,000	-	50,000	Томшижир ХХК
2	Баянхонгор	Галуут	10,000	10,000	20,000	Мондулаан трейд ХХК
3	Булган	Бүрэгхангай	15,000	-	15,000	Хос Хас ХХК
4	Говь-Алтай	Бигэр	30,965	-	30,965	Лут чулуу ХХК
5	Говь-Алтай	Бигэр	30,000	-	30,000	Марко поло ХХК
6	Дорноговь	Сайншанд	-	1,961	1,961	Доншен газрын тос ХХК
7	Дорноговь	Хатанбулаг	1,500	-	1,500	КМНГ ХХК
8	Дорноговь	Хөвсгөл	15,000	500	15,500	Си Өү Эй Эл ХХК
9	Дорнод	Баяндун	11,000	-	11,000	ХОТУ ХХК
10	Дорнод	Баяндун	12,000	-	12,000	Дун-Эрдэнэ ХХК
11	Дорнод	Баяндун	5,000	-	5,000	Дун-Эрдэнэ ХХК
12	Дундговь	Аймаг	30,000	-	30,000	Чинхаш ХХК
13	Сүхбаатар	Аймаг	33,169	-	33,169	Вульф Петролеум ХХК
14	Сэлэнгэ	Баянгол	199,998	-	199,998	Бороо Гоулд ХХК
15	Сэлэнгэ	Түшиг	500	-	500	Редхилмонголия ХХК
16	Төв	Аймаг	1,500	-	1,500	Рео ХХК
17	Төв	Аймаг	25,000	-	25,000	Жотой бажууна ХХК
18	Төв	Баянжаргалан	60,000	-	60,000	Анхай интернэшнл ХХК
19	Төв	Жаргалант	53,000	60,000	113,000	Тэн Хун ХХК
20	Төв	Заамар	50,000	-	50,000	Уулс Заамар ХХК
21	Төв	Заамар	15,000	3,000	18,000	Илт голд ХХК
22	Төв	Сэргэлэн	100,000	-	100,000	Монголын алт МАК ХХК
23	Хэнтий	Аймаг	5,000	-	5,000	Адамас майнинг ХХК
24	Хэнтий	Аймаг	50,000	-	50,000	Лут чулуу ХХК
25	Хэнтий	Баян-Адарга	500	-	500	Дацантрейд ХХК
26	Хэнтий	Дархан	500	-	500	Жинхуа орд ХХК
			804,632	75,461	880,093	

ХАВСРАЛТ 20. ОРОН НУТГИЙН ТӨСӨВТ ТӨЛСӨН ТАТВАР, ТӨЛБӨР, ХУРААМЖ, ТОРГУУЛИЙН ДЭЛГЭРЭНГҮЙ

д/д	Аймгийн нэр	Сумын нэр	Компаний нэр	Үл хөдлөх эд хөрөнгийн албан татвар	Автотээвэр өөрөө явагч хэрэгслийн албан татвар	Газрын төлбөр	Ус ашигласны төлбөр	Түгээмэл тархацтай ашигт малтмалын нөөц ашигласны төлбөр	Гадаадын мэргэжилтэн, ажилчны ажлын байрны төлбөр	Бүтээгдэхүүн хуваах гэрээний дагуу хүлээн авсан дэмжлэг	Орон нутгийн төрийн өмчийн ногдол ашиг	Торгууль	Нөхөн төлбөр	БОНС барьцаа	Бусад	Бүгд
1	Архангай	Аймаг	Алтандорнод Монгол ХХК	-	-	103,255	-	-	-	-	-	-	-	413	-	103,668
2	Архангай	Аймаг	Бэрэнмайнинг ЖК	13,623	1,866	2,040	-	-	-	-	-	-	-	-	-	17,529
3	Архангай	Төвшрүүлэх	Бэрэнмайнинг ЖК	-	-	-	67,899	-	-	-	-	-	-	5,000	-	72,899
4	Баян-Өлгий	Аймаг	СС Монголиа ХХК	643	79	604	562	-	-	-	-	-	-	-	-	1,887
5	Баян-Өлгий	Аймаг	Хотгор ХХК	300	828	-	-	-	-	-	-	-	-	-	-	1,128
6	Баян-Өлгий	Ногооннуур	Кайнарвольфрам ХХК	-	-	500	-	-	-	-	-	-	-	-	-	500
7	Баян-Өлгий	Өлгий	Эрчим ХК	4,400	671	17,909	-	-	-	-	-	5,089	-	-	250	28,318
8	Баян-Өлгий	Улаанхус	Бэрхресорсиз ХХК	-	-	-	-	-	-	-	-	-	-	300	-	300
9	Баян-Өлгий	Улаанхус	Кавернболд ХХК	-	-	1,346	-	-	-	-	-	-	-	500	-	1,846
10	Баян-Өлгий	Цэнгэл	СС Монголиа ХХК	-	-	-	-	-	-	-	-	-	-	4,100	-	4,100
11	Баян-Өлгий	Цэнгэл	Алтай голд ХХК	-	-	-	-	-	-	-	-	-	-	150	-	150
12	Баянхонгор	Аймаг	Андын тэмүүлэл ХХК	-	3,364	1,793	55,677	-	-	-	-	-	-	-	-	60,833
13	Баянхонгор	Аймаг	Баялаг-Орд ХХК	1,193	564	200	3,027	-	-	-	-	-	-	-	-	4,984
14	Баянхонгор	Аймаг	Гобикоул энд энержи ХХК	-	-	47,586	7,491	-	-	-	-	-	-	-	-	55,077
15	Баянхонгор	Аймаг	Томшижир ХХК	-	280	1,650	19,352	-	-	-	-	1,000	-	-	-	22,282
16	Баянхонгор	Аймаг	Баяжмал-Алт ХХК	-	969	-	-	-	-	-	-	-	-	-	-	969
17	Баянхонгор	Баянговь	Юниверсал Коплер ХХК	-	-	-	13,805	-	-	-	-	2,808	-	3,000	-	19,613
18	Баянхонгор	Баян-Овоо	Баяжмал-Алт ХХК	-	-	-	1,480	-	-	-	-	-	-	-	-	1,480
19	Баянхонгор	Галуут	Андын тэмүүлэл ХХК	96	-	-	-	-	-	-	-	-	-	-	-	96
20	Баянхонгор	Галуут	Монголболгаргео ХХК	-	-	3,980	205	-	-	-	-	-	-	-	-	4,185
21	Баянхонгор	Жинст	Нью Саймон Ресорсез ХХК	-	-	320	-	-	-	-	-	-	-	300	-	620
22	Булган	Аймаг	Эрдэнэт үйлдвэр ХХК	-	-	4,528	11,212,758	-	-	-	-	-	-	-	-	11,217,286
23	Булган	Аймаг	ГБНБ ХХК	-	-	-	10,000	-	-	-	-	-	-	-	-	10,000
24	Булган	Аймаг	ГБНБ ХХК	-	-	-	17,247	-	-	-	-	-	-	-	-	17,247
25	Булган	Аймаг	Өгөөжбаян хангай ХХК	-	-	6,233	26,288	-	-	-	-	1,000	-	-	90	33,611
26	Булган	Аймаг	Өрмөн-Уул ХХК	624	-	3,383	27,125	-	-	-	-	-	-	-	-	31,133
27	Булган	Аймаг	Фокусметал майнинг ХХК	-	-	1,767	1,000	2,160	-	-	-	-	-	-	-	4,927
28	Булган	Аймаг	Хосхас ХХК	-	-	8,398	-	-	-	-	-	-	-	-	-	8,398
29	Булган	Аймаг	Хүслэмж ХХК	-	-	273	13,769	-	-	-	-	220	5,542	-	-	19,804
30	Булган	Аймаг	Монполимет ХХК	-	-	7,804	131,479	-	-	-	-	-	-	-	-	139,283
31	Булган	Бүрэгхангай	ГБНБ ХХК	-	-	3,846	425	-	-	-	-	-	-	-	-	4,271
32	Булган	Бүрэгхангай	Фокусметал майнинг ХХК	-	-	576	-	-	-	-	-	-	-	-	-	576

МОУИТБС-ын наймдугаар тайлан буюу 2013 оны нэгтгэлийн тайлан

д/д	Аймгийн нэр	Сумын нэр	Компаний нэр	Үл хөдлөх эд хөрөнгийн албан татвар	Автотээвэр өөрөө явагч хэрэгслийн албан татвар	Газрын төлбөр	Ус ашигласны төлбөр	Түгээмэл тархацтай ашигт малтмалын нөөц ашигласны төлбөр	Гадаадын мэргэжилтэн, ажилчны ажлын байрны төлбөр	Бүтээгдэхүүн хуваах гэрээний дагуу хүлээн авсан дэмжлэг	Орон нутгийн төрийн өмчийн ногдол ашиг	Торгууль	Нөхөн төлбөр	БОНС барьцаа	Бусад	Бүгд
33	Булган	Бүрэгхангай	Хосхас ХХК	-	-	-	13,512	-	-	-	-	1,000	-	-	90	14,602
34	Булган	Сайхан	Илчитметалл ХХК	-	2,726	1,049	-	-	-	-	-	-	-	-	348	4,123
35	Булган	Сэлэнгэ	Шарнарст ХХК	-	-	-	8,000	-	-	-	-	-	-	-	-	8,000
36	Говь-Алтай	Аймаг	Алтайнхүдэр ХХК	18,666	-	-	-	-	-	-	-	-	-	-	-	18,666
37	Говь-Алтай	Аймаг	Алтайнхүдэр ХХК	-	-	-	-	-	-	-	-	1,500	-	-	-	1,500
38	Говь-Алтай	Аймаг	Алтайнхүдэр ХХК	-	-	4,122	-	-	-	-	-	-	-	-	-	4,122
39	Говь-Алтай	Аймаг	Гобикоул энд энерги ХХК	520	-	4,486	315	-	-	-	-	-	-	-	-	5,321
40	Говь-Алтай	Аймаг	Хүннү Говь Алтай ХХК	-	-	3,228	18,771	-	-	-	-	-	-	3,500	-	25,499
41	Говь-Алтай	Алтай	Эф Ви Эс Пи ХХК	-	-	-	1,193	-	-	-	-	-	-	7,000	-	8,193
42	Говь-Алтай	Алтай	Алтайнхүдэр ХХК	-	-	-	720	-	-	-	-	-	-	-	-	720
43	Говь-Алтай	Алтай	Алтай голд ХХК	-	-	-	-	-	-	-	-	-	-	150	-	150
44	Говь-Алтай	Алтай	Мо Эн Ко ХХК	-	-	-	-	-	-	-	-	-	-	500	-	500
45	Говь-Алтай	Бигэр	Марко поло ХХК	-	-	15,387	55,636	-	-	-	-	-	-	1,500	-	72,523
46	Говь-Алтай	Бугат	Алтайнхүдэр ХХК	-	-	1,705	716	13,964	-	-	-	-	-	-	-	16,385
47	Говь-Алтай	Бугат	Мо Эн Ко ХХК	-	-	-	-	-	-	-	-	-	-	500	-	500
48	Говь-Алтай	Тайшир	Сод газар ХХК	-	-	-	567	-	-	-	-	-	-	250	-	817
49	Говь-Алтай	Төгрөг	Алтайнхүдэр ХХК	-	-	-	-	41,585	-	-	-	-	-	-	-	41,585
50	Говь-Алтай	Цогт	Мо Эн Ко ХХК	-	-	-	-	-	-	-	-	-	-	500	-	500
51	Говь-Алтай	Цогт	Эф Ви Эс Пи ХХК	-	-	-	-	-	-	-	-	-	-	500	-	500
52	Говь-Алтай	Цээл	Эф Ви Эс Пи ХХК	-	-	-	-	-	-	-	-	-	-	500	-	500
53	Говь-Алтай	Цээл	Алтайнхүдэр ХХК	-	-	10,692	20,914	18,000	-	-	-	-	-	-	-	49,606
54	Говь-Алтай	Эрдэнэ	Мо Эн Ко ХХК	-	-	-	-	-	-	-	-	-	-	1,000	-	1,000
55	Говьсүмбэр	Аймаг	Адил-Оч ХХК	-	-	930	-	-	-	-	-	-	-	-	-	930
56	Говьсүмбэр	Аймаг	Шивээ-Овоо ХК	73,026	1,333	3,185	578,310	-	505	-	-	-	-	-	-	656,358
57	Говьсүмбэр	Аймаг	Эм Си Ти Ти ХХК	24,217	16	3,080	3,638	-	-	-	-	-	-	-	-	30,951
58	Говьсүмбэр	Аймаг	Эм Ди Эф И ХХК	-	-	280	-	-	-	-	-	-	-	-	-	280
59	Говьсүмбэр	Аймаг	Шивээ-Овоо ХК	-	-	-	-	-	-	-	-	-	21,552	-	-	21,552
60	Дархан-Уул	Аймаг	Газархэвлий ХХК	-	-	2,209	6,100	-	-	-	-	250	-	-	-	8,559
61	Дархан-Уул	Аймаг	Дарханы төмөрлөгийн үйлдвэр ХК	105,958	48,114	35,555	60	-	-	-	-	-	-	-	-	189,687
62	Дархан-Уул	Аймаг	Шарын гол ХК	54,303	3,398	41,877	114,037	-	-	-	-	-	-	-	-	213,615
63	Дархан-Уул	Аймаг	Шарын гол ХК	-	-	-	-	-	-	-	-	250	-	-	-	250
64	Дархан-Уул	Аймаг	Шижирталст ХХК	-	-	163	-	-	-	-	-	-	-	-	-	163
65	Дорноговь	Аймаг	Доншен газрын тос ХХК	-	7,602	-	79,468	3,812	-	-	-	3,164	-	-	-	94,046
66	Дорноговь	Аймаг	Мига-Эрин ХХК	-	-	-	500	-	-	-	-	-	-	-	-	500

МОУИТБС-ын наймдугаар тайлан буюу 2013 оны нэгтгэлийн тайлан

д/д	Аймгийн нэр	Сумын нэр	Компаний нэр	Үл хөдлөх эд хөрөнгийн албан татвар	Автотээвэр өөрөө явагч хэрэгслийн албан татвар	Газрын төлбөр	Ус ашигласны төлбөр	Түгээмэл тархацтай ашигт малтмалын нөөц ашигласны төлбөр	Гадаадын мэргэжилтэн, ажилчны ажлын байрны төлбөр	Бүтээгдэхүүн хуваах гэрээний дагуу хүлээн авсан дэмжлэг	Орон нутгийн төрийн өмчийн ногдол ашиг	Торгууль	Нөхөн төлбөр	БОНС барьцаа	Бусад	Бүгд
67	Дорноговь	Аймаг	Казмон контакт ХХК	-	-	-	2,058	-	-	-	-	-	-	-	-	2,058
68	Дорноговь	Аймаг	Баянтэгш импекс ХХК	-	-	-	1,046	-	-	-	-	-	-	-	-	1,046
69	Дорноговь	Аймаг	Бужгар-Орд ХХК	-	-	1,517	-	-	-	-	-	-	-	-	-	1,517
70	Дорноговь	Аймаг	Гүн-Орд ХХК	-	-	585	-	-	-	-	-	-	-	-	-	585
71	Дорноговь	Аймаг	Дацантрейд ХХК	-	-	1,200	-	-	-	-	-	-	-	-	-	1,200
72	Дорноговь	Аймаг	Рео ХХК	-	-	5,580	2,873	-	-	-	-	-	-	-	-	8,453
73	Дорноговь	Аймаг	Си Өү Эй Эл ХХК	-	385	4,744	3,165	-	-	-	-	-	-	-	-	8,294
74	Дорноговь	Аймаг	Тэнүүн байгаль ХХК	-	-	150	236	-	-	-	-	-	-	-	-	386
75	Дорноговь	Аймаг	Дуфанлунма ХХК	-	220	471	95	-	-	-	-	-	-	1,500	-	2,286
76	Дорноговь	Аймаг	Жинхуа Орд ХХК	-	-	-	7,505	-	-	-	-	-	-	-	-	7,505
77	Дорноговь	Аймаг	Коммод ХХК	-	-	1,405	-	-	-	-	-	-	-	-	-	1,405
78	Дорноговь	Аймаг	Монросцветмет ХХК	3,333	491	-	-	-	-	-	-	-	-	-	-	3,824
79	Дорноговь	Аймаг	Монголын алт МАК ХХК	23,820	-	-	-	-	-	-	-	-	-	-	-	23,820
80	Дорноговь	Аймаг	Монголын алт МАК ХХК	-	-	21,987	34,869	9,600	-	-	-	-	-	-	-	66,456
81	Дорноговь	Аймаг	Монлаа ХХК	-	-	672	-	-	-	-	-	-	-	-	-	672
82	Дорноговь	Аймаг	Эм Си Ти Ти ХХК	-	-	5,024	-	-	-	-	-	-	-	-	-	5,024
83	Дорноговь	Аймаг	Хэрлэн Импекс ХХК	-	-	640	16,444	200	-	-	-	-	-	-	-	17,284
84	Дорноговь	Аймаг	Шийризстоун ХХК	-	-	728	-	-	-	-	-	-	-	-	-	728
85	Дорноговь	Аймаг	Баялагжонш ХХК	90	-	140	-	-	-	-	-	-	-	-	-	230
86	Дорноговь	Аймаг	Монросцветмет ХХК	-	-	717	-	-	-	-	-	-	-	-	-	717
87	Дорноговь	Алтанширээ	Пибодивинсвэй Ресорсез ХХК	-	-	-	-	-	-	-	-	-	-	800	-	800
88	Дорноговь	Даланжаргалан	Казмон контакт ХХК	-	-	4,320	-	-	-	-	-	-	-	-	-	4,320
89	Дорноговь	Даланжаргалан	Чингисийн хар алт ХХК	-	-	1,335	374	-	-	-	-	-	-	-	-	1,709
90	Дорноговь	Даланжаргалан	Монголын алт МАК ХХК	-	-	37,829	31,379	-	-	-	-	-	-	-	-	69,208
91	Дорноговь	Даланжаргалан	Ричфлюрит ХХК	-	-	329	-	-	-	-	-	-	-	400	-	729
92	Дорноговь	Даланжаргалан	Хүрээ Дэл ХХК	-	-	464	-	-	-	-	-	-	-	-	-	464
93	Дорноговь	Даланжаргалан	Гурван Зам ХХК	-	-	-	1,099	-	-	-	-	-	-	-	-	1,099
94	Дорноговь	Дэлгэрэх	Бэрхресорсиз ХХК	-	-	-	-	-	-	-	-	-	-	300	-	300
95	Дорноговь	Дэлгэрэх	Засагчандмань майнз ХХК	-	-	800	1,132	-	-	-	-	-	-	-	-	1,932
96	Дорноговь	Зүүнбаян	Кожеговь ХХК	-	-	-	4,695	-	-	-	-	-	-	-	-	4,695
97	Дорноговь	Зүүнбаян	Гурван Зам ХХК	-	-	480	-	-	-	-	-	-	-	-	-	480
98	Дорноговь	Их хэт	Бэрхресорсиз ХХК	-	-	-	-	-	-	-	-	-	-	300	-	300
99	Дорноговь	Их хэт	Монросцветмет ХХК	-	-	2,976	-	-	-	-	-	-	-	-	-	2,976
100	Дорноговь	Их хэт	Пибодивинсвэй Ресорсез ХХК	-	-	-	-	-	-	-	-	-	-	800	-	800

МОУИТБС-ын наймдугаар тайлан буюу 2013 оны нэгтгэлийн тайлан

д/д	Аймгийн нэр	Сумын нэр	Компаний нэр	Үл хөдлөх эд хөрөнгийн албан татвар	Автотээвэр өөрөө явагч хэрэгслийн албан татвар	Газрын төлбөр	Ус ашигласны төлбөр	Түгээмэл тархацтай ашигт малтмалын нөөц ашигласны төлбөр	Гадаадын мэргэжилтэн, ажилчны ажлын байрны төлбөр	Бүтээгдэхүүн хуваах гэрээний дагуу хүлээн авсан дэмжлэг	Орон нутгийн төрийн өмчийн ногдол ашиг	Торгууль	Нөхөн төлбөр	БОНС барьцаа	Бусад	Бүгд
101	Дорноговь	Мандах	Монголын алт МАК ХХК	-	-	87,864	1,500	-	-	-	-	-	-	-	-	89,364
102	Дорноговь	Мандах	Эм Кэй Эм Эн Майнинг ХХК	-	-	-	-	-	-	-	-	-	-	250	-	250
103	Дорноговь	Мандах	Их Говь Энержи ХХК	-	-	3,235	6,581	7,880	-	-	-	-	-	-	-	17,696
104	Дорноговь	Өргөн	Монросцветмет ХХК	-	-	670	-	-	-	-	-	-	-	-	-	670
105	Дорноговь	Сайншанд	Кожеговь ХХК	-	-	-	3,120	-	-	-	-	-	-	-	-	3,120
106	Дорноговь	Сайншанд	Си Эм Кэй Ай ХХК	-	216	-	-	-	-	-	-	-	-	-	-	216
107	Дорноговь	Сайхандулаан	Вантаже ХХК	-	-	80	-	-	-	-	-	-	-	500	-	580
108	Дорноговь	Улаанбадрах	Кожеговь ХХК	-	-	546	6,710	-	-	-	-	-	-	51,940	-	59,196
109	Дорноговь	Хатанбулаг	Занаду металс монголиа ХХК	-	-	-	-	-	-	-	-	-	-	300	-	300
110	Дорноговь	Хатанбулаг	Галаксимайнинг монголиа ХХК	-	-	500	-	-	-	-	-	-	-	-	-	500
111	Дорноговь	Хатанбулаг	Рео ХХК	-	-	-	-	-	-	-	-	-	-	1,000	-	1,000
112	Дорноговь	Хатанбулаг	Занаду Коал Монголиа ХХК	-	-	-	-	-	-	-	-	-	-	450	-	450
113	Дорноговь	Хөвсгөл	Галаксимайнинг монголиа ХХК	-	-	1,500	6,680	-	-	-	-	-	-	-	-	8,180
114	Дорнод	Аймаг	Адуунчулуун ХК	-	2,530	6,976	10,355	-	-	-	-	-	-	-	-	19,861
115	Дорнод	Аймаг	Буман-Олз ХХК	5,220	-	3,116	-	-	-	-	-	-	-	-	-	8,336
116	Дорнод	Аймаг	Цэнгэг-Орог ХХК	-	-	3,508	25,000	-	-	-	-	-	-	-	-	28,508
117	Дорнод	Аймаг	Шанлун ХХК	11,194	649	6,105	18,682	-	-	-	-	-	-	-	-	36,629
118	Дорнод	Аймаг	Улз гол ХХК	2,884	2,000	2,140	53,415	-	-	-	-	1,507	-	-	-	61,945
119	Дорнод	Аймаг	Эс Жи Майнинг Эрдэс ХХК	-	-	4,034	-	-	-	-	-	-	-	-	-	4,034
120	Дорнод	Аймаг	Ингхө ХХК	-	-	-	60	-	-	-	-	-	-	50	-	110
121	Дорнод	Аймаг	Жамп Алт ХХК	-	-	1,171	36,725	-	-	-	-	-	-	-	-	37,896
122	Дорнод	Аймаг	Монголын алт МАК ХХК	-	-	2,862	165	-	-	-	-	-	-	-	-	3,027
123	Дорнод	Аймаг	ХОТУ ХХК	-	-	1,461	28,732	-	-	-	-	-	-	-	-	30,194
124	Дорнод	Аймаг	Шинь Шинь ХХК	300	2,017	3,333	29,138	2,225	134,093	-	-	-	-	-	-	171,106
125	Дорнод	Аймаг	Петро матад ХХК	-	-	-	-	-	-	15,500	-	-	-	-	-	15,500
126	Дорнод	Аймаг	Петрочайна дачин тамсаг ХХК	-	-	-	1,069,143	-	-	-	-	-	-	-	-	1,069,143
127	Дорнод	Баяндун	Цэнгэг-Орог ХХК	-	-	-	246	-	-	-	-	-	-	-	-	246
128	Дорнод	Баяндун	Улз гол ХХК	-	-	-	-	-	-	-	-	702	-	-	-	702
129	Дорнод	Баяндун	Дун-Эрдэнэ ХХК	349	517	5,044	22,000	-	-	-	-	-	-	-	-	27,910
130	Дорнод	Дашбалбар	Алтандорнод Монгол ХХК	-	-	-	-	-	-	-	-	-	-	452	-	452
131	Дорнод	Дашбалбар	Би Эйч Эм ХХК	-	-	13,944	309	-	-	-	-	-	-	-	-	14,253
132	Дорнод	Дашбалбар	Эж Балей ХХК	-	-	-	2,802	-	-	-	-	-	-	750	-	3,552

МОУИТБС-ын наймдугаар тайлан буюу 2013 оны нэгтгэлийн тайлан

д/д	Аймгийн нэр	Сумын нэр	Компаний нэр	Үл хөдлөх эд хөрөнгийн албан татвар	Автотээвэр өөрөө явагч хэрэгслийн албан татвар	Газрын төлбөр	Ус ашигласны төлбөр	Түгээмэл тархацтай ашигт малтмалын нөөц ашигласны төлбөр	Гадаадын мэргэжилтэн, ажилчны ажлын байрны төлбөр	Бүтээгдэхүүн хуваах гэрээний дагуу хүлээн авсан дэмжлэг	Орон нутгийн төрийн өмчийн ногдол ашиг	Торгууль	Нөхөн төлбөр	БОНС барьцаа	Бусад	Бүгд
133	Дорнод	Халх гол	Монголын алт МАК ХХК	-	-	140	-	-	-	-	-	-	-	-	-	140
134	Дорнод	Хэрлэн	Адуунчулуун ХК	2,324	-	-	-	-	-	-	-	-	-	-	-	2,324
135	Дорнод	Цагаан овоо	Сентерра Гоулд ХХК	-	-	-	4,380	-	-	-	-	-	-	600	-	4,980
136	Дорнод	Чулуунхороот	Би Эйч Эм ХХК	-	-	2,790	1,646	-	-	-	-	-	-	-	-	4,436
137	Дундговь	Аймаг	Тэмтэл ХХК	-	-	-	-	1,900	-	-	-	-	-	-	-	1,900
138	Дундговь	Аймаг	Талын шигтгээ ХХК	-	-	-	350	-	-	-	-	-	-	-	-	350
139	Дундговь	Аймаг	Тэвшийн говь ХХК	617	-	20,724	-	-	-	-	-	-	-	-	-	21,340
140	Дундговь	Аймаг	Ханхас трейд ХХК	-	-	576	-	-	-	-	-	7,900	-	-	-	8,476
141	Дундговь	Аймаг	Ган- Илч ХХК	-	-	-	-	-	-	-	-	818	-	-	-	818
142	Дундговь	Аймаг	Ган- Илч ХХК	688	1,735	211	-	-	-	-	-	-	-	-	-	2,633
143	Дундговь	Аймаг	Голден Погада ХХК	-	-	19,216	-	-	-	-	-	-	-	-	-	19,216
144	Дундговь	Аймаг	Жөн Юан ХХК	-	-	30	-	-	-	-	-	-	-	-	-	30
145	Дундговь	Аймаг	Эм Си Ти Ти ХХК	-	-	800	1,400	3,000	-	-	-	-	-	-	-	5,200
146	Дундговь	Адаацаг	Номин-Орд ХХК	-	-	-	40	-	-	-	-	-	-	150	-	190
147	Дундговь	Баянжаргалан	Тайшэн девелопмент ХХК	-	-	15,268	500	-	-	-	-	-	-	-	-	15,768
148	Дундговь	Баянжаргалан	Биг могоул коул энд энержи	-	-	-	320	-	-	-	-	-	-	1,500	-	1,820
149	Дундговь	Баянжаргалан	Монросцветмет ХХК	-	-	2,968	-	-	-	-	-	-	-	-	-	2,968
150	Дундговь	Баянжаргалан	Монголын алт МАК ХХК	-	-	-	1,499	-	-	-	-	-	-	-	-	1,499
151	Дундговь	Баянжаргалан	Эм Жи Би ХХК	-	-	150	-	-	-	-	-	-	-	-	-	150
152	Дундговь	Говь-Угтаал	Чинхаш ХХК	-	-	11,799	1,110	-	-	-	-	-	-	-	-	12,909
153	Дундговь	Гурвансайхан	Биг могоул коул энд энержи	-	-	-	-	-	-	-	-	-	-	500	-	500
154	Дундговь	Гурвансайхан	Билэгтхайрхан Уул ХХК	-	-	9,024	300	-	-	-	-	-	-	600	-	9,924
155	Дундговь	Дэлгэрхангай	Терра энержи ХХК	-	-	-	-	-	-	-	-	-	-	400	-	400
156	Дундговь	Дэлгэрцогт	Номин-Орд ХХК	-	-	-	-	-	-	-	-	-	-	150	-	150
157	Дундговь	Өлзийт	Адил-Оч ХХК	-	-	898	308	-	-	-	-	-	-	-	-	1,206
158	Дундговь	Өлзийт	Шинэлонгда ХХК	-	-	-	-	-	-	-	-	-	-	200	-	200
159	Дундговь	Өндөршил	Эм Ди Эф И ХХК	-	-	450	977	-	-	-	-	2,292	-	-	-	3,719
160	Дундговь	Сайнцагаан	Вантаже ХХК	-	-	-	972	-	-	-	-	-	-	-	-	972
161	Дундговь	Угтаал	Шанжин Орд ХХК	8,108	751	5,640	11,130	-	-	-	-	-	-	-	-	25,629
162	Дундговь	Хулд	Би Ар Икс ХХК	-	-	-	-	-	-	-	-	-	-	500	-	500
163	Дундговь	Хулд	Терра энержи ХХК	-	-	-	-	-	-	-	-	-	-	400	-	400
164	Дундговь	Эрдэнэ далай	Би Ар Икс ХХК	-	-	-	-	-	-	-	-	-	-	1,000	-	1,000
165	Дундговь	Эрдэнэ далай	Терра энержи ХХК	-	-	-	-	-	-	-	-	-	-	1,000	-	1,000
166	Дундговь	Эрдэнэ далай	Хатанцацал ХХК	-	-	7,404	1,600	250	-	-	-	-	-	-	-	9,254
167	Завхан	Аймаг	Баян айраг эксплорэйшн	-	365	250,000	250,000	-	-	-	-	-	-	-	-	500,365
168	Завхан	Аймаг	Жөн Юан ХХК	-	-	-	750	-	-	-	-	-	-	413	-	1,163
169	Завхан	Аймаг	Баян айраг эксплорэйшн Х	-	-	-	-	-	-	-	-	1,500	-	-	-	1,500
170	Завхан	Дөрвөлжин	Баян айраг эксплорэйшн	-	-	113,033	44,436	17,869	-	-	-	-	-	500	-	175,839

МОУИТБС-ын наймдугаар тайлан буюу 2013 оны нэгтгэлийн тайлан

д/д	Аймгийн нэр	Сумын нэр	Компаний нэр	Үл хөдлөх эд хөрөнгийн албан татвар	Автотээвэр өөрөө явагч хэрэгслийн албан татвар	Газрын төлбөр	Ус ашигласны төлбөр	Түгээмэл тархацтай ашигт малтмалын нөөц ашигласны төлбөр	Гадаадын мэргэжилтэн, ажилчны ажлын байрны төлбөр	Бүтээгдэхүүн хуваах гэрээний дагуу хүлээн авсан дэмжлэг	Орон нутгийн төрийн өмчийн ногдол ашиг	Торгууль	Нөхөн төлбөр	БОНС барьцаа	Бусад	Бүгд
171	Завхан	Эрдэнэхайрхан	Баян айраг эксплорэйшн ХХК	-	-	-	27,802	-	-	-	-	-	-	-	-	27,802
172	Орхон	Аймаг	Эрдэнэт үйлдвэр ХХК	4,370,000	48,639	-	-	-	-	-	-	-	-	-	-	4,418,639
173	Орхон	Аймаг	Эрдэнэт үйлдвэр ХХК	-	-	-	-	-	-	-	-	280,477	-	-	-	280,477
174	Орхон	Аймаг	Хургатай Хайрхан ХХК	-	-	9,800	-	-	-	-	-	-	-	-	-	9,800
175	Орхон	Аймаг	Эрдэнэт үйлдвэр ХХК	-	-	7,866,772	-	-	-	-	-	-	-	-	-	7,866,772
176	Өвөрхангай	Аймаг	Баянтээг ЖК	-	-	-	-	-	-	-	15,914	-	-	-	-	15,914
177	Өвөрхангай	Нарийнтээл	Баянтээг ЖК	12,304	495	1,952	-	-	-	-	-	-	-	-	-	14,751
178	Өвөрхангай	Нарийнтээл	Баянтээг ЖК	-	-	-	393	-	-	-	-	-	-	-	-	393
179	Өвөрхангай	Уянга	АУМ ХХК	-	-	5,775	30,000	-	-	-	-	-	-	-	-	35,775
180	Өмнөговь	Аймаг	Чинхуа МАК нарийн	36,041	63,503	6,600	267,320	-	-	-	-	-	-	-	-	373,464
181	Өмнөговь	Аймаг	Оюу Толгой ХХК	3,701	370	1,755,845	39,824	-	-	-	-	-	-	-	-	1,799,739
182	Өмнөговь	Аймаг	Саусгоби сэндс ХХК	1,184,063	23,652	-	-	-	-	-	-	-	-	-	-	1,207,715
183	Өмнөговь	Аймаг	Хангад-Эксплорэйшн ХХК	2,327	2,391	-	-	-	-	-	-	-	-	-	-	4,718
184	Өмнөговь	Аймаг	Болд Фо Ар Да ХХК	-	-	6,963	-	-	-	-	-	-	-	-	-	6,963
185	Өмнөговь	Аймаг	Болд Фо Ар Да ХХК	-	-	-	-	-	-	-	-	997	-	-	-	997
186	Өмнөговь	Аймаг	Дун Юань ХХК	-	5	1,526	49,759	1,297	-	-	-	-	-	-	-	52,587
187	Өмнөговь	Аймаг	Монголын алт МАК ХХК	71,707	26,386	-	53,924	382	-	-	-	-	-	-	-	152,399
188	Өмнөговь	Аймаг	Монголын алт МАК ХХК	-	-	133,442	-	-	-	-	-	-	-	-	-	133,442
189	Өмнөговь	Аймаг	Энержи ресурс ХХК	337,730	4,500	245,342	1,729,643	-	-	-	-	-	-	-	-	2,317,215
190	Өмнөговь	Аймаг	Хүрээ Дэл ХХК	-	2,991	960	-	-	-	-	-	-	-	-	-	3,951
191	Өмнөговь	Аймаг	Таван толгой ЖК	20,724	1,191	-	-	266	-	-	7,799,276	-	-	-	-	7,821,457
192	Өмнөговь	Аймаг	Оюу Толгой ХХК	-	-	-	-	-	-	-	-	45,881	-	-	-	45,881
193	Өмнөговь	Баян-Овоо	Мөнхноён суварга ХХК	7,926	5,115	665	21,442	-	-	-	-	-	-	500	-	35,648
194	Өмнөговь	Баян-Овоо	Си Жи Би И Эм ХХК	-	-	-	-	-	-	-	-	-	-	300	-	300
195	Өмнөговь	Баянтүмэн	Монголын алт МАК ХХК	-	-	-	194	-	-	-	-	-	-	-	-	194
196	Өмнөговь	Гурван тэс	Саусгоби сэндс ХХК	-	-	123,929	165,513	-	-	-	-	-	-	-	-	289,442
197	Өмнөговь	Гурван тэс	АГМ ХХК	-	-	-	900	-	-	-	-	-	-	-	-	900
198	Өмнөговь	Гурван тэс	Гурван Зам ХХК	-	-	1,436	-	-	-	-	-	-	-	-	-	1,436
199	Өмнөговь	Гурван тэс	Гурван Зам ХХК	-	-	450	-	-	-	-	-	-	-	-	-	450
200	Өмнөговь	Гурван тэс	Монголын алт МАК ХХК	-	-	1,100	71,711	-	-	-	-	-	-	-	-	72,811
201	Өмнөговь	Гурван тэс	Си Жи Би И Эм ХХК	-	-	-	-	-	-	-	-	-	-	150	-	150
202	Өмнөговь	Гурван тэс	Терра энержи ХХК	-	-	-	-	-	-	-	-	-	-	2,700	-	2,700
203	Өмнөговь	Даланзадгад	Гурван Зам ХХК	-	-	-	-	8,525	-	-	-	-	-	-	-	8,525
204	Өмнөговь	Даланзадгад	Шинэлонгда ХХК	-	-	800	500	-	-	-	-	-	-	-	-	1,300
205	Өмнөговь	Мандал-Овоо	Жи Эс Би майнинг ХХК	-	-	-	1,640	-	-	-	-	-	-	1,000	-	2,640
206	Өмнөговь	Мандал-Овоо	Олон Овоот Гоулд ХХК	-	36	-	6,290	-	-	-	-	-	-	-	-	6,326
207	Өмнөговь	Мандал-Овоо	Шинэ илион нэн юань ХХК	-	-	800	-	-	-	-	-	-	-	600	-	1,400
208	Өмнөговь	Манлай	Шинэлонгда ХХК	-	-	-	-	-	-	-	-	-	-	8,500	-	8,500
209	Өмнөговь	Ноён	Пибодивинсвэй Ресорсез	-	-	-	-	-	-	-	-	-	-	1,600	-	1,600
210	Өмнөговь	Ноён	Цагаан Өвөлжөө ХХК	-	-	12,120	54,803	-	-	-	-	3,840	-	2,650	-	73,413

МОУИТБС-ын наймдугаар тайлан буюу 2013 оны нэгтгэлийн тайлан

д/д	Аймгийн нэр	Сумын нэр	Компаний нэр	Үл хөдлөх эд хөрөнгийн албан татвар	Автотээвэр өөрөө явагч хэрэгслийн албан татвар	Газрын төлбөр	Ус ашигласны төлбөр	Түгээмэл тархацтай ашигт малтмалын нөөц ашигласны төлбөр	Гадаадын мэргэжилтэн, ажилчны ажлын байрны төлбөр	Бүтээгдэхүүн хуваах гэрээний дагуу хүлээн авсан дэмжлэг	Орон нутгийн төрийн өмчийн ногдол ашиг	Торгууль	Нөхөн төлбөр	БОНС барьцаа	Бусад	Бүгд
211	Өмнөговь	Ноён	Терра энержи ХХК	-	-	-	-	-	-	-	-	-	-	500	-	500
212	Өмнөговь	Ноён	Алаг тэвш ХХК	-	-	-	-	-	-	-	-	-	-	2,500	-	2,500
213	Өмнөговь	Номгон	Альшаа хайрхан ХХК	-	-	-	-	-	-	-	-	-	-	1,000	-	1,000
214	Өмнөговь	Номгон	Си Эм Эн Эм ХХК	-	-	-	-	-	-	-	-	-	-	750	-	750
215	Өмнөговь	Номгон	Хуади Куонез ХХК	-	-	-	-	-	-	-	-	-	-	750	-	750
216	Өмнөговь	Сэрвэй	Терра энержи ХХК	-	-	-	-	-	-	-	-	-	-	1,000	-	1,000
217	Өмнөговь	Ханбогд	Оюу Толгой ХХК	5,752,011	50,618	280	15,375,822	1,670,560	5,539,544	-	-	23,168	-	-	-	28,412,002
218	Өмнөговь	Ханбогд	Си Жи Би И Эм ХХК	-	-	-	-	-	-	-	-	-	-	300	-	300
219	Өмнөговь	Ханхонгор	Хангад-Эксплорэйшн ХХК	-	-	142,629	772	-	-	-	-	-	-	-	-	143,401
220	Өмнөговь	Ханхонгор	Мөст Олон Булаг ХХК	-	-	-	-	-	-	-	-	-	-	1,500	-	1,500
221	Өмнөговь	Хүрмэн	Шинэлонгда ХХК	-	-	-	-	-	-	-	-	-	-	700	-	700
222	Өмнөговь	Хүрмэн	Хуади Куонез ХХК	-	-	-	-	-	-	-	-	-	-	750	-	750
223	Өмнөговь	Цогт-Овоо	Сидакунгей ХХК	-	-	-	-	-	-	-	-	-	-	500	-	500
224	Өмнөговь	Цогт-Овоо	Хотгор Минералс ХХК	-	-	-	-	-	-	-	-	-	-	500	-	500
225	Өмнөговь	Цогт-Овоо	Шинэлонгда ХХК	-	-	-	-	-	-	-	-	-	-	200	-	200
226	Өмнөговь	Цогт-Овоо	Шинэ илион нэн юань ХХК	-	-	-	-	-	-	-	-	-	-	600	-	600
227	Өмнөговь	Цогтцэций	Эрдэнэс Таван-толгой ЖК	17,786	-	236,980	122,359	-	-	-	-	-	-	-	-	377,125
228	Өмнөговь	Цогтцэций	АУРУМ АУРУГ ХХК	-	-	-	-	-	-	-	-	-	-	3,000	-	3,000
229	Өмнөговь	Цогтцэций	Шинэлонгда ХХК	-	-	-	-	-	-	-	-	-	-	200	-	200
230	Өмнөговь	Цогтцэций	Таван толгой ЖК	-	-	48,116	29,160	-	-	-	-	-	-	-	-	77,276
231	Сүхбаатар	Аймаг	Вульф Петролеум ХХК	-	-	-	-	-	-	33,169	-	-	-	-	-	33,169
232	Сүхбаатар	Аймаг	Каскейд майнинг ХХК	-	-	14,475	-	-	-	-	-	-	-	-	2,106	16,581
233	Сүхбаатар	Аймаг	Эй Пи И Ар Экс Өү ХХК	-	-	-	-	-	-	99,547	-	-	-	-	-	99,547
234	Сүхбаатар	Аймаг	Андын илч ХХК	2,361	4,600	-	-	-	-	-	-	-	-	-	-	6,961
235	Сүхбаатар	Аймаг	Бадмаарагхаш ХХК	-	-	-	-	-	-	-	-	75	-	-	-	75
236	Сүхбаатар	Аймаг	Цайртминерал ХХК	300,142	4,437	8,998	731,016	19,000	148,428	-	-	876	-	-	-	1,212,896
237	Сүхбаатар	Аймаг	Эм Эл Цахиурт Овоо ХХК	-	1,429	2,241	-	-	-	-	-	-	-	1,000	-	4,670
238	Сүхбаатар	Аймаг	Талын гал ЖК	-	-	3,090	-	-	-	-	-	-	-	-	-	3,090
239	Сүхбаатар	Аймаг	Эф Жи Пи Эм ХХК	-	115	1,527	-	-	-	-	-	100	-	-	-	1,742
240	Сүхбаатар	Аймаг	Баян Эрч ХХК	20,281	3,792	2,703	-	-	-	-	-	6,246	-	-	-	33,021
241	Сүхбаатар	Асгат	Си Жи Би И Эм ХХК	-	-	-	-	-	-	-	-	-	-	150	-	150
242	Сүхбаатар	Асгат	Кожеговь ХХК	-	-	-	-	-	-	-	-	-	-	595	-	595
243	Сүхбаатар	Баяндэлгэр	Кожеговь ХХК	-	-	-	-	-	-	-	-	-	-	700	-	700
244	Сүхбаатар	Дарьганга	Кожеговь ХХК	-	-	-	-	-	-	-	-	-	-	840	-	840
245	Сүхбаатар	Мөнххаан	Бэрхресорсиз ХХК	-	-	-	-	-	-	-	-	-	-	300	-	300
246	Сүхбаатар	Мөнххаан	Сентерра Гоулд ХХК	-	-	-	-	-	-	-	-	-	-	50	-	50
247	Сүхбаатар	Мөнххаан	Хунт Өгөөж ХХК	-	-	6,295	369	-	-	-	-	-	-	-	-	6,664
248	Сүхбаатар	Наран	Кожеговь ХХК	-	-	-	-	-	-	-	-	-	-	70	-	70
249	Сүхбаатар	Онгон	Кожеговь ХХК	-	-	-	887	-	-	-	-	-	-	3,920	-	4,807
250	Сүхбаатар	Сүхбаатар	Дорнын чулуулаг ХХК	-	-	-	-	-	-	-	-	-	-	400	-	400

МОУИТБС-ын наймдугаар тайлан буюу 2013 оны нэгтгэлийн тайлан

д/д	Аймгийн нэр	Сумын нэр	Компаний нэр	Үл хөдлөх эд хөрөнгийн албан татвар	Автотээвэр өөрөө явагч хэрэгслийн албан татвар	Газрын төлбөр	Ус ашигласны төлбөр	Түгээмэл тархацтай ашигт малтмалын нөөц ашигласны төлбөр	Гадаадын мэргэжилтэн, ажилчны ажлын байрны төлбөр	Бүтээгдэхүүн хуваах гэрээний дагуу хүлээн авсан дэмжлэг	Орон нутгийн төрийн өмчийн ногдол ашиг	Торгууль	Нөхөн төлбөр	БОНС барьцаа	Бусад	Бүгд
251	Сүхбаатар	Түвшин ширээ	Вульф Петролеум ХХК	-	-	-	-	-	-	-	-	-	-	1,200	-	1,200
252	Сүхбаатар	Түмэнцогт	Монголжююаньли ХХК	-	-	770	-	-	-	-	-	-	-	-	608	1,378
253	Сүхбаатар	Эрдэнэцагаан	Кожеговь ХХК	-	-	160	883	-	-	-	-	-	-	4,025	-	5,068
254	Сүхбаатар	Эрдэнэцагаан	Андын илч ХХК	-	-	1,240	3,800	46,288	-	-	-	3,328	-	-	10,081	64,737
255	Сүхбаатар	Эрдэнэцагаан	Бадмаарагхаш ХХК	-	2,944	3,511	-	-	-	-	-	-	-	-	-	6,455
256	Сүхбаатар	Эрдэнэцагаан	Баян Эрч ХХК	-	-	-	4,500	-	-	-	-	-	-	-	-	4,500
257	Сэлэнгэ	Аймаг	Болдтөмөр ерөө гол ХХК	10,817	24,037	-	13,159	8,741	-	-	-	-	-	-	-	56,753
258	Сэлэнгэ	Аймаг	Бороогоулд ХХК	-	-	-	-	-	-	-	-	9,591	-	-	-	9,591
259	Сэлэнгэ	Аймаг	Дарханы төмөрлөгийн	-	-	11,660	1,400	-	-	-	-	-	-	-	-	13,060
260	Сэлэнгэ	Аймаг	Шижирталст ХХК	-	-	7,609	26,467	-	-	-	-	480	-	-	-	34,555
261	Сэлэнгэ	Аймаг	Рэдхилмонголия ХХК	-	7,137	10,272	-	-	-	-	-	1,860	-	-	-	19,269
262	Сэлэнгэ	Аймаг	Эрдэс групп ХХК	-	-	4,056	4,096	-	-	-	-	-	-	-	-	8,152
263	Сэлэнгэ	Аймаг	НАБД ХХК	-	397	561	57	-	-	-	-	42	-	-	-	1,056
264	Сэлэнгэ	Аймаг	Хурай ХХК	550	-	3,040	19,543	-	-	-	-	11,714	-	-	-	34,847
265	Сэлэнгэ	Аймаг	Сонортрейд ХХК	-	-	1,676	9,922	-	-	-	-	-	-	-	-	11,598
266	Сэлэнгэ	Аймаг	Тавин-Эх ХХК	12	-	25	-	-	-	-	-	1,000	-	-	-	1,037
267	Сэлэнгэ	Аймаг	Зуунмод уул ХХК	-	-	800	-	-	-	-	-	-	-	-	-	800
268	Сэлэнгэ	Аймаг	Инфинити слэйс ХХК	-	-	14,970	-	-	-	-	-	-	-	-	-	14,970
269	Сэлэнгэ	Баянгол	Бороогоулд ХХК	94,981	6,144	12,854	-	-	-	-	-	-	-	-	-	113,980
270	Сэлэнгэ	Ерөө	Бэрхресорсиз ХХК	-	-	-	-	-	-	-	-	-	-	1,800	-	1,800
271	Сэлэнгэ	Ерөө	Болдтөмөр ерөө гол ХХК	-	-	22,496	-	-	-	-	-	1,619	-	-	-	24,115
272	Сэлэнгэ	Мандал	Бороогоулд ХХК	211,410	6,026	24,180	1,067,194	1,155,942	-	-	-	-	-	-	-	2,464,752
273	Сэлэнгэ	Мандал	Сентерра Гоулд ХХК	-	-	23,504	-	-	-	-	-	-	-	-	-	23,504
274	Сэлэнгэ	Түшиг	Шарнарст ХХК	-	-	-	5,000	-	-	-	-	-	-	-	-	5,000
275	Сэлэнгэ	Түшиг	Рэдхилмонголия ХХК	-	-	6,456	8,702	4,550	-	-	-	-	-	-	-	19,708
276	Сэлэнгэ	Хүдэр	Би Ар Икс ХХК	-	-	-	-	-	-	-	-	-	-	500	-	500
277	Сэлэнгэ	Хүдэр	Сентерра Гоулд ХХК	-	-	-	-	-	-	-	-	-	-	150	-	150
278	Сэлэнгэ	Шаамар	Болдтөмөр ерөө гол ХХК	-	-	556	-	-	-	-	-	-	-	-	-	556
279	Төв	Аймаг	Хуади Куонез ХХК	-	-	-	7,557	-	-	-	-	-	-	-	-	7,557
280	Төв	Аймаг	Алтандорнод Монгол ХХК	1,316	-	150,844	238,008	-	-	-	-	-	-	-	-	390,168
281	Төв	Аймаг	Баянжонш ХХК	-	-	1,744	-	-	-	-	-	1,036	-	-	-	2,780
282	Төв	Аймаг	Бороогоулд ХХК	-	-	19,088	-	-	-	-	-	-	-	-	-	19,088
283	Төв	Аймаг	Булгангангат ХХК	-	-	1,678	5,690	-	-	-	-	-	-	-	-	7,369
284	Төв	Аймаг	Булгангангат ХХК	-	-	-	-	-	-	-	-	250	-	-	-	250
285	Төв	Аймаг	Гурвантөхөм ХХК	-	-	-	-	-	-	-	-	3,840	-	-	-	3,840
286	Төв	Аймаг	Нэйшнлхимикал ХХК	-	-	2,000	-	-	-	-	-	-	-	-	-	2,000
287	Төв	Аймаг	Олова ХХК	544	-	-	2,863	-	-	-	-	-	-	5,000	-	8,407
288	Төв	Аймаг	Өрмөн-Уул ХХК	6,000	-	2,088	7,063	-	-	-	-	-	-	-	-	15,151

МОУИТБС-ын наймдугаар тайлан буюу 2013 оны нэгтгэлийн тайлан

д/д	Аймгийн нэр	Сумын нэр	Компаний нэр	Үл хөдлөх эд хөрөнгийн албан татвар	Автотээвэр өөрөө явагч хэрэгслийн албан татвар	Газрын төлбөр	Ус ашигласны төлбөр	Түгээмэл тархацтай ашигт малтмалын нөөц ашигласны төлбөр	Гадаадын мэргэжилтэн, ажилчны ажлын байрны төлбөр	Бүтээгдэхүүн хуваах гэрээний дагуу хүлээн авсан дэмжлэг	Орон нутгийн төрийн өмчийн ногдол ашиг	Торгууль	Нөхөн төлбөр	БОНС барьцаа	Бусад	Бүгд
289	Төв	Аймаг	Петрокоал ХХК	-	-	7,296	-	-	-	-	-	-	-	-	-	7,296
290	Төв	Аймаг	Сонортрейд ХХК	-	-	8,096	-	-	-	-	-	-	-	-	-	8,096
291	Төв	Аймаг	Тод-Ундрага ХХК	-	3,104	4,808	12,459	-	-	-	-	-	-	-	-	20,371
292	Төв	Аймаг	Тэн Хун ХХК	17,268	568	6,123	80,953	375	106,640	-	-	8,429	-	-	-	220,356
293	Төв	Аймаг	Уулсзаамар ХХК	-	-	12,480	230,389	-	-	-	-	5,626	-	-	-	248,495
294	Төв	Аймаг	Эс Би Эф ХХК	-	-	1,217	17,015	-	-	-	-	500	-	-	-	18,731
295	Төв	Аймаг	Монросцветмет ХХК	-	-	7,328	39,311	-	-	-	-	-	-	-	-	46,639
296	Төв	Аймаг	Монголчехметалл ХХК	180	149	5,862	-	155,119	-	-	-	1,696	3,881	-	-	166,886
297	Төв	Аймаг	Монголын алт МАК ХХК	-	-	-	2,209	-	-	-	-	-	-	-	-	2,209
298	Төв	Аймаг	Мондулаан трейд ХХК	-	-	18,183	412,310	-	-	-	-	-	-	-	-	430,493
299	Төв	Аймаг	Монполимет ХХК	-	6,100	15,712	45,370	-	-	-	-	-	-	-	-	67,182
300	Төв	Аймаг	Бумбат ХХК	-	-	-	11,912	-	-	-	-	-	-	-	-	11,912
301	Төв	Аймаг	Ирмүүнзээрд ХХК	-	-	15,453	-	-	-	-	-	-	-	-	-	15,453
302	Төв	Аймаг	Хүдэр Эрдэнэ ХХК	-	50	9,656	88,590	-	-	-	-	-	-	-	120	98,416
303	Төв	Аймаг	Цаглашгүй Гоулд ХХК	-	1,134	3,127	30,120	-	-	-	-	-	-	265	-	34,645
304	Төв	Аймаг	Чулуут Интернэшнл ХХК	173	-	3,596	210	-	-	-	-	105	-	-	-	4,084
305	Төв	Баян	Шинэ мандал өргөө ХХК	-	-	2,009	2,061	-	-	-	-	-	-	650	-	4,720
306	Төв	Баянжаргалан	Анхай-Интернэшнл ХХК	-	-	5,480	6,000	-	-	-	-	563	-	-	-	12,042
307	Төв	Баянжаргалан	Пибодивинсвэй Ресорсез	-	-	15,529	-	-	-	-	-	-	-	400	-	15,929
308	Төв	Баянчандмань	Монвольфрам ХХК	4,104	-	1,296	16,125	68,480	-	-	-	10,836	15,515	600	-	116,956
309	Төв	Баянчандмань	Илтгоулд ХХК	387	2,496	288	10,555	-	-	-	-	255	-	-	168	14,148
310	Төв	Заамар	Алтандорнод Монгол ХХК	-	-	-	-	-	-	-	-	-	-	415	-	415
311	Төв	Заамар	Жотойнбазууна ХХК	-	480	3,005	9,353	-	-	-	-	-	-	3,200	-	16,038
312	Төв	Заамар	Монросцветмет ХХК	-	-	-	1,931	-	-	-	-	-	-	-	-	1,931
313	Төв	Заамар	Монросцветмет ХХК	-	1,013	-	-	-	-	-	-	-	-	-	-	1,013
314	Төв	Заамар	Бумбат ХХК	-	-	9,987	-	-	-	-	-	-	-	1,948	-	11,935
315	Төв	Сэргэлэн	Гурвантөхөм ХХК	-	-	7,701	82,704	-	-	-	-	-	-	-	-	90,405
316	Төв	Сэргэлэн	Цэвдэг ХХК	-	865	-	-	-	-	-	-	-	-	-	-	865
317	Төв	Сэргэлэн	Монголын алт МАК ХХК	-	-	-	893	-	-	-	-	-	-	-	-	893
318	Төв	Сэргэлэн	Ноён тохой трейд ХХК	-	-	1,507	-	-	-	-	-	-	-	-	-	1,507
319	Төв	Сэргэлэн	Цогт Онон ХХК	224	-	1,520	16,822	-	-	-	-	-	-	-	-	18,566
320	Увс	Аймаг	Хартарвагатай ХК	3,201	704	667	400	-	-	-	-	-	-	-	28	5,000
321	Увс	Аймаг	Хотгор ХХК	312	-	-	-	-	-	-	-	700	25,417	-	-	26,429
322	Увс	Бөхмөрөн	Хотгор ХХК	-	-	6,023	135	-	-	-	-	-	-	-	-	6,158
323	Увс	Бөхмөрөн	Хотгор Шанага ХХК	12,015	1,762	2,000	50	-	-	-	-	-	-	-	-	15,827
324	Увс	Бөхмөрөн	Эрчим ХК	-	-	-	602	-	-	-	-	-	-	-	-	602
325	Увс	Давст	Хотгор Шанага ХХК	-	-	400	130	-	-	-	-	-	-	-	-	530

МОУИТБС-ын наймдугаар тайлан буюу 2013 оны нэгтгэлийн тайлан

д/д	Аймгийн нэр	Сумын нэр	Компаний нэр	Үл хөдлөх эд хөрөнгийн албан татвар	Автотээвэр өөрөө явагч хэрэгслийн албан татвар	Газрын төлбөр	Ус ашигласны төлбөр	Түгээмэл тархацтай ашигт малтмалын нөөц ашигласны төлбөр	Гадаадын мэргэжилтэн, ажилчны ажлын байрны төлбөр	Бүтээгдэхүүн хуваах гэрээний дагуу хүлээн авсан дэмжлэг	Орон нутгийн төрийн өмчийн ногдол ашиг	Торгууль	Нөхөн төлбөр	БОНС барьцаа	Бусад	Бүгд
326	Увс	Наранбулаг	Бэрхресорсиз ХХК	-	-	-	105	-	-	-	-	-	-	300	-	405
327	Увс	Өлгий	Бэрхресорсиз ХХК	-	-	-	-	-	-	-	-	-	-	300	-	300
328	Увс	Түргэн	Бэрхресорсиз ХХК	-	-	-	-	-	-	-	-	-	-	250	-	250
329	Улаанбаатар	Багануур	Багануур ХК	97,825	18,924	253,424	160,000	-	-	-	-	-	-	-	-	530,172
330	Улаанбаатар	Багануур	МИМС ХХК	1,326	554	369	-	-	-	-	-	421	-	-	-	2,671
331	Улаанбаатар	Баянгол	Адамас майнинг ХХК	-	-	-	-	-	-	-	-	39,861	-	-	-	39,861
332	Улаанбаатар	Баянгол	Монгол газар ХХК	-	3,131	-	-	-	-	-	-	-	-	-	-	3,131
333	Улаанбаатар	Баянгол	Монресорсиз ХХК	-	727	-	-	-	-	-	-	-	-	-	-	727
334	Улаанбаатар	Баянгол	Соронзон толгой ХХК	-	-	-	-	-	-	-	-	9,063	-	-	-	9,063
335	Улаанбаатар	Баянгол	Терра энержи ХХК	-	1,821	-	-	-	-	-	-	-	-	-	-	1,821
336	Улаанбаатар	Баянгол	Алтандорнод Монгол ХХК	-	9,998	-	-	-	-	-	-	-	-	-	-	9,998
337	Улаанбаатар	Баянгол	Бадмаарагхаш ХХК	-	246	-	-	-	-	-	-	-	-	-	-	246
338	Улаанбаатар	Баянгол	Биг могул коул энд энержи	-	10,720	-	-	-	-	-	-	-	-	-	-	10,720
339	Улаанбаатар	Баянгол	Бужгар-Орд ХХК	-	48	-	-	-	-	-	-	-	-	-	-	48
340	Улаанбаатар	Баянгол	Гүн-Орд ХХК	-	300	-	-	-	-	-	-	-	-	-	-	300
341	Улаанбаатар	Баянгол	Дацантрейд ХХК	1,177	-	-	-	-	-	-	-	-	-	-	-	1,177
342	Улаанбаатар	Баянгол	Чинхаш ХХК	-	18	-	-	-	-	-	-	10	-	-	-	28
343	Улаанбаатар	Баянгол	Тэн Хун ХХК	585	686	-	-	-	-	-	-	-	-	-	-	1,271
344	Улаанбаатар	Баянгол	Уулсзаамар ХХК	-	117	-	-	-	-	-	-	-	-	-	-	117
345	Улаанбаатар	Баянгол	Алаг тэвш ХХК	-	172	-	-	-	-	-	-	-	-	-	-	172
346	Улаанбаатар	Баянгол	БАТУ констракшн ХХК	784	-	-	-	-	-	-	-	-	-	-	-	784
347	Улаанбаатар	Баянгол	Дадизи Юиан ХХК	-	-	-	-	-	-	-	-	6	-	-	-	6
348	Улаанбаатар	Баянгол	Кавернболд ХХК	-	-	880	-	-	-	-	-	-	-	-	-	880
349	Улаанбаатар	Баянгол	Ингхө ХХК	-	240	-	-	-	-	-	-	841	-	-	-	1,081
350	Улаанбаатар	Баянгол	Жавхлант орд ХХК	-	296	-	-	-	-	-	-	-	-	-	-	296
351	Улаанбаатар	Баянгол	Дорнын Хүдэр ХХК	-	307	-	-	-	-	-	-	42	-	-	-	349
352	Улаанбаатар	Баянгол	Дадизи Юиан ХХК	-	2,577	-	-	-	-	-	-	-	-	-	-	2,577
353	Улаанбаатар	Баянгол	Гурван Зам ХХК	-	1,676	-	-	-	-	-	-	-	-	-	-	1,676
354	Улаанбаатар	Баянгол	Би Эйч Эм ХХК	-	255	-	-	-	-	-	-	-	-	-	-	255
355	Улаанбаатар	Баянгол	Дун Юань ХХК	1,051	3,863	-	-	-	-	-	-	-	-	-	-	4,913
356	Улаанбаатар	Баянгол	Дун Юань ХХК	-	-	-	-	-	-	-	-	17,827	-	-	-	17,827
357	Улаанбаатар	Баянгол	Жинхуа Орд ХХК	-	55	1,066	-	-	-	-	-	-	-	-	-	1,121
358	Улаанбаатар	Баянгол	Коммод ХХК	-	-	2,451	-	-	-	-	-	-	-	-	-	2,451
359	Улаанбаатар	Баянгол	Коммод ХХК	1,053	-	-	-	-	-	-	-	-	-	-	-	1,053
360	Улаанбаатар	Баянгол	Монголын алт МАК ХХК	12,672	-	-	-	-	-	-	-	-	-	-	-	12,672

МОУИТБС-ын наймдугаар тайлан буюу 2013 оны нэгтгэлийн тайлан

д/д	Аймгийн нэр	Сумын нэр	Компаний нэр	Үл хөдлөх эд хөрөнгийн албан татвар	Автотээвэр өөрөө явагч хэрэгслийн албан татвар	Газрын төлбөр	Ус ашигласны төлбөр	Түгээмэл тархацтай ашигт малтмалын нөөц ашигласны төлбөр	Гадаадын мэргэжилтэн, ажилчны ажлын байрны төлбөр	Бүтээгдэхүүн хуваах гэрээний дагуу хүлээн авсан дэмжлэг	Орон нутгийн төрийн өмчийн ногдол ашиг	Торгууль	Нөхөн төлбөр	БОНС барьцаа	Бусад	Бүгд
361	Улаанбаатар	Баянгол	Ноён тохой трейд ХХК	-	480	-	-	-	-	-	-	-	-	-	-	480
362	Улаанбаатар	Баянгол	Өрмөн-Уул ХХК	2,316	-	-	-	-	-	-	-	-	-	-	-	2,316
363	Улаанбаатар	Баянгол	Тод-Ундрага ХХК	106	-	-	-	-	-	-	-	-	-	-	-	106
364	Улаанбаатар	Баянгол	Мөнхийн Эрчит Рашаан	-	48	-	-	-	-	-	-	-	-	-	-	48
365	Улаанбаатар	Баянгол	Си Эм Кэй Ай ХХК	1,400	-	-	-	-	-	-	-	-	-	-	-	1,400
366	Улаанбаатар	Баянгол	Си Эм Кэй Ай ХХК	-	-	-	-	-	-	-	-	1,258	-	-	-	1,258
367	Улаанбаатар	Баянгол	Сидакунгей ХХК	-	338	-	-	-	-	-	-	-	-	-	-	338
368	Улаанбаатар	Баянгол	Хотгор Шанага ХХК	-	149	-	-	-	-	-	-	-	-	-	-	149
369	Улаанбаатар	Баянгол	ХОТУ ХХК	2,840	-	-	-	-	-	-	-	-	-	-	-	2,840
370	Улаанбаатар	Баянгол	Хүслэмж ХХК	-	16	-	-	-	-	-	-	-	-	-	-	16
371	Улаанбаатар	Баянгол	Чулуут Интернэшнл ХХК	-	617	-	-	-	-	-	-	-	-	-	-	617
372	Улаанбаатар	Баянгол	Шинэлонгда ХХК	-	875	-	-	-	-	-	-	-	-	-	-	875
373	Улаанбаатар	Баянзүрх	Капкорп монголиа ХХК	-	465	-	-	-	-	-	-	-	-	-	-	465
374	Улаанбаатар	Баянзүрх	Номин-Орд ХХК	-	196	653	-	-	-	-	-	-	-	-	-	849
375	Улаанбаатар	Баянзүрх	Петрочайна дачин тамсаг	9,432	32,997	-	-	-	-	-	-	-	-	-	-	42,428
376	Улаанбаатар	Баянзүрх	Хар мөрөн монгол ХХК	703	309	-	-	-	-	-	-	-	-	-	-	1,012
377	Улаанбаатар	Баянзүрх	Шинэ илион нэн юань ХХК	-	214,807	-	-	-	-	-	-	147,663	-	-	200	362,670
378	Улаанбаатар	Баянзүрх	Эй Пи И Ар Экс Өү ХХК	-	155	-	-	-	-	-	-	-	-	-	-	155
379	Улаанбаатар	Баянзүрх	Этүгэн-Эе ХХК	-	1,868	-	-	-	-	-	-	-	-	-	-	1,868
380	Улаанбаатар	Баянзүрх	Алтайнхүдэр ХХК	-	160,660	-	-	-	-	-	-	-	-	-	-	160,660
381	Улаанбаатар	Баянзүрх	Анхай-Интернэшнл ХХК	-	3,091	-	-	-	-	-	-	-	-	-	-	3,091
382	Улаанбаатар	Баянзүрх	Гурвантөхөм ХХК	2,692	2,045	-	-	-	-	-	-	-	-	-	-	4,737
383	Улаанбаатар	Баянзүрх	Чинхуа МАК нарийн	-	297	-	-	-	-	-	-	-	-	-	-	297
384	Улаанбаатар	Баянзүрх	Петрокоал ХХК	-	374	-	-	-	-	-	-	-	-	-	-	374
385	Улаанбаатар	Баянзүрх	БАТУ констракшн ХХК	-	395	-	-	-	-	-	-	-	-	-	-	395
386	Улаанбаатар	Баянзүрх	Бэрэнгрупп ХХК	2,071	-	-	-	-	-	-	-	-	-	-	-	2,071
387	Улаанбаатар	Баянзүрх	Жөн Юан ХХК	11,383	1,400	-	-	-	-	-	-	-	-	-	-	12,784
388	Улаанбаатар	Баянзүрх	Монголжүюаньли ХХК	-	886	-	-	-	-	-	-	-	-	-	-	886
389	Улаанбаатар	Баянзүрх	Монросцветмет ХХК	-	-	-	-	-	-	-	-	1,122	-	-	-	1,122
390	Улаанбаатар	Баянзүрх	Монголын алт МАК ХХК	9,260	25,894	-	-	-	-	-	-	-	-	-	-	35,154
391	Улаанбаатар	Баянзүрх	Мондулаан трейд ХХК	2,250	1,391	-	-	-	-	-	-	-	-	-	-	3,641
392	Улаанбаатар	Баянзүрх	Эм Си Ти Ти ХХК	2,768	-	-	-	-	-	-	-	-	-	-	-	2,768
393	Улаанбаатар	Баянзүрх	Анхай-Интернэшнл ХХК	-	-	-	-	-	-	-	-	-	757	-	-	757
394	Улаанбаатар	Баянзүрх	Цэнгэг-Орог ХХК	-	1,556	-	-	-	-	-	-	-	-	-	-	1,556
395	Улаанбаатар	Баянзүрх	Оюу Толгой ХХК	8,612	6,899	-	-	-	-	-	-	-	-	-	-	15,511

МОУИТБС-ын наймдугаар тайлан буюу 2013 оны нэгтгэлийн тайлан

д/д	Аймгийн нэр	Сумын нэр	Компаний нэр	Үл хөдлөх эд хөрөнгийн албан татвар	Автотээвэр өөрөө явагч хэрэгслийн албан татвар	Газрын төлбөр	Ус ашигласны төлбөр	Түгээмэл тархацтай ашигт малтмалын нөөц ашигласны төлбөр	Гадаадын мэргэжилтэн, ажилчны ажлын байрны төлбөр	Бүтээгдэхүүн хуваах гэрээний дагуу хүлээн авсан дэмжлэг	Орон нутгийн төрийн өмчийн ногдол ашиг	Торгууль	Нөхөн төлбөр	БОНС барьцаа	Бусад	Бүгд
396	Улаанбаатар	Баянзүрх	Хатанцацал ХХК	-	2,224	-	-	-	-	-	-	-	-	-	-	2,224
397	Улаанбаатар	Баянзүрх	Хонгчангли ХХК	953	-	-	-	-	-	-	-	-	-	-	-	953
398	Улаанбаатар	Баянзүрх	Эм Ди Эф И ХХК	-	452	-	-	-	-	-	-	-	-	-	-	452
399	Улаанбаатар	Баянзүрх	Эрдэнэлинк ХХК	-	163	-	-	-	-	-	-	-	-	-	-	163
400	Улаанбаатар	Налайх	Баялаг-Орд ХХК	180	-	1,200	134	-	-	-	-	-	-	-	-	1,514
401	Улаанбаатар	Налайх	Угалзанцамхаг ХХК	718	-	-	-	-	-	-	-	912	-	-	-	1,629
402	Улаанбаатар	Налайх	Жиншентан ХХК	-	-	2,000	-	480	-	-	-	-	-	-	-	2,480
403	Улаанбаатар	Налайх	Монголын алт МАК ХХК	-	-	42,960	-	-	-	-	-	-	-	-	-	42,960
404	Улаанбаатар	Налайх	НК ХХК	287	43	-	134	-	-	-	-	-	-	-	-	463
405	Улаанбаатар	Налайх	Налайх Алхам ХХК	-	-	19,060	-	-	-	-	-	-	-	-	-	19,060
406	Улаанбаатар	Налайх	Эрдэс Холдинг ХХК	-	-	-	134	-	-	-	-	-	-	-	-	134
407	Улаанбаатар	Нийслэл	Тэн Хун ХХК	-	-	-	-	-	-	-	-	8,424	-	-	-	8,424
408	Улаанбаатар	Нийслэл	Хотгор Шанага ХХК	-	-	-	-	-	-	-	-	750	-	-	-	750
409	Улаанбаатар	НӨХГ	Монгол газар ХХК	-	-	1,250	-	-	-	-	-	-	-	-	-	1,250
410	Улаанбаатар	НӨХГ	Петрочайна дачин тамсаг	-	-	429	-	-	-	-	-	-	-	-	-	429
411	Улаанбаатар	НӨХГ	Сод газар ХХК	-	-	860	-	-	-	-	-	-	-	-	-	860
412	Улаанбаатар	НӨХГ	Төгрөг тал ХХК	-	-	11,422	-	-	-	-	-	-	-	-	-	11,422
413	Улаанбаатар	НӨХГ	Баянжонш ХХК	-	-	484	-	-	-	-	-	-	-	-	-	484
414	Улаанбаатар	НӨХГ	Хосхас ХХК	-	-	4,762	-	-	-	-	-	-	-	-	-	4,762
415	Улаанбаатар	НӨХГ	Бэрэнгрупп ХХК	-	-	3,054	-	-	-	-	-	-	-	-	-	3,054
416	Улаанбаатар	НӨХГ	Монросветмет ХХК	-	-	50	-	-	-	-	-	-	-	-	-	50
417	Улаанбаатар	НӨХГ	Монголын алт МАК ХХК	-	-	10,127	-	-	-	-	-	-	-	-	-	10,127
418	Улаанбаатар	НТГ	Монгол газар ХХК	-	-	-	-	-	-	-	-	26,737	-	-	-	26,737
419	Улаанбаатар	НТГ	Тэфис майнинг ХХК	-	-	-	-	-	-	-	-	20	-	-	-	20
420	Улаанбаатар	НТГ	Алтандорнод Монгол ХХК	-	-	-	-	-	-	-	-	1,094,500	-	-	-	1,094,500
421	Улаанбаатар	НТГ	Нэйшнлхимикал ХХК	-	-	-	-	-	-	-	-	3,179	-	-	-	3,179
422	Улаанбаатар	НТГ	Си Еү Эй Эл ХХК	-	-	-	-	-	-	-	-	45,788	-	-	-	45,788
423	Улаанбаатар	НТГ	Тэн Хун ХХК	-	-	-	-	-	-	-	-	12,758	-	-	-	12,758
424	Улаанбаатар	НТГ	Жамп Алт ХХК	-	-	-	-	-	-	-	-	6,000	-	-	-	6,000
425	Улаанбаатар	НТГ	Эм Си Ти Ти ХХК	7,975	-	-	-	-	-	-	-	107,403	-	-	-	115,377
426	Улаанбаатар	Сонгинохайрхан	Адил-Оч ХХК	-	392	-	-	-	-	-	-	28,327	-	-	-	28,719
427	Улаанбаатар	Сонгинохайрхан	Баяжмал-Алт ХХК	-	-	-	-	-	-	-	-	7,695	-	-	-	7,695
428	Улаанбаатар	Сонгинохайрхан	Бор-Өндөр уул ХХК	-	338	-	-	-	-	-	-	-	-	-	-	338
429	Улаанбаатар	Сонгинохайрхан	Гурван Зам ХХК	-	-	880	-	-	-	-	-	-	-	-	-	880
430	Улаанбаатар	Сонгинохайрхан	Монголболгаргео ХХК	1,744	2,661	-	-	-	-	-	-	-	-	-	-	4,405

МОУИТБС-ын наймдугаар тайлан буюу 2013 оны нэгтгэлийн тайлан

д/д	Аймгийн нэр	Сумын нэр	Компаний нэр	Үл хөдлөх эд хөрөнгийн албан татвар	Автотээвэр өөрөө явагч хэрэгслийн албан татвар	Газрын төлбөр	Ус ашигласны төлбөр	Түгээмэл тархацтай ашигт малтмалын нөөц ашигласны төлбөр	Гадаадын мэргэжилтэн, ажилчны ажлын байрны төлбөр	Бүтээгдэхүүн хуваах гэрээний дагуу хүлээн авсан дэмжлэг	Орон нутгийн төрийн өмчийн ногдол ашиг	Торгууль	Нөхөн төлбөр	БОНС барьцаа	Бусад	Бүгд
431	Улаанбаатар	Сонгинохайрха	Монлаа ХХК	-	1,052	2,200	-	-	-	-	-	-	-	-	-	3,252
432	Улаанбаатар	Сонгинохайрха	ХОТУ ХХК	-	-	2,094	-	-	-	-	-	-	-	-	-	2,094
433	Улаанбаатар	Сонгинохайрха	Хурай ХХК	458	-	-	-	-	-	-	-	-	-	-	-	458
434	Улаанбаатар	Сонгинохайрха	Сод газар ХХК	-	1,260	-	-	-	-	-	-	2,109	-	-	-	3,369
435	Улаанбаатар	Сонгинохайрха	Талын шигтгээ ХХК	-	132	-	-	-	-	-	-	-	-	-	-	132
436	Улаанбаатар	Сонгинохайрха	Хуади Куонез ХХК	-	1,541	-	-	-	-	-	-	-	-	-	-	1,541
437	Улаанбаатар	Сонгинохайрха	Баянжонш ХХК	-	-	2,000	-	-	-	-	-	-	-	-	-	2,000
438	Улаанбаатар	Сүхбаатар	Петро матад ХХК	-	358	-	-	-	-	-	-	-	-	-	-	358
439	Улаанбаатар	Сүхбаатар	Адамас маунтинг ХХК	-	-	-	-	-	-	-	-	22,671	-	-	-	22,671
440	Улаанбаатар	Сүхбаатар	Вульф Петролеум ХХК	-	238	-	-	-	-	-	-	-	-	-	-	238
441	Улаанбаатар	Сүхбаатар	Галаксимайнинг монголиа	-	539	-	-	-	-	-	-	-	-	-	-	539
442	Улаанбаатар	Сүхбаатар	Доншен газрын тос ХХК	-	1,069	-	-	-	-	-	-	-	-	-	-	1,069
443	Улаанбаатар	Сүхбаатар	Зон хэн юу тиан ХХК	-	2,894	-	-	-	-	-	-	-	-	-	-	2,894
444	Улаанбаатар	Сүхбаатар	Си Жи Би И Эм ХХК	-	592	-	-	-	-	-	-	-	-	-	-	592
445	Улаанбаатар	Сүхбаатар	Шинэ шивээ ХХК	-	1,333	-	-	-	-	-	-	-	-	-	-	1,333
446	Улаанбаатар	Сүхбаатар	Шэймэн ХХК	-	327	-	-	-	-	-	-	-	-	-	-	327
447	Улаанбаатар	Сүхбаатар	Бэрхресорсиз ХХК	-	36	-	-	-	-	-	-	-	-	-	-	36
448	Улаанбаатар	Сүхбаатар	АУМ ХХК	-	274	-	-	-	-	-	-	-	-	-	-	274
449	Улаанбаатар	Сүхбаатар	Гобикоул энд энержи ХХК	-	8,478	-	-	-	-	-	-	-	-	-	-	8,478
450	Улаанбаатар	Сүхбаатар	Дацантрейд ХХК	316	116	-	-	-	-	-	-	-	-	-	-	432
451	Улаанбаатар	Сүхбаатар	Шарнарст ХХК	-	2,033	-	-	-	-	-	-	15,100	-	-	-	17,133
452	Улаанбаатар	Сүхбаатар	Коммод ХХК	2,547	-	146	-	-	-	-	-	-	-	-	-	2,693
453	Улаанбаатар	Сүхбаатар	Мо Эн Ко ХХК	-	32,632	-	-	-	-	-	-	-	-	-	-	32,632
454	Улаанбаатар	Сүхбаатар	Эм Жи Би ХХК	-	155	-	-	-	-	-	-	32,576	-	-	-	32,731
455	Улаанбаатар	Сүхбаатар	Энержи ресурс ХХК	-	-	-	-	-	-	-	-	17,091	-	-	-	17,091
456	Улаанбаатар	Сүхбаатар	Оюут Улаан ХХК	-	148	-	-	-	-	-	-	-	-	-	-	148
457	Улаанбаатар	Сүхбаатар	Пибодивинсвэй Ресорсез	-	13,942	-	-	-	-	-	-	-	-	-	-	13,942
458	Улаанбаатар	Сүхбаатар	Хонгчангли ХХК	-	1,136	-	-	-	-	-	-	-	-	-	-	1,136
459	Улаанбаатар	Сүхбаатар	Хурай ХХК	2,757	155	2,273	-	-	-	-	-	-	-	-	-	5,185
460	Улаанбаатар	Сүхбаатар	Цогт Онон ХХК	-	615	-	-	-	-	-	-	-	-	-	-	615
461	Улаанбаатар	Сүхбаатар	Эж Бaley ХХК	-	1,042	-	-	-	-	-	-	29,677	-	-	-	30,719
462	Улаанбаатар	Сүхбаатар	Эрдэс Холдинг ХХК	-	5,357	-	-	-	-	-	-	-	-	-	-	5,357
463	Улаанбаатар	Сүхбаатар	Нордвинд ХХК	-	785	-	13,928	-	-	-	-	20,024	-	-	-	34,737
464	Улаанбаатар	Сүхбаатар	Нэйшнлхимикал ХХК	-	411	-	-	-	-	-	-	-	-	-	-	411
465	Улаанбаатар	Сүхбаатар	Рео ХХК	-	1,591	-	-	-	-	-	-	-	-	-	-	1,591
466	Улаанбаатар	Сүхбаатар	Рэдхилмонголия ХХК	-	1,080	-	-	22,404	-	-	-	-	-	-	-	23,484

МОУИТБС-ын наймдугаар тайлан буюу 2013 оны нэгтгэлийн тайлан

д/д	Аймгийн нэр	Сумын нэр	Компаний нэр	Үл хөдлөх эд хөрөнгийн албан татвар	Автотээвэр өөрөө явагч хэрэгслийн албан татвар	Газрын төлбөр	Ус ашигласны төлбөр	Түгээмэл тархацтай ашигт малтмалын нөөц ашигласны төлбөр	Гадаадын мэргэжилтэн, ажилчны ажлын байрны төлбөр	Бүтээгдэхүүн хуваах гэрээний дагуу хүлээн авсан дэмжлэг	Орон нутгийн төрийн өмчийн ногдол ашиг	Торгууль	Нөхөн төлбөр	БОНС барьцаа	Бусад	Бүгд
467	Улаанбаатар	Сүхбаатар	Саусгоби сэндс ХХК	-	811	-	-	-	-	-	-	-	-	-	-	811
468	Улаанбаатар	Сүхбаатар	Сонортрейд ХХК	18,651	442	-	-	-	-	-	-	-	-	-	-	19,093
469	Улаанбаатар	Сүхбаатар	Угалзанцамхаг ХХК	-	1,412	-	-	-	-	-	-	156	-	-	-	1,568
470	Улаанбаатар	Сүхбаатар	Хангад-Эксплорэйшн ХХК	-	81	-	-	-	-	-	-	-	-	-	-	81
471	Улаанбаатар	Сүхбаатар	Хосхас ХХК	-	16	-	-	-	-	-	-	-	-	-	-	16
472	Улаанбаатар	Сүхбаатар	Эс Би Эф ХХК	-	762	-	-	-	-	-	-	-	-	-	-	762
473	Улаанбаатар	Сүхбаатар	АУРУМ АУРУГ ХХК	-	137	-	-	-	-	-	-	-	-	-	-	137
474	Улаанбаатар	Сүхбаатар	Баян айраг эксплорэйшн	-	353	-	-	-	-	-	-	-	-	-	-	353
475	Улаанбаатар	Хан-Уул	Тайшэн девелопмент ХХК	-	264	-	-	-	-	-	-	-	-	-	-	264
476	Улаанбаатар	Хан-Уул	Алтандорнод Монгол ХХК	52,042	-	-	-	-	-	-	-	-	-	-	-	52,042
477	Улаанбаатар	Хан-Уул	Фокусметал майнинг ХХК	-	7,110	-	-	-	-	-	-	17,943	-	-	-	25,053
478	Улаанбаатар	Хан-Уул	Эс Жи Майнинг Эрдэс ХХК	-	965	-	-	-	-	-	-	-	-	-	-	965
479	Улаанбаатар	Хан-Уул	Эф Жи Пи Эм ХХК	-	54	-	-	-	-	-	-	-	-	-	-	54
480	Улаанбаатар	Хан-Уул	АГМ ХХК	1,082	1,069	-	-	-	-	-	-	-	-	-	-	2,151
481	Улаанбаатар	Хан-Уул	Жи Эс Би майнинг ХХК	-	434	-	-	-	-	-	-	-	-	-	-	434
482	Улаанбаатар	Хан-Уул	БАТУ констракшн ХХК	3,123	-	-	-	-	-	-	-	-	-	-	-	3,123
483	Улаанбаатар	Хан-Уул	Бэрэнгруп ХХК	-	5,570	-	-	-	-	-	-	-	-	-	-	5,570
484	Улаанбаатар	Хан-Уул	Баян Эрч ХХК	-	165	-	-	-	-	-	-	-	-	-	-	165
485	Улаанбаатар	Хан-Уул	Бумбат ХХК	7,382	-	-	-	-	-	-	-	-	-	-	-	7,382
486	Улаанбаатар	Хан-Уул	Коммод ХХК	-	-	3,907	-	-	-	-	-	-	-	-	-	3,907
487	Улаанбаатар	Хан-Уул	Лут чулуу ХХК	-	2,431	-	-	-	-	-	-	10,889	-	-	-	13,320
488	Улаанбаатар	Хан-Уул	Монголын алт МАК ХХК	115,014	-	-	-	-	-	-	-	-	-	-	-	115,014
489	Улаанбаатар	Хан-Уул	Хурай ХХК	-	1,451	-	-	-	-	-	-	-	-	-	-	1,451
490	Улаанбаатар	Хан-Уул	Юшингминг ХХК	-	86	-	-	-	-	-	-	500	-	-	-	586
491	Улаанбаатар	Чингэлтэй	Альшаа хайрхан ХХК	-	677	-	-	-	-	-	-	-	-	-	-	677
492	Улаанбаатар	Чингэлтэй	Доншен газрын тос ХХК	-	68	-	-	-	-	-	-	-	-	-	-	68
493	Улаанбаатар	Чингэлтэй	Казмон контакт ХХК	-	626	-	-	-	-	-	-	-	-	-	-	626
494	Улаанбаатар	Чингэлтэй	Каскейд майнинг ХХК	-	983	-	-	-	-	-	-	-	-	-	-	983
495	Улаанбаатар	Чингэлтэй	Кожеговь ХХК	-	5,390	-	-	-	-	-	-	-	-	-	-	5,390
496	Улаанбаатар	Чингэлтэй	Си Си Эм ХХК	-	149	-	-	-	-	-	-	-	-	-	-	149
497	Улаанбаатар	Чингэлтэй	Баянтэгш импекс ХХК	-	1,083	-	-	-	-	-	-	8	-	-	-	1,091
498	Улаанбаатар	Чингэлтэй	Болдтөмөр ерөө гол ХХК	24,605	2,796	-	-	-	-	-	-	-	-	-	-	27,401
499	Улаанбаатар	Чингэлтэй	Булгангангат ХХК	-	1,728	-	-	-	-	-	-	-	-	-	-	1,728
500	Улаанбаатар	Чингэлтэй	Булгангангат ХХК	-	-	-	-	-	-	-	-	4,146	-	-	-	4,146

МОУИТБС-ын наймдугаар тайлан буюу 2013 оны нэгтгэлийн тайлан

д/д	Аймгийн нэр	Сумын нэр	Компаний нэр	Үл хөдлөх эд хөрөнгийн албан татвар	Автотээвэр өөрөө явагч хэрэгслийн албан татвар	Газрын төлбөр	Ус ашигласны төлбөр	Түгээмэл тархацтай ашигт малтмалын нөөц ашигласны төлбөр	Гадаадын мэргэжилтэн, ажилчны ажлын байрны төлбөр	Бүтээгдэхүүн хуваах гэрээний дагуу хүлээн авсан дэмжлэг	Орон нутгийн төрийн өмчийн ногдол ашиг	Торгууль	Нөхөн төлбөр	БОНС барьцаа	Бусад	Бүгд
501	Улаанбаатар	Чингэлтэй	Дацантрейд ХХК	240	2,379	-	-	-	-	-	-	-	-	-	-	2,620
502	Улаанбаатар	Чингэлтэй	Олова ХХК	-	300	-	-	-	-	-	-	-	-	-	-	300
503	Улаанбаатар	Чингэлтэй	Өгөөжбаян хангай ХХК	-	-	-	-	-	-	-	-	2,910	-	-	-	2,910
504	Улаанбаатар	Чингэлтэй	Өрмөн-Уул ХХК	-	2,863	-	-	-	-	-	-	-	-	-	-	2,863
505	Улаанбаатар	Чингэлтэй	Хангад-Эксплорэйшн ХХК	6,981	-	-	-	-	-	-	-	-	-	-	-	6,981
506	Улаанбаатар	Чингэлтэй	Хосхас ХХК	-	987	-	-	-	-	-	-	-	-	-	-	987
507	Улаанбаатар	Чингэлтэй	Эрдэнэс Таван-толгой ХК	4,769	3,984	-	-	-	-	-	-	-	-	-	-	8,753
508	Улаанбаатар	Чингэлтэй	Эс Би Эф ХХК	-	-	-	-	-	-	-	-	621	-	-	-	621
509	Улаанбаатар	Чингэлтэй	Алтай голд ХХК	-	-	-	-	-	-	-	-	19,919	-	-	-	19,919
510	Улаанбаатар	Чингэлтэй	Билэгтхайрхан Уул ХХК	-	-	-	-	-	-	-	-	-	990	-	-	990
511	Улаанбаатар	Чингэлтэй	Кавернболд ХХК	-	430	-	-	-	-	-	-	-	-	-	-	430
512	Улаанбаатар	Чингэлтэй	Баян айраг эксплорэйшн	-	6,556	-	-	-	-	-	-	-	-	-	-	6,556
513	Улаанбаатар	Чингэлтэй	Засагчандмань майнз ХХК	-	474	-	-	-	-	-	-	-	-	-	-	474
514	Улаанбаатар	Чингэлтэй	Засагчандмань майнз ХХК	-	-	-	-	-	-	-	-	492	-	-	-	492
515	Улаанбаатар	Чингэлтэй	Коммод ХХК	-	2,457	-	-	-	-	-	-	6,465	-	-	-	8,922
516	Улаанбаатар	Чингэлтэй	Марко поло ХХК	-	6,383	-	-	-	-	-	-	-	-	-	-	6,383
517	Улаанбаатар	Чингэлтэй	Монполимет ХХК	1,052	112	7,392	-	-	-	-	-	-	-	-	-	8,556
518	Улаанбаатар	Чингэлтэй	Эм Си Ти Ти ХХК	-	140	-	-	-	-	-	-	-	-	-	-	140
519	Улаанбаатар	Чингэлтэй	Энгүй тал	-	3,803	-	-	-	-	-	-	-	-	-	-	3,803
520	Улаанбаатар	Чингэлтэй	Сентерра Гоулд ХХК	-	5,334	-	-	-	-	-	-	-	-	-	-	5,334
521	Улаанбаатар	Чингэлтэй	ХОТУ ХХК	-	1,355	-	-	-	-	-	-	-	-	-	-	1,355
522	Улаанбаатар	Чингэлтэй	Хургатай Хайрхан ХХК	-	863	-	-	-	-	-	-	-	-	-	-	863
523	Улаанбаатар	Чингэлтэй	Чулуут Интернэшнл ХХК	-	180	-	-	-	-	-	-	-	-	-	-	180
524	Улаанбаатар	Чингэлтэй	Эрдэнэс МГЛ ХХК	-	732	-	-	-	-	-	-	-	-	-	-	732
525	Улаанбаатар	Чингэлтэй	Юниверсал Коппер ХХК	-	245	-	-	-	-	-	-	-	-	-	-	245
526	Ховд	Булган	Би Ар Икс ХХК	-	-	-	-	-	-	-	-	-	-	500	-	500
527	Ховд	Булган	Бэрхресорсиз ХХК	-	-	-	-	-	-	-	-	-	-	300	-	300
528	Ховд	Дарви	Эф Ви Эс Пи ХХК	-	-	-	-	-	-	-	-	-	-	2,000	-	2,000
529	Ховд	Дарви	Тэфис майнинг ХХК	-	-	-	1,200	-	-	-	-	-	-	1,500	-	2,700
530	Ховд	Дарви	Мо Эн Ко ХХК	45,339	31,647	8,276	-	-	-	-	-	-	-	1,000	-	86,262
531	Ховд	Зэрэг	Эф Ви Эс Пи ХХК	-	-	-	-	-	-	-	-	-	-	1,000	-	1,000
532	Ховд	Зэрэг	Тэфис майнинг ХХК	-	-	-	-	-	-	-	-	-	-	300	-	300
533	Ховд	Зэрэг	Мо Эн Ко ХХК	-	-	-	-	-	-	-	-	-	-	1,000	-	1,000
534	Ховд	Манхан	Эф Ви Эс Пи ХХК	-	-	-	-	-	-	-	-	-	-	500	-	500
535	Ховд	Манхан	Мо Эн Ко ХХК	-	-	-	-	-	-	-	-	-	-	500	-	500
536	Ховд	Мөст	Эф Ви Эс Пи ХХК	-	-	-	-	-	-	-	-	-	-	2,000	-	2,000
537	Ховд	Мөст	Тэфис майнинг ХХК	-	-	-	-	-	-	-	-	-	-	300	-	300
538	Ховд	Үенч	Би Ар Икс ХХК	-	-	-	-	-	-	-	-	-	-	366	-	366

МОУИТБС-ын наймдугаар тайлан буюу 2013 оны нэгтгэлийн тайлан

д/д	Аймгийн нэр	Сумын нэр	Компаний нэр	Үл хөдлөх эд хөрөнгийн албан татвар	Автотээвэр өөрөө явагч хэрэгслийн албан татвар	Газрын төлбөр	Ус ашигласны төлбөр	Түгээмэл тархацтай ашигт малтмалын нөөц ашигласны төлбөр	Гадаадын мэргэжилтэн, ажилчны ажлын байрны төлбөр	Бүтээгдэхүүн хуваах гэрээний дагуу хүлээн авсан дэмжлэг	Орон нутгийн төрийн өмчийн ногдол ашиг	Торгууль	Нөхөн төлбөр	БОНС барьцаа	Бусад	Бүгд
539	Ховд	Үенч	Жи Эс Би майнинг ХХК	-	-	-	-	-	-	-	-	-	-	500	-	500
540	Ховд	Цэцэг	Тэфис майнинг ХХК	-	-	-	-	-	-	-	-	-	-	300	-	300
541	Хөвсгөл	Аймаг	Монголын алт МАК ХХК	-	-	1,159	-	-	-	-	-	-	-	-	-	1,159
542	Хөвсгөл	Цагаан Уул	Хургатай Хайрхан ХХК	-	-	-	-	-	-	-	-	-	-	2,000	-	2,000
543	Хөвсгөл	Цэцэрлэг	Могойн гол ХХК	8,366	-	2,864	578	-	-	-	2,116	-	-	-	-	13,924
544	Хөвсгөл	Цэцэрлэг	Хургатай Хайрхан ХХК	-	-	-	-	-	-	-	-	-	-	2,000	-	2,000
545	Хэнтий	Аймаг	Баянтэгш импекс ХХК	-	123	-	-	-	-	-	-	-	-	-	-	123
546	Хэнтий	Аймаг	Бэрх-Уул ХК	5,581	822	-	-	-	-	-	-	1,975	-	-	-	8,377
547	Хэнтий	Аймаг	Дацантрейд ХХК	-	-	1,359	55,530	-	-	-	-	-	-	-	-	56,888
548	Хэнтий	Аймаг	Тавин-Эх ХХК	-	-	240	-	-	-	-	-	-	-	-	-	240
549	Хэнтий	Аймаг	Зе Юе ХХК	11,502	202	1,024	-	-	-	-	-	-	-	-	-	12,728
550	Хэнтий	Аймаг	Лут чулуу ХХК	6,978	-	3,080	10,127	-	-	-	-	-	-	-	-	20,185
551	Хэнтий	Аймаг	Монросветмет ХХК	-	-	1,597	-	-	-	-	-	-	-	-	-	1,597
552	Хэнтий	Аймаг	Си Эм Кэй Ай ХХК	-	-	1,416	-	-	-	-	-	-	-	-	-	1,416
553	Хэнтий	Аймаг	Хунт Өгөөж ХХК	-	32	-	-	-	-	-	-	5,094	-	-	-	5,126
554	Хэнтий	Аймаг	Эрдэнэлинк ХХК	-	-	-	-	-	-	-	-	-	-	500	-	500
555	Хэнтий	Аймаг	Маль флюорит ХХК	-	-	736	-	-	-	-	-	-	-	-	-	736
556	Хэнтий	Аймаг	Баян-Эрдэс ХХК	-	-	-	56,913	-	-	-	-	-	-	-	-	56,913
557	Хэнтий	Биндэр	Си Жи Би И Эм ХХК	-	-	-	-	-	-	-	-	-	-	150	-	150
558	Хэнтий	Бор-Өндөр	Жинхуа Орд ХХК	-	1,516	-	-	-	-	-	-	-	-	-	-	1,516
559	Хэнтий	Бор-Өндөр	Монросветмет ХХК	45,138	-	-	-	-	-	-	-	-	-	-	-	45,138
560	Хэнтий	Бор-Өндөр	Си Эм Кэй Ай ХХК	-	-	-	-	8,000	-	-	-	-	-	-	-	8,000
561	Хэнтий	Бэрх	Бэрх-Уул ХК	-	-	82	-	-	-	-	-	-	-	-	-	82
562	Хэнтий	Галшар	Нордвинд ХХК	23,927	-	872	-	-	-	-	-	11,400	-	-	-	36,199
563	Хэнтий	Дархан	Монросветмет ХХК	-	9,794	12,455	165,000	-	-	-	-	-	-	-	-	187,249
564	Хэнтий	Дархан	Си Эм Кэй Ай ХХК	-	-	-	8,263	-	-	-	-	-	-	-	-	8,263
565	Хэнтий	Норовлин	Бэрх-Уул ХК	-	-	828	-	-	-	-	-	-	-	-	-	828
566	Хэнтий	Цэнхэрмандал	Хонгчангли ХХК	8,420	-	254	47,514	-	13,963	-	-	2,235	-	-	-	72,386
	Дүн			13,439,521	1,116,415	12,610,669	36,108,207	3,292,853	5,943,174	148,216	7,817,306	2,240,735	73,653	175,862	14,089	82,980,700

Тайлбар: Тохируулга хийгдсэний дараах орон нутгийн татвар, төлбөр, торгууль, нөхөн төлбөр (ЗАСГИЙН ГАЗАР)-ийн дүн нь 1,292,601 мянган төгрөгөөр дутуу байгаа. Уг зөрүү нь компаниудаас 2013 онд БОНХЯаманд төвлөрүүлсэн орлого юм.

БОНХЯ-нд 2013 онд компаниудаас төвлөрүүлсэн орлого

	Хаана хүлээн авсан	Компаний нэр	Бүгд /мян.төг-р/
Улаанбаатар	БОНХЯ	Адил-Оч ХХК	11,000
Улаанбаатар	БОНХЯ	Адуунчулуун ХК	2,465
Улаанбаатар	БОНХЯ	Андын илч ХХК	5,900
Улаанбаатар	БОНХЯ	Андын тэмүүлэл ХХК	8,000
Улаанбаатар	БОНХЯ	Анхай-Интернэшнл ХХК	8,940
Улаанбаатар	БОНХЯ	Бадмаарагхаш ХХК	1,000
Улаанбаатар	БОНХЯ	Баялаг-Орд ХХК	1,415
Улаанбаатар	БОНХЯ	Баян айраг эксплорэйшн ХХК	20,000
Улаанбаатар	БОНХЯ	Баян Эрч ХХК	600
Улаанбаатар	БОНХЯ	Баянжонш ХХК	1,800
Улаанбаатар	БОНХЯ	Баянтэгш импекс ХХК	8,631
Улаанбаатар	БОНХЯ	Баянтээг ХК	2,600
Улаанбаатар	БОНХЯ	Баян-Эрдэс ХХК	7,850
Улаанбаатар	БОНХЯ	Би Эйч Эм ХХК	6,000
Улаанбаатар	БОНХЯ	Болдтөмөр ерөө гол ХХК	31,449
Улаанбаатар	БОНХЯ	Бор-Өндөр уул ХХК	6,511
Улаанбаатар	БОНХЯ	Булгангангат ХХК	7,500
Улаанбаатар	БОНХЯ	Бэрх-Уул ХК	2,150
Улаанбаатар	БОНХЯ	ГБНБ ХХК	10,000
Улаанбаатар	БОНХЯ	Гобикоул энд энерги ХХК	3,500
Улаанбаатар	БОНХЯ	Гурвантөхөм ХХК	5,100
Улаанбаатар	БОНХЯ	Дарханы төмөрлөгийн үйлдвэр ХК	116,200
Улаанбаатар	БОНХЯ	Жамп Алт ХХК	8,750
Улаанбаатар	БОНХЯ	Илтгоулд ХХК	6,300
Улаанбаатар	БОНХЯ	Инфинити спэйс ХХК	9,485
Улаанбаатар	БОНХЯ	Капкорп монголиа ХХК	13,483
Улаанбаатар	БОНХЯ	Марко поло ХХК	13,146
Улаанбаатар	БОНХЯ	Монголын алт МАК ХХК	37,019
Улаанбаатар	БОНХЯ	Мондулаан трейд ХХК	24,232
Улаанбаатар	БОНХЯ	Монполимет ХХК	15,000
Улаанбаатар	БОНХЯ	Монросцветмет ХХК	8,500
Улаанбаатар	БОНХЯ	Мөнхийн Эрчит Рашаан ХХК	4,000
Улаанбаатар	БОНХЯ	НК ХХК	1,142
Улаанбаатар	БОНХЯ	Оюу Толгой ХХК	378,050
Улаанбаатар	БОНХЯ	Өгөөжбаян хангай ХХК	13,000
Улаанбаатар	БОНХЯ	Петро матад ХХК	12,168
Улаанбаатар	БОНХЯ	Рэдхилмонголиа ХХК	14,000
Улаанбаатар	БОНХЯ	Си Өү Эй Эл ХХК	195,000
Улаанбаатар	БОНХЯ	Си Эм Кэй Ай ХХК	3,000
Улаанбаатар	БОНХЯ	Сонортрейд ХХК	3,000
Улаанбаатар	БОНХЯ	Терра энерги ХХК	86,030
Улаанбаатар	БОНХЯ	Тод-Ундрага ХХК	3,280

	Хаана хүлээн авсан	Компаний нэр	Бүгд /мян.төг-р/
Улаанбаатар	БОНХЯ	Тэн Хун ХХК	16,900
Улаанбаатар	БОНХЯ	Улз гол ХХК	3,000
Улаанбаатар	БОНХЯ	Уулсзаамар ХХК	20,000
Улаанбаатар	БОНХЯ	Фокусметал майнинг ХХК	4,000
Улаанбаатар	БОНХЯ	Хонгчангли ХХК	3,500
Улаанбаатар	БОНХЯ	Хотгор ХХК	825
Улаанбаатар	БОНХЯ	Хотгор Шанага ХХК	20,400
Улаанбаатар	БОНХЯ	Хунт Өгөөж ХХК	1,725
Улаанбаатар	БОНХЯ	Хүслэмж ХХК	2,728
Улаанбаатар	БОНХЯ	Хэрлэн Импекс ХХК	2,500
Улаанбаатар	БОНХЯ	Цогт Онон ХХК	1,600
Улаанбаатар	БОНХЯ	Цэнгэг-Орог ХХК	2,500
Улаанбаатар	БОНХЯ	Чинхуа МАК нарийн сухайт ХХК	12,208
Улаанбаатар	БОНХЯ	Шанжин Орд ХХК	5,000
Улаанбаатар	БОНХЯ	Шанлун ХХК	2,500
Улаанбаатар	БОНХЯ	Шарын гол ХК	11,250
Улаанбаатар	БОНХЯ	Шинэ мандал өргөө ХХК	10,000
Улаанбаатар	БОНХЯ	Эм Си Ти Ти ХХК	19,330
Улаанбаатар	БОНХЯ	Эм Эл Цахиурт Овоо ХХК	10,000
Улаанбаатар	БОНХЯ	Эрдэнэс Таван-толгой ХК	10,100
Улаанбаатар	БОНХЯ	Эс Би Эф ХХК	2,000
Улаанбаатар	БОНХЯ	Эс Жи Майнинг Эрдэс ХХК	6,242
Улаанбаатар	БОНХЯ	ЭФ Жи Пи Эм ХХК	100
Улаанбаатар	БОНХЯ	Юшингминг ХХК	7,000
	Дүн		1,292,601

ХАВСРАЛТ 21. КОМПАНИУДЫН АЖИЛЛАГСДЫН ТОО

	РД	Компанийн нэр	Тусгай зөвшөөрөл	Нийт ажилчдын тоо	Нийт ажиллагсдын		Үүнээс	
					Үндсэн	Гэрээт	Монгол	Гадаад
1	5176727	Агммайнинг ХХК	Алт	26	26	-	26	-
2	2707969	Адил-Оч ХХК	Жонш	101	101	-	92	9
3	2011239	Адуунчулуун ХК	Нүүрс	122	122	-	122	-
4	2678179	Азиагоулд монголиа ХХК	Алт	2	2	-	2	-
5	5083265	Ай Эн Ди ХХК	Алт	4	4	-	4	-
6	2877694	Алтайголд ХХК	Алт	4	-	4	4	-
7	5095549	Алтайнхүдэр ХХК	Төмөр	1,468	1,387	81	1,467	1
8	2112868	Алтандорнод монгол ХХК	Алт	516	516	-	516	-
9	2869594	Альшаа хайрхан ХХК	хайгуул	11	7	4	8	3
10	5205581	Андын тэмүүлэл ХХК	Алт	25	8	17	25	-
11	2874229	Анианресорсиз ХХК	Молибден, Зэс	1	1	-	1	-
12	2863847	Анхай-Интернэшнл ХХК	Төмөр	198	198	-	179	19
13	5022398	Арева монгол ХХК	Уран	51	51	-	49	2
14	5024323	Аурум-Ауруг ХХК	Нүүрс	2	2	-	2	-
15	2008572	Багануур ХК	Нүүрс	1,110	1,080	30	1,110	-
16	5215919	Бадмаарагхаш ХХК	Нүүрс	11	8	3	11	-
17	2843617	Батуконстракшн ХХК	Алт	17	17	-	17	-
18	2861429	Баяжмал-Алт ХХК	Алт	25	20	5	25	-
19	2874482	Баялагжонш ХХК	Жонш	5	5	-	5	-
20	2007126	Баялаг-Орд ХХК	Нүүрс	47	47	-	47	-
21	2708701	Баян айраг эксплорэйшн ХХК	Алт	425	132	293	407	18
22	2014491	Баянтээг ХК	Нүүрс	42	42	-	42	-
23	5023998	Баян-Эрч ХХК	Молибден	106	106	-	79	27
24	5544084	Би Ар Икс ХХК	хайгуул	2	2	-	2	-
25	2657449	Би Эйч Эм ХХК	Молибден, Зэс	30	-	30	17	13
26	5369223	Биг могул коул энд энерги ХХК	Нүүрс	6	6	-	6	-

	РД	Компанийн нэр	Тусгай зөвшөөрөл	Нийт ажилчдын тоо	Нийт ажиллагсдын		Үүнээс	
					Үндсэн	Гэрээт	Монгол	Гадаад
27	5376467	Билэгтхайрхан уул ХХК	Нүүрс	2	2	-	2	-
28	5095638	Болд фо ар да ХХК	Нүүрс	10	10	-	10	-
29	2094533	Бороогоулд ХХК	Алт	467	285	182	456	11
30	5025397	Бор-Өндөр уул ХХК	Жонш	26	5	21	26	-
31	5407761	Бритишмайнинг ХХК	Алт	16	10	6	16	-
32	5091462	Булгангангат ХХК	Алт	59	10	49	59	-
33	2075652	Бумбат ХХК	Алт	516	516	-	516	-
34	5210402	Бэрхресорсиз ХХК	хайгуул	3	3	-	3	-
35	2643928	Бэрх-Уул ХК	Жонш, Алт, Нүүрс	45	45	-	43	2
36	2063182	Бэрэнгрупп ХХК	Төмөр, Бар/М	57	57	-	57	-
37	5338077	Вульф петролеум ХХК	газрын тос	7	7	-	7	-
38	4247434	Газархэвлий ХХК	Алт	25	13	12	24	1
39	2544695	Ган-Илч ХХК	Нүүрс	65	65	-	65	-
40	2615797	ГБНБ ХХК	Алт	7	7	-	7	-
41	2862468	Гобикоул энд энерги ХХК	Нүүрс	73	69	4	73	-
42	5111625	Голденпогада ХХК	Төмөр	6	6	-	6	-
43	5026628	Гурванзам ХХК	Нүүрс	29	29	-	29	-
44	5564913	Гүн-Орд ХХК	Жонш	9	9	-	9	-
45	5179173	Дадизи юиан ХХК	Алт	1	1	-	1	-
46	2051303	Дарханы төмөрлөгийн үйлдвэр ТӨХК	Төмөр	1,411	1,411	-	1,411	-
47	2766337	Доншен газрын тос ХХК	газрын тос	341	169	172	169	172
48	5197201	Дорнын хүдэр ХХК	Төмөр	24	6	18	24	-
49	2010933	Дун-Эрдэнэ ХХК	Алт	63	62	1	62	1
50	2724146	Дун-Юань ХХК	Мөнгө, Төмөр, Хар тугалга, Цайр	195	29	166	71	124
51	5217652	Жавхлант-Орд ХХК	Нүүрс	8	8	-	8	-

	РД	Компанийн нэр	Тусгай зөвшөөрөл	Нийт ажилчдын тоо	Нийт ажиллагсдын		Үүнээс	
					Үндсэн	Гэрээт	Монгол	Гадаад
52	5439574	Жи Эс Би майнинг ХХК	Алт	9	9	-	9	-
53	5002486	Жинхуа орд ХХК	Төмөр	54	54	-	43	11
54	5134803	Жиншентан ХХК	Нүүрс	14	1	13	11	3
55	5089417	Жотойнбажууна ХХК	Алт	17	13	4	17	-
56	2780518	Жөн Юан ХХК	Холимог металл, Төмөр, Цайр	112	112	-	40	72
57	5039681	Жунхаовэйеэ ХХК	Нүүрс	4	4	-	2	2
58	5098297	Зон хэн юу тиан ХХК	газрын тос	1	1	-	1	-
59	5016665	Зө-Юүе ХХК	Жонш	2	2	-	2	-
60	5135958	Зуунмод уул ХХК	Алт	3	3	-	3	-
61	5152674	И Си Эм ХХК	Нүүрс	2	2	-	2	-
62	5073189	Илтгоулд ХХК	Алт	60	52	8	60	-
63	2827875	Ингхө ХХК	Молибден	4	4	-	4	-
64	5467268	Инфинитислэйс ХХК	Төмөр	37	37	-	37	-
65	5118611	Ирмүүнзээрд ХХК	Алт	1	1	-	1	-
66	5522935	Ихговь энерги ХХК	Нүүрс	330	330	-	330	-
67	5041538	Казмонконтакт ХХК	хайгуул	65	65	-	65	-
68	5077982	Капкорп монголиа ХХК	газрын тос	5	1	4	5	-
69	5463599	Каскейд майнинг ХХК	Төмөр	14	6	8	13	1
70	5202868	КМНГ ХХК	хайгуул	4	4	-	4	-
71	2078449	Кожеговь ХХК	Уран	120	120	-	110	10
72	5244552	Коол Адвентурс ХХК	Алт	1	1	-	1	-
73	5266084	Лу́же-Орд ХХК	Вольфрам	2	2	-	1	1
74	5396662	Лут чулуу ХХК	Төмөр	158	158	-	130	28
75	2034859	Могойн гол ХХК	Нүүрс	55	55	-	55	-
76	2743744	Монвольфрам ХХК	Гянтболд	73	62	11	68	5

	РД	Компанийн нэр	Тусгай зөвшөөрөл	Нийт ажилчдын тоо	Нийт ажиллагсдын		Үүнээс	
					Үндсэн	Гэрээт	Монгол	Гадаад
77	2550466	Монголросцветмет ХХК	Алт, Жонш, Нүүрс, Мөнгө, Холимог металл, Вольфрам, Хүдэр, Төмөр	1,267	1,228	39	1,208	59
78	5051134	Монголчех металл ХХК	Жонш	62	62	-	62	-
79	2095025	Монголын алт МАК ХХК	Нүүрс, Алт, Бар/М, Алт, Зэс, Перлит, Гөлтгөнө	1,342	1,275	67	1,334	8
80	2554518	Мондулаан трейд ХХК	Алт, Бар/М	46	46	-	46	-
81	2045931	Монлаа ХХК	Төмөр	27	27	-	27	-
82	2029278	Монполимет ХХК	Алт	350	350	-	349	1
83	2765888	Монресорсиз ХХК	Зэс	7	7	-	7	-
84	5359015	МОНСКОРП ХХК	Вольфрам	18	14	4	18	-
85	5141583	МОЭНКО ХХК	Нүүрс	340	340	-	333	7
86	5557909	Мөнхийн эрчит рашаан ХХК	Шатдаг занар	4	2	2	4	-
87	5314577	Мөнхноён суварга ХХК	Нүүрс	183	167	16	168	15
88	2827514	Мөст олон булаг ХХК	Төмөр	15	13	2	15	-
89	5082137	НАБД ХХК	Алт	16	16	-	16	-
90	2605163	Налайх-Алхам ХХК	Нүүрс	76	72	4	61	15
91	2774666	Ноён тохой трейд ХХК	Алт	28	26	2	28	-
92	2065088	Номин-Орд ХХК	хайгуул	8	7	1	8	-
93	5003539	Нордвинд ХХК	Жонш	46	46	-	46	-
94	5194423	Ньюсаймин рисорсэс ХХК	Алт, Зэс	7	7	-	7	-
95	2646455	Нэйшнлхимикал ХХК	Хүхэр	119	119	-	119	-

	РД	Компанийн нэр	Тусгай зөвшөөрөл	Нийт ажилчдын тоо	Нийт ажиллагсдын		Үүнээс	
					Үндсэн	Гэрээт	Монгол	Гадаад
96	2782944	Олова ХХК	Тугалга	74	74	-	74	-
97	2657457	Оюу Толгой ХХК	Холимог металл	2,923	2,716	207	2,716	207
98	2678187	Оюут-Улаан ХХК	Алт	2	2	-	2	-
99	5515882	Өгөөжбаян хангай ХХК	Алт	35	35	-	19	16
100	2617749	Өрмөн-Уул ХХК	Алт	135	135	-	-	135
101	2867095	Петро матад ХХК	газрын тос	70	58	12	65	5
102	5155827	Петрокоал ХХК	Нүүрс	4	4	-	4	-
103	2075385	Петрочайна дачин тамсаг ХХК	газрын тос	1,636	416	1,220	356	1,280
104	5170672	Пибодивинсвэй ресорсез ХХК	Нүүрс	13	13	-	13	-
105	5018056	Рео ХХК	Ховор металл, Алт	48	48	-	48	-
106	5068827	Рэдхилмонголия ХХК	Нүүрс	199	199	-	199	-
107	5084555	Саусгоби сэндс ХХК	Нүүрс	542	529	13	542	-
108	2108291	Сентеррагоулд монголия ХХК	Алт, Бар/м	62	62	-	61	1
109	5384982	Си Жи Би И Эм ХХК	хайгуул	64	62	2	61	3
110	5460093	Си Си И Эм ХХК	хайгуул	3	3	-	3	-
111	5044804	Си Си Эм ХХК	хайгуул	1	-	1	1	-
112	5288703	Си Эм Кэй Ай ХХК	Жонш	101	101	-	88	13
113	5407575	Си эм эн эм ХХК	хайгуул	14	14	-	14	-
114	5180945	Сидакуангей ХХК	Нүүрс	6	6	-	4	2
115	5103797	Синотүм монголиа ХХК	Нүүрс	1	1	-	1	-
116	5031974	Содгазар ХХК	Жонш	14	14	-	14	-
117	2590565	Сонортрейд ХХК	Алт	56	56	-	56	-
118	5084903	Соронзонтолгой ХХК	Төмөр	1	1	-	1	-
119	2587645	СС Монголиа ХХК	Гянтболд	156	156	-	156	-
120	2055317	Тавин-Эх ХХК	Жонш	1	1	-	1	-
121	2777223	Тайшэн девелопмент ХХК	Төмөр	13	13	-	13	-
122	2016931	Талын гал ХХК	Нүүрс	20	20	-	20	-

	РД	Компанийн нэр	Тусгай зөвшөөрөл	Нийт ажилчдын тоо	Нийт ажиллагсдын		Үүнээс	
					Үндсэн	Гэрээт	Монгол	Гадаад
123	5363136	Томшижир ХХК	Алт	21	21	-	21	-
124	5101158	Төгрөгтал ХХК	Нүүрс	11	11	-	11	-
125	2639815	Тэвшийн говь ХХК	Нүүрс	53	53	-	53	-
126	2839717	Тэн Хун ХХК	Алт	311	276	35	311	-
127	2344343	Улз гол ХХК	Алт	112	112	-	112	-
128	2819996	Уулсзаамар ХХК	Алт	117	114	3	114	3
129	5567319	Фокусметал майнинг ХХК	Төмөр	135	135	-	135	-
130	5298679	Фрийгүүд эрин ХХК	Алт	14	14	-	14	-
131	2746239	Хар мөрөн Монгол ХХК	Төмөр, Холимог металл	9	9	-	6	3
132	2001454	Хартарвагатай ХХК	Алт, Нүүрс	25	25	-	25	-
133	5061989	Хатанцацал ХХК	Алт	2	-	2	2	-
134	5352959	Хонгчангли ХХК	Тугалга	96	96	-	88	8
135	5433207	Хотгор минералс ХХК	Полиметалл	10	3	7	10	-
136	2662647	Хотгоршанага ХХК	Нүүрс	46	43	3	40	6
137	2763788	ХОТУ ХХК	Алт	28	28	-	28	-
138	5232538	Хуади куонез ХХК	хайгуул	135	45	90	134	1
139	2166631	Хунт Өгөөж ХХК	Жонш	20	20	-	20	-
140	2019086	Хурай ХХК	Алт	40	40	-	40	-
141	5104424	Хургатайхайрхан ХХК	Нүүрс	34	34	-	34	-
142	2041391	Хүдэр-Эрдэнэ ХХК	Алт	5	5	-	5	-
143	2697734	Хүрээ дэл ХХК	Жонш	8	8	-	8	-
144	2009765	Хэрлэн-Импекс ХХК	Алт	49	49	-	44	5
145	2871114	Хэрлэн-Энерго ХХК	Жонш	13	13	-	13	-
146	2837196	Цаглашгүй гоулд ХХК	Алт	25	25	-	25	-
147	2548747	Цайртминерал ХХК	Цайр	387	387	-	387	-
148	2097109	Цогт-Онон ХХК	Алт	10	10	-	10	-
149	5320798	Цэнгэг-Орог ХХК	Алт	39	9	30	39	-
150	5031869	Чингисийн хар алт ХХК	Нүүрс	25	25	-	25	-
151	5374367	Чинхаш ХХК	Төмөр	21	21	-	21	-
152	2800497	Чулуут-Интернэшнл ХХК	Жонш	8	8	-	8	-

	РД	Компанийн нэр	Тусгай зөвшөөрөл	Нийт ажилчдын тоо	Нийт ажиллагсдын		Үүнээс	
					Үндсэн	Гэрээт	Монгол	Гадаад
153	5197325	Шанжин-Орд ХХК	Төмөр	200	200	-	182	18
154	2784904	Шанлун ХХК	Цайр	185	185	-	169	16
155	2618621	Шарнарст ХХК	Алт	56	10	46	56	-
156	2050374	Шарын гол ХК	Нүүрс	440	440	-	433	7
157	5257352	Шийризстоун ХХК	Нүүрс	3	2	1	3	-
158	2830213	Шинь Шинь ХХК	Хар тугалга	231	180	51	180	51
159	5173442	Шинэ мандал өргөө ХХК	Алт	26	1	25	26	-
160	5164621	Шинэлонгда ХХК	Нүүрс	26	26	-	26	-
161	2858096	Шинэшивээ ХХК	хайгуул	82	82	-	81	1
162	2870312	Шинэ-Эрдэс ХХК	Алт	1	1	-		1
163	5155436	Шэйман ХХК	газрын тос	7	7	-	7	-
164	5315603	Эжбалей ХХК	Алт, Зэс	57	57	-	54	3
165	5244676	Эй Пи И Экс Ар Өү ХХК	газрын тос	1	1	-	1	-
166	5504767	Эм Ди Эф И ХХК	Жонш	8	8	-	8	-
167	5018536	Эм Жи Би ХХК	Жонш	16	16	-	15	1
168	5287227	Эм Кэй Эм Эн майнинг ХХК	Зэс	2	2	-	1	1
169	5015243	Эм Си Ти Ти ХХК	Жонш	496	69	427	453	43
170	5452503	Эм Эл цахиурт овоо ХХК	Төмөр	12	12	-	12	-
171	2834421	Энгүйтал ХХК	Нүүрс	19	19	-	19	-
172	2887746	Энержиресурс ХХК	Нүүрс	1,424	1,418	6	1,421	3
173	5074495	Эрдэнэлинк ХХК	Вольфрам, Тугалга	1	1	-	1	-
174	5124913	Эрдэнэс МГЛ ХХК	Нүүрс	56	56	-	56	-
175	5145783	Эрдэсгрупп ХХК	Төмөр	1	1	-	1	-
176	2655772	Эрдэсхолдинг ХХК	Алт	120	120	-	120	-
177	2003821	Эрчим ХК	Нүүрс	102	102	-	102	-
178	5184851	Эс Би Эф ХХК	Алт	70	69	1	70	-
179	5381584	Эс Жи майнинг эрдэс ХХК	Алт	91	91	-	17	74
180	5109078	Этүгэн-Эе ХХК	хайгуул	57	57	-	57	-
181	2875578	Юниверсалкоппер ХХК	Алт, Зэс	3	3	-	3	-
		Дүн		24,726	21,261	3,465	22,178	2,548

Ажиллагсдын тооны судалгаа ирүүлээгүй компаниуд

д/д	РД	Компанийн нэр	Тусгай зөвшөөрөл
1	2672146	Адамасмайнинг ХХК	хайгуул
2	5106508	Адамасмаунтин ХХК	хайгуул
3	5161312	Алагтэвш ХХК	Нүүрс
4	5051118	Андын илч ХХК	Нүүрс
5	5056721	АУМ ХХК	Алт
6	2696304	Баянжонш ХХК	Жонш
7	2609436	Баянтэгш импекс ХХК	Жонш
8	2551764	Баян-Эрдэс ХХК	Алт
9	2855119	Болдтөмөр ерөө гол ХХК	Төмөр
10	5222443	Бужгар-Орд ХХК	Жонш
11	5108799	Буман-Олз ХХК	Нүүрс
12	2886219	Бэрэнмайнинг ХК	Хүдэр, Төмөр
13	5247462	Вантаже ХХК	Алт, Зэс
14	5584469	Галаксимайнинг монголиа ХХК	хайгуул
15	5060222	Голденхейлс ХХК	Холимог металл, Ховор металл, Молибден, Вольфрам
16	2086166	Гурвантөхөм ХХК	Алт
17	2061848	Дацантрейд ХХК	Нүүрс, Алт
18	5070287	Дорнын чулуулаг ХХК	Нүүрс
19	5180953	Дунфанлунма ХХК	Жонш
20	3738191	Жамп-Алт ХХК	Алт
21	5168171	Занадукоал монголиа ХХК	Нүүрс
22	5168201	Занадуметалс монголиа ХХК	хайгуул
23	5382432	Засаг чандмань майнз ХХК	Төмөр
24	2784041	Илчитметалл ХХК	Бар/м, Нүүрс
25	5308534	Кавернболд ХХК	Гянтболд
26	2844001	Кайнарвольфрам ХХК	Гянтболд, Вольфрам
27	2685841	Коммод ХХК	Жонш

д/д	РД	Компанийн нэр	Тусгай зөвшөөрөл
28	5366941	Мальфлюорит ХХК	Жонш
29	2069792	Маркополо ХХК	Алт
30	5506816	Мига-Эрин ХХК	Нүүрс
31	5082544	МИМС ХХК	Жонш
32	2550245	Монголболгаргео ХХК	Алт
33	2027615	Монголгазар ХХК	Алт
34	5051304	Монголжюуаньли ХХК	Жонш
35	5475619	Монголиаголд корпорэйшн ХХК	Алт
36	5401801	Монголиан нэшнл рийр ийрт корп ХХК	Ховор металл
37	2703068	НК ХХК	
38	5010314	Ньюпэрл ХХК	Алт
39	5099005	Олон-Овоот гоулд ХХК	Алт, Жонш
40	2705133	ОНТРЭ ХХК	Алт, Зэс
41	4187083	Орлойван ХХК	Жонш
42	5102081	Ричфлюорит ХХК	Жонш
43	5261198	Си Өү Эй Эл ХХК	Нүүрс
44	2016656	Таван толгойн нүүрсний уурхай ХК	Нүүрс
45	5306361	Талын шигтгээ ХХК	Нүүрс
46	5430682	Терра-Энержи ХХК	хайгуул
47	2807459	Тефис майнинг ХХК	Нүүрс
48	2872943	Тод-Ундрага ХХК	Алт
49	5098033	Тэмтэл ХХК	Жонш
50	2582457	Тэнүүн байгаль ХХК	Жонш, Алт
51	5171881	Угалзанцамхаг ХХК	Нүүрс
52	2887134	Хангад-Эксплорэйшн ХХК	Нүүрс
53	2787318	Ханхас трейд ХХК	Жонш
54	2100231	Хосхас ХХК	Алт
55	2661128	Хотгор ХХК	Нүүрс
56	5294495	Хүннү говь алтай ХХК	Нүүрс

д/д	РД	Компанийн нэр	Тусгай зөвшөөрөл
57	2872722	Хүслэмж ХХК	Алт
58	5352827	Цагаан-Өвөлжөө ХХК	Нүүрс
59	2587025	Цэвдэг ХХК	Алт
60	2697947	Чинхуа МАК нарийн сухайт ХХК	Нүүрс
61	2004879	Шивээ-Овоо ХК	Нүүрс
62	2770601	Шижирталст ХХК	Алт
63	5250862	Шинэ илион нэн юань ХХК	хайгуул
64	2740451	Эм Жи Эйч ХХК	Алт
65	5435528	Эрдэнэставан толгой ХХК	Нүүрс
66	2074192	Эрдэнэт үйлдвэр ХХК	Молибден, Зэс
67	5137977	Эф Ви Эс Пи ХХК	хайгуул
68	5105501	Эф Жи Пи Эм ХХК	Жонш
69	5382475	Юүшэнгминг ХХК	Хар тугалга

ХАВСРАЛТ 22. КОМПАНИЙН 5-ААС ДЭЭШ ХУВИЙН ХУВЬЦАА ЭЗЭМШИГЧДИЙН СУДАЛГАА

Д/д	Компанийн нэр	Хувьцаа эзэмшигчийн	Албан тушаал	Эзэмшиж буй хувь
		Нэр		
1	АГМ майнинг ХХК	Элкомтек ХХК		85
		Б.Баттулга		5
		Алтан уул Ресорсис Лимитед		10
2	Адамас майнинг ХХК	З. Номундарь	Захирал	49
		Юүжиро Кояанаги		50
		Монголиа рисорсез инвестмент лимитед		1
3	Адамас маунтин ХХК	З. Номундарь	Захирал	49
		Юүжиро Кояанаги		50
		Монголиа рисорсез инвестмент лимитед		1
4	Адил-Оч ХХК	Валерий Петрович	Ерөнхий захирал	51

Д/д	Компанийн нэр	Хувьцаа эзэмшигчийн	Албан тушаал	Эзэмшиж буй хувь
		Нэр		
		Г. Адилбиш	Гүйцэтгэх захирал	49
5	Адуунчулуун ХК	Б.Шатар	Гүйцэтгэх захирал	51
		Ц.Шинэбаяр		18
		Ж.Сайнтуяа		18
6	Азиагоулд монголиа ХХК	AGM Holding Company Pte.Ltd		100
7	Ай Эн Ди ХХК	Д.Батхүү		10
		Dollux Co Ltd		32
		Veith Edurn Sadil		27
		Peter Seibert		27
8	Алаг тэвш ХХК	Tellus Marketing		100
9	Алтайголд ХХК	Х.Бат-Эрдэнэ		100
10	Алтандорнод монгол ХХК	Т.Ганболд	Ерөнхий захирал	100
11	Альшаа Хайрхан ХХК	Чой чүн кон		51
		У Фенчун	Ерөнхий захирал	15
		Рен жиань чао		15
		Альшаа зүүн хошууны УӨХХК		10
		Мөү жун чиюү		9
12	Андын илч ХХК	ХХЕГ-0119 анги ОНӨТҮГ		49
		Ен Чин Бао Шин		51
13	Андын тэмүүлэл ХХК	Н.Бямбарэнцэн	Ерөнхий захирал	100
14	Аниан Ресорсиз ХХК	Эрдэнэ Интернэйшнл Экспдорэйшн Инк		100
15	Анхай-Интернэшнл ХХК	БНХАУ, Анхай техник хөгжүүлэх компани	Ерөнхий захирал	100
16	Арева монгол ХХК	Си Эф Эм Эм		66
		Мицубиши		34
17	АУМ ХХК	Павел Моравец	Захирал	95
18	Аурум Ауруг ХХК	Grand Mogul Holdings S.a.r.l		59
		Cepheus group Ltd		41
19	Багануур ХК	Эрдэнэс Монгол ХХК		75

Д/д	Компанийн нэр	Хувьцаа эзэмшигчийн	Албан тушаал	Эзэмшиж буй хувь
		Нэр		
		Монголиан Нэшнл Коал Корпэрэйшн ХХК		21
20	Бадмаарагхаш ХХК	Спэйд Талент Лимитэд ХХК		100
21	Батуконстракшн ХХК	Э.Батзаяа	Гүйцэтгэх захирал	100
22	Баяжмал -Алт ХХК	Ш.Түвшингэрэл	Ерөнхий захирал	100
23	Баялагжонш ХХК	VANG WANQ	Ерөнхий захирал	100
24	Баялаг-Орд ХХК	Д. Чулуунбаатар	Ерөнхий захирал	100
25	Баян айраг эксплорэйшн ХХК	Кью Жи Экс Голден Хиллс Лимитэд, Гибралтар		80
		Гурван Гол Холдинг ХХК		20
26	Баянжонш ХХК	Д.Батбаяр	Захирал	100
27	Баянтэгш импекс ХХК	П.Мэндсайхан	Захирал	100
28	Баянтээг ХК	Өвөрхангай аймгийн орон нутгийн өмч		70
		Шунхлай групп		24
		Хувь хүмүүс 244		4
29	Баян-Эрдэс ХХК	Д.Энхбаатар	Ерөнхий захирал	100
30	Баян-Эрч ХХК	Zbeu Jirdan	Ерөнхий захирал	90
		Joy Trade	Гүйцэтгэх захирал	10
31	Би Ар Икс ХХК	Auminco coal mines Ptd		100
32	Би Эйч Эм ХХК	БНХАУ-ын Liaoning Shenhong Group		55
		Малайз улсын иргэн Tiong Kiong King	ТУЗ-ийн гишүүн	45
33	Биг могул коул энд энерги ХХК	Биг Могул Холдинг ХХК		79
		Б. Батмөнх		21
34	Билэгт хайрхан уул ХХК	Hunnu resources LLC		100
35	Болд Фо Ар Да ХХК	Сүн Вэй Фэнг		70
		Х.Түвшинжаргал		30
36	Бор өндөр уул ХХК	Lujugen		100
37	Бороогоулд ХХК	Сентерра Нидерландс		100
38	Бритиш майнинг ХХК	Энгүй тал ХХК		57
		Жазлин ХХК		33
		Я.Энхчулуун		10

Д/д	Компанийн нэр	Хувьцаа эзэмшигчийн	Албан тушаал	Эзэмшиж буй хувь
		Нэр		
39	Булгангангат ХХК	Д.Баатар	Ерөнхий захирал	100
40	Бумбат ХХК	Т.Ганболд	Ерөнхий захирал	100
41	Бэрхресорсиз ХХК	И Эм Эм Ти ХХК		44
		Yu Jin Investment		56
42	Бэрх-Уул ХК	Khanate Resource Holding-3 SARL		7
		Khanate Resource Holding		52
		BEU Holding SARL		10
		Khanate Resource Holding-2 SARL		31
43	Бэрэн групп ХХК	Б.Ганбат	Захирал	16
		Б.Мөнхдалай	Захирал	16
		Б.Мөнхтөр	Захирал	16
		У.Батбаяр	Гүйцэтгэх захирал	5
		У.Батболд	БХГазрын захирал	5
		У.Бат-Эрдэнэ	Менежер	5
		Г.Энхболд	Менежер	8
		Г.Баттулга	Гүйцэтгэх захирал	8
		Л.Баярмаа	Гүйцэтгэх захирал	8
		Л.Ольга	Гүйцэтгэх захирал	8
44	Бэрэнмайнинг ХК	Бэрэн групп ХХК		51
		Сор металл ХХК		49
45	Вантаже ХХК	Занаду Майнк Сингапур ПтивЛтд		90
		Энхтунх дэлхий		10
46	Вульф Петролеум ХХК	Wolf Petroleum Limited		100
47	Газар хэвлий ХХК	Жи Эм Кэй Эм ХХК		100
48	Ган-Илч ХХК	Ж.Адъяа		100
49	Гобикоул энд энерги ХХК	Гоби Консолиденед ХХК		100
50	Голден Погада ХХК	Green Paradise Enterprises Ltd		99
		М.Энхбат		1
51	Голденхейлс ХХК	Поли метал инвестмент лимитед		100
52	Гурванзам ХХК	Ө.Энхтүвшин		17
		Д.Сугаржав		17
		П.Эрдэнэсүрэн		34

Д/д	Компанийн нэр	Хувьцаа эзэмшигчийн	Албан тушаал	Эзэмшиж буй хувь
		Нэр		
		Б.Цэнгэлмаа		67
53	Гурван төхөм ХХК	Л.Эвийхүү	Ерөнхий захирал	30
		Н.Жавзмаа	Хүний нөөцийн менежер	23
		Э.Эрдэнэбаяр		16
		Э.Мядагсүрэн	Нягтлан бодогч	11
		Ж.Равдан	Баяжуулагч	5
54	ГБНБ ХХК	Л.Чинбат	Ерөнхий захирал	100
55	Дадизи юиан ХХК	Ц.Амарсанаа		100
56	Дарханы хар төмөрлөгийн үйлдвэр ТӨХК	МУ-ын Засгийн газар		100
57	Дацантрейд ХХК	Д.Баянбат	Ерөнхий захирал	100
58	Доншен газрын тос ХХК	Доншен Жингүн Петролеум Дивилопмент Групп сток компани		100
59	Дорнын хүдэр ХХК	Г.Энхбаатар	Ерөнхий захирал	30
		М.Алтангэрэл	Гүйцэтгэх захирал	20
		Б.Баатарсүх		20
		Д.Энхбаатар		20
		Ц.Нямдорж		10
60	Дорнын чулуулаг ХХК	Ч.Энхтайван	Ерөнхий захирал	100
61	Дунфанлунма ХХК	Ши Ганг	Захирал	95
62	Дун-Эрдэнэ ХХК	Л.Лхагвасүрэн	ТУЗ-ийн дарга	33
		Л.Чинбаатар	Ерөнхий захирал	33
		Л.Батбаатар	Гүйцэтгэх захирал	33
63	Дун-Юань ХХК	Хятад улсын Тиан Ши Фууд ХХК		100
64	Жавхлант-Орд ХХК	БНХАУ Пуумип групп		100
65	Жамп-Алт ХХК	Аурум ресурс ХХК		100
66	Жи Эс Би майнинг ХХК	П.Батсайхан	Ерөнхийлөгч	100
67	Жинхуа орд ХХК	Хятад улсын Шан Дун Жы Сиан Худ.компани		51

Д/д	Компанийн нэр	Хувьцаа эзэмшигчийн	Албан тушаал	Эзэмшиж буй хувь
		Нэр		
		Хятад улсын Шан Дун Жы Сиан Матер.Боловсрол компани		49
68	Жиншентан ХХК	Yang Jingjin		65
		Chang Shan		35
69	Жотойнбажууна ХХК	Л.Сэргэлэн		100
70	Жөн Юан ХХК	БНХАУ-ын Шандунь муж дахь геологи уул уурхайн Жөн Юан ХХК		100
71	Жунхаовэйеэ ХХК	Sun Weifeng	Захирал	80
		Ding lian gen		15
		Wang Mang yong		5
72	Занаду Коал монголиа ХХК	А.Самдан	Гүйцэтгэх захирал	100
73	Занаду Металс Монголиа ХХК	Занаду Майнз ЛТД		100
74	Засаг чандмань майнз ХХК	Д.Буянтогтох	Захирал	100
75	Зон хэн юу тиан ХХК	Zong Heng You Tian LLC		100
76	Зө-Юөе ХХК	Luo Yuqing	Захирал	100
77	Зуунмод уул ХХК	SAML Монголиа ВУ компани		85
		Сонгогд ХХК		10
78	И Си Эм ХХК	Мангрейт групп		51
		И Жи Си Эм ХХК		49
79	Илтгоулд ХХК	Б.Байгалмаа	Захирал	50
		Ц.Цогтсайхан	Дэд захирал	50
80	Ирмүүнзээрд ХХК	С.Мөнхбат	Гүйцэтгэх захирал	8
		Г.Очирбаяр	Менежер	8
		Кэлбөжий сан ХХК		80
81	Ихговь энерги ХХК	Gobi Mining Limited		100
82	Кавернболд ХХК	БНХАУ-ын Liaoning геологийн 7 дугаар групп		51
		Их Британы Виржиний Арлууд Улсын хуулийн этгээд Айм Скай Интерпрайсес		49

Д/д	Компанийн нэр	Хувьцаа эзэмшигчийн	Албан тушаал	Эзэмшиж буй хувь
		Нэр		
83	Кайнарвольфрам ХХК	Их Британы Виржинийн Арлууд Улсын хуулийн этгээд "Пролифик рич"		100
84	Каскейд майнинг ХХК	Пак Жи Вон	Захирал	100
85	КМНГ ХХК	Б. Цогбадрах	Захирал	100
86	Кожеговь ХХК	Арева монгол ХХК		100
87	Коммод ХХК	С.Батзориг	Захирал	50
		Б.Болдмаа		50
88	Коол адвентурс ХХК	Huang Xiang Hui	Захирал	100
89	Луже-Орд ХХК	Ли Юэ Фа	Захирал	100
90	Лут чулуу ХХК	Жин Жэ Шинь	Ерөнхий захирал	100
91	Маль флюорит ХХК	Р. Бадрах	Захирал	25
		Б. Ариунболд	Захирал	75
92	Мига-Эрин ХХК	Д. Буянтогтох		100
93	Могойн гол ХК	Ж.Батболд	ТУЗ гишүүн	52
		Хөвсгөл аймгийн Орон нутгийн өмч		48
94	Монвольфрам ХХК	Жан Чипин	Ерөнхий захирал	100
95	Монгол газар ХХК	Ц. Мянганбаяр	Захирал	100
96	Монголиа Голд Корпорэйшн ХХК	Т. Болдбаатар	Захирал	100
97	Монголиан нэшнл рийр ийрт ХХК	Д. Бат-Эрдэнэ	Захирал	100
98	Монголросцветмет ХХК	Монгол Улсын Засгийн газар		49
		ОХУ-ын Засгийн газар		51
99	Монголчех металл ХХК	Б.Далай	Ерөнхий захирал	100
100	Мондулаан трейд ХХК	Нүүдэлчин групп ХХК		100
101	Монлаа ХХК	Х.Энхсайхан	Ерөнхий захирал	100
102	Монресорсиз ХХК	SAML Mongolia BV		80
		Г. Пүрэвсүрэн		7
		Е.Толкын		7
		П. Батчулуун		5
103	МОНСКОРП ХХК	Ш.Өлзий хишиг	Дэд захирал	10

Д/д	Компанийн нэр	Хувьцаа эзэмшигчийн	Албан тушаал	Эзэмшиж буй хувь
		Нэр		
		Т.Барцадхүү	Дэд захирал	20
		И Катонов	Дэд захирал	70
104	МОЭНКО ХХК	Mongolia Energy Corporation/Singapore/		100
105	Мөнхийн Эрчит Рашаан ХХК	БНХАУ-ын "Хуолин гол Гучен нүүрс" ХХК		100
106	Мөнхноён суварга ХХК	Хүннү Ресурсес ХХК		90
		А.Мөнхболор		10
107	Мөст Олон Булаг ХХК	М.Болортунгалаг	Хувьцаа эзэмшигч	100
108	НАБД ХХК	Б.Нармандах	Захирал	50
		Н.Наранбаяр	Хувьцаа эзэмшигч	50
109	Налайх Алхам ХХК	Wang Xiangui	Хөрөнгө оруулагч	100
110	НК ХХК	Ж.Батбаяр	Захирал	100
111	Ноён тохой трейд ХХК	С.Ноостой	Захирал	100
112	Номин-Орд ХХК	З. Болдбаатар	Захирал	100
113	Нордвинд ХХК	Нордвинд Фауорит Корпораци 1412208		100
114	Ньюсаймин Ресорсез ХХК	Yu Jin Investment	Хувьцаа эзэмшигч	60
		Global Managing	Хувьцаа эзэмшигч	5
		Dajie Investment Managing	Хувьцаа эзэмшигч	10
		Prosper Huge limited	Хувьцаа эзэмшигч	10
		Nonferrous Metals Development Limited	Хувьцаа эзэмшигч	15
115	Нэйшнлхимикал ХХК	"Зотолгрупп" ХХК		55
		Ө.Байгалмаа		45

Д/д	Компанийн нэр	Хувьцаа эзэмшигчийн	Албан тушаал	Эзэмшиж буй хувь
		Нэр		
116	Олова ХХК	Пин Хамл ХХК		80
		Олдвор-Орд ХХК		20
117	Олон Овоот Гоулд ХХК	Г.Алтан	Ерөнхий захирал	50
		Суробан		50
118	ОНТРЭ ХХК	Entree Gold Ltd		100
119	Орлойван ХХК	Ч.Ихбаяр	Захирал	49
		П.Хурцбилэгт		51
120	Оюу Толгой ХХК	Эрдэнэс монгол ХХК	Монгол Улс	34
		OTN BV	Недерланд	66
121	Оюут Улаан ХХК	Монгол металс	ХХК	90
		Куйнкункс /Би Ви Ай/	ХХК	10
122	Өгөөжбаян хангай ХХК	Д.Батмөнх	Ерөнхий захирал	100
123	Петрокоал ХХК	Монроспромуголь ХХК		100
124	Пибодивенсвей Ресорсез ХХК	Пибоди Винсвэй Ресорсез Голланд ХХК		100
125	Ричфлюрит ХХК	Тэнгри Ресурс ХХК		100
126	Рэдхилмонголия ХХК	Професи Коул Корн ХХК		100
127	Саусгоби сэндс ХХК	SGQ Coal Investment Pte.Ltd		100
128	Сентеррагоулд Монголия ХХК	Сентерра Нидерланд ХХК		100
129	Си Өү Эй Эл ХХК	Б.Болдорж	Ерөнхий захирал	100
130	Си Си И Эм ХХК	Ч. Энхтайван	Захирал	100
131	Си Си Эм ХХК	Жин Гоби Майнинг ХХК		70
		Чимэдийн Энхтайван		23
		Баярын Эрдэнэболд		7
132	Си Эм Кей Ай ХХК	KIR Co.,Ltd /Солонгосын/		80
		Qingdao Dongyuxingchen Investment Co.,Ltd /Хятадын/		20
133	Си Эм Эн Эм ХХК	Р. Ганхуяг	Захирал	100
134	Сидакунгей ХХК	Song Lian Sheng	Хөрөнгө оруулагч	31
		Ma Jing Hui	Захирал	14

Д/д	Компанийн нэр	Хувьцаа эзэмшигчийн	Албан тушаал	Эзэмшиж буй хувь
		Нэр		
		Xu He	Хөрөнгө оруулагч	29
		Peng Jiageng	Хөрөнгө оруулагч	14
		Wu Xian	Хөрөнгө оруулагч	6
		Li Qing Xiang	Хөрөнгө оруулагч	6
135	Синотум Монголия ХХК	Их Британий Виржиний Арлуудын "Пауэр Фийлд Холдингс" Лимитед		100
136	Сод газар ХХК	Б. Саруулбаяр	Ерөнхий захирал	25
		М. Хишигжанчив	ТУЗ-ийн гишүүн	25
		Б. Дүүрэнбаяр	ТУЗ-ийн гишүүн	25
		Н. Амартүвшин	ТУЗ-ийн гишүүн	25
137	Сонортрейд ХХК	Б. Энхболд	Ерөнхий захирал	100
138	Соронзонтолгой ХХК	Монголийн Нью Фучер Энержи ХХК		100
139	СС Монголиа ХХК	Норт Стар Менералс ХХК		100
140	Таван толгой ХК	Орон нутгийн өмч		51
		Хувийн өмч		49
141	Тавин-Эх ХХК	Э.Анхбаяр	Ерөнхий захирал	100
142	Тайшен Девелопмент ХХК	Topone Star Investments Ltd	-	80
		Beyond Compare Investments Ltd	-	20
143	Талын гал ХХК	Т.Санжаа	Ерөнхий захирал	60
		У.Батсуурь	ТУЗ-ийн дарга	19
		С.Янжмаа	ТУЗ-ийн гишүүн	19
144	Терра энержи ХХК	Tellus Commodities		100
145	Тефис майнинг ХХК	Космо Коал ХХК		100
146	Тод-Ундарга ХХК	Ч.Оюунгэрэл	Захирал	50
		С.Оюундарь	Менежер	50
147	Томшижир ХХК	Ш.Алтайсайхан	Ерөнхий захирал	100
148	Төгрөг тал ХХК	С. Сүхбаатар	Захирал	100
149	Тэвшийн говь ХХК	Н.Бадрах	Ерөнхий захирал	100

Д/д	Компанийн нэр	Хувьцаа эзэмшигчийн	Албан тушаал	Эзэмшиж буй хувь
		Нэр		
150	Тэн Хун ХХК	Hun Chun Zijin Tian Hong Kuang ye ХХК		100
151	Улз гол ХХК	А.Бүрэнтогтох	Захирал	12
		Д.Жуунай		11
		А.Алтанцэцэг		11
		А.Ариунаа	Ерөнхий нягтлан бодогч	11
		Г.Эрдэнэцогт	Механик	11
		Г.Цагаанхүүхэн		11
		УлЗасгийн Газарол		33
152	Уулсзаамар ХХК	З.Батбаатар	Ерөнхий захирал	100
153	Фокусметал майнинг ХХК	МММХолдинг ХХК		40
		фокус трейдинг компани лиметид ХХК		60
154	Фрийгүүд эрин ХХК	У Сог Мин	Ерөнхий захирал	100
155	Хангад-Эксплорэйшн ХХК	Баруун Наран С.а.р.л		100
156	Хар мөрөн монгол ХХК	Хеложонг ресурс		100
157	Хатанцацал ХХК	н.Одмаа	Захирал	
158	Хонг Чанг Ли ХХК	Yu Nuo Shi Ye ХХК		100
159	Хосхас ХХК	Д.Энхтуяа	Захирал	100
160	Хотгор Минералс ХХК	Хувьцаа эзэмшигчдийн талаар мэдээлэл гаргаж өгөхөөс татгалзсан.		
161	Хотгор ХХК	А.Марат	ТУЗ-ийн дарга	100
162	Хотгор Шанага ХХК	Комеко ХК		51
		Б.Алтангэрэл	Хувьцаа эзэмшигч	34
		Н.Болормаа	Хувьцаа эзэмшигч	15
163	Хоту ХХК	Х.Олонбаяр	Ерөнхий захирал	51
		Ш.Түвшинжаргал	Гүйцэтгэх захирал	49
164	Хуади Куонее ХХК	ӨМӨЗОрны геологийн 5 дугаар хүрээлэн		51
		"Rockwealth ventures limited"		39

Д/д	Компанийн нэр	Хувьцаа эзэмшигчийн	Албан тушаал	Эзэмшиж буй хувь
		Нэр		
		"Момбат" ХХК		10
165	Хүдэр-Эрдэнэ ХХК	Б.Сайнбаяр	Захирал	100
166	Хүннү Говь Алтай ХК	Хүннү Алтай ХХК		80
		Браун Ривер Ресурсез ХХК		20
167	Хунт-Өгөөж ХХК	Б.Бат Өлзий	Захирал	90
		Ц.Сайнхүү	Нярав	10
168	Хурай ХХК	Б.Болор	Захирал	42.5
		Б.Биндэръяа	Гүйцэтгэх захирал	35.0
		Н.Даваахүү	Нягтлан бодогч	22.5
169	Хүрээ дэл ХХК	Б.Наранзаяа		100
170	Хүслэмж ХХК	Д.Ганзориг		100
171	Хэрлэн-Импекс ХХК	Foosung HDS		100
172	Хэрлэн-Энерго ХХК	Д.Батбаяр	Захирал	60
		Д.Баасанхорол	Хувьцаа эзэмшигч	40
173	Цагаан Өвөлжөө ХХК	Тэрра Энержи	ХХК	100
174	Цаглашгүй Гоулд ХХК	Б.Мөнх Очир	Захирал	100
175	Цайртминерал ХХК	NFC групп		50
		Металл Импекс ХХК		50
176	Цогт-Онон ХХК	Б.Онон	Захирал	70
		Д.Баатарцогт	Гүйцэтгэх захирал	30
177	Цэвдэг ХХК	Ж.Цогт-Эрдэнэ	Ерөнхий захирал	51
		Ж.Баясгалан		49
178	Цэнгэг-Орог ХХК	Н.Батхүү	Захирал	100
179	Чингисийн хар алт ХХК	Sun Weifeng		80
		Б.Ариунболд		20
180	Чинхаш ХХК	Годен Пийк		75
181	Чулуут Интернэшнл ХХК	А.Учрал	Захирал	100
182	Шанжин Орд ХХК	Жун Юань ХХК		30
		Шандун муж Хуан Жин Групп		70

Д/д	Компанийн нэр	Хувьцаа эзэмшигчийн	Албан тушаал	Эзэмшиж буй хувь
		Нэр		
183	Шанлун ХХК	Lu Xin Zhan	Захирал	100
184	Шарнарст ХХК	Б.Агваандондов	Захирал	50
		А.Батмөнх	Уурхайн дарга	50
185	Шарын гол ХК	Shg Holdonig 3		23
		Shg Holding 2		20
		Nihan Holdong		16
		Б. Баярсайхан		11
		Shg Holding 1		11
		Mogul resources		10
186	Шивээ-Овоо ХК	Эрдэнэс монгол ХХК	Монгол Улс	90
		Firebird Mongolia Fund LTD		0.85
		Firebird MF Holdings SARL		0.85
		Firebird Global Master Fund Ho		0.85
		Firebird GM2 SARL		0.85
		Fury Mogul Investment SARL		0.85
		1625 хувьцаа эзэмшигчид		0.05
187	Шижирталст ХХК	Б.Оюусүвд	Ерөнхий захирал	100
188	Шийризстоун ХХК	Gobi Coal Interprise /АНУ-ын/		75
		Хос Хас ХХК		20
189	Шинь Шинь ХХК	Century Star Resource Limited		100
190	Шинэ мандал өргөө ХХК	Б.Батчулуун	Захирал	100
191	Шинэ шивээ ХХК	Монтбила Лимитэд		100
192	Шинэлонгда ХХК	Жек Алин	Захирал	50
		Хэ Фэшшан	Захирал	50
193	Шинэ-Эрдэс ХХК	Британийн Виржини арлууд улсын Нетстар Холдинг Групп Лимитед компани		100
194	Эжбалей ХХК	Бистолиа Инвестмент Лимитед		100
195	Эи Пи И Экс Пи Ар Өү ХХК	Арехпро Investment Limited		100
196	Эм Ди Эф И ХХК	Zhang Yongze	Үүсгэн байгуулагч	75
		Temuerbateer	Захирал	25

Д/д	Компанийн нэр	Хувьцаа эзэмшигчийн	Албан тушаал	Эзэмшиж буй хувь
		Нэр		
197	Эм Жи Би ХХК	М.Төрмөнх	Захирал	50
		Наталья Борисовна		50
198	Эм Жи Эйч ХХК	Ц.Мянганбаяр	Ерөнхий захирал	100
199	Эм Кей Эм Эн Майнинг ХХК	SHC Energy Co.,Ltd /Солонгосын/		100
200	Эм Си Ти Ти ХХК	Британи Брижин арлын Синомонголфлуорстар майнинг компани		100
201	Эм Эл Цахиурт Овоо ХХК	Хуе Guoqiang	Хөрөнгө оруулагч	55
		Jin Zhe Sheng	Хөрөнгө оруулагч	43
202	Энгүйтал ХХК	С.Энхтайван	Захирал	100
203	Энержиресурс ХХК	Энержи ресурс корпораци ХХК		100
204	Эрдэнэлинк ХХК	н.Наранбаатар	ТУЗ-ийн дарга	50
		н.Мөнхбаатар	Ерөнхий захирал	50
205	Эрдэнэс МГЛ ХХК	МУ-ын засгийн газар		100
206	Эрдэнэс Таван-толгой ХК	Эрдэнэс монгол ХХК	Монгол Улс	100
207	Эрдэнэт үйлдвэр ХХК	Эрдэнэс монгол ХХК	Монгол Улс	51
		ОХУ-ын Засгийн газар		49
208	Эрдэс групп ХХК	Р.Батхишиг	Ерөнхий захирал	100
209	Эрдэсхолдинг ХХК	Р.Батхишиг	Ерөнхий захирал	100
210	Эрчим ХК	Д.Мурат	Захирал	79
		М.Тилеуберди	Инженер	14
211	Эс Би Эф ХХК	Б.Цэнгэлмаа	захирал	100
212	Эс Жи Майнинг Эрдэс ХХК	Ц.Сүхбат	Ерөнхий захирал	100
213	Этүгэн-Эе ХХК	Gold Ocean Enterprises Limited		60
		А.Ганбаатар	ТУЗ-ийн дарга	25
		А.Болдбаатар		10
		Сэkitан ХХК		5
214	Эф Ви Эс Пи ХХК	Mineral Investments Limited		100
215	ЭФ Жи Пи Эм ХХК	Ч.Энхтайван	Ерөнхий захирал	30
		Yang Benjian		30

Д/д	Компанийн нэр	Хувьцаа эзэмшигчийн	Албан тушаал	Эзэмшиж буй хувь
		Нэр		
		Sun Zhongshan		40
216	Юниверсалкоппер ХХК	Монголиан Ресурсез Лимитед		34
		Копперфиелд ХХК		66

Хувьцаа эзэмшигчдийн судалгаа ирүүлээгүй компанийн жагсаалт

Компанийн нэр	Компанийн нэр
1.Алтайнхүдэр ХХК	18.Ньюпэрл ХХК
2.Болдтөмөр ерөө гол ХХК	19.Өрмөн-Уул ХХК
3.Бужгар-Орд ХХК	20.Петроматад ХХК
4.Буман-Олз ХХК	21.Петрочайна дачин тамсаг ХХК
5.Галакси майнинг монголиа ХХК	22.Рео ХХК
6.Гүн-Орд ХХК	23.Си Жи Би И Эм ХХК
7.Илчитметалл ХХК	24.Талын шигтгээ ХХК
8.Ингхө ХХК	25.Тэмтэл ХХК
9.Инфинетиспэйс ХХК	26.Тэнүүн байгаль ХХК
10.Казмон контакт ХХК	27.Угалзанцамхаг ХХК
11.Капкорп монголиа ХХК	28.Ханхас трейд ХХК
12.Маркополо ХХК	29.Хартарвагатай ХК
13.МИМС ХХК	30.Хургатайхайрхан ХХК
14.Монголболгаргео ХХК	31.Чинхуа МАК нарийн сухайт ХХК
15.Монголжүюаньли ХХК	32.Шинэ Илион нэн юань ХХК
16.Монголын алт МАК ХХК	33.Шэймэн ХХК
17.Монполимет ХХК	34.Юүшэнгминг ХХК